



AZULIBER

catálogo 2020



www.azuliber.com



AZULIBER

catálogo 2020

GUÍA DE USO

USER GUIDE
GUIDE D'UTILISATION
BENUTZERHANDBUCH



NOMBRE
NAME
NOM
NAME

SIMBOLOGÍA
SIMBOLOGY
SYMBOLS
ZEICHERKLÄRUNG

FORMATO
SIZE
FORMAT
FORMAT

CÓDIGO DE PRECIO
PRICE CODE
PRIX CODE
PREISCODE

EMPAQUETADO
PACKAGING
EMBALLAGE
VERPACKUNG

PIEZAS ESPECIALES
SPECIAL PIECES
PIÈCES SPÉCIALES
SONDERTEILE

**PN
NP**

PORCELÁNICO NATURAL
NATURAL PORCELAIN
GRÈS PORCELAINÉ NATUREL
NATURBELASSENES FEINSTEINZEUG

**PO
PT**

PORCELÁNICO
PORCELAIN TILES
GRÈS PORCELAINÉ
FEINSTEINZEUG

**GC
CG**

GRES CERÁMICO
CERAMIC GRES
GRÈS CÉRAMIQUE
STEINGUT

**RE
WT**

REVESTIMIENTO
WALL TILES
REVÊTEMENT
FLIESEN



PAVIMENTOS
FLOOR TILES
SOL
FUSSBODENFLIESEN



REVESTIMIENTOS
WALL TILES
MUR
FLIESEN



ANTIDESLIZANTE
NON SLIP
ANTIDÉRAPANT
RUTSCHSICHER



ESPESOR 11 MM
THICKNESS 11 MM
ÉPAISSEUR 11MM
DICKE 11 MM



ANTIHIELO
FROST PROOF
ANTIGEL
FROSTBESTÄNDIG

VARIACIÓN TONAL
TONAL VARIATION
VARATION TONALE
FARBSPIEL



ASPECTO UNIFORME
UNIFORM ASPECT
ASPECT UNIFORME
PRODUKT EINHEITLICHER ASPEKT



VARIACIÓN LEVE
LOW SHADE VARIATION
VARIATION LÉGÈRE
PRODUKT MIT FARBABWEICHUNGEN



VARIACIÓN MODERADA
MEDIUM SHADE VARIATION
VARIATION MODÉRÉE
PRODUKT MIT HOHEN FARBABWEICHUNGEN



VARIACIÓN ALTA
HIGH SHADE VARIATION
VARIATION ÉLEVÉE
PRODUKT MIT SEHR HOHEN FARBABWEICHUNGEN

SIMBOLOGÍA

SIMBOLOGY
SYMBOLS
ZEICHENERKLÄRUNG

index

PN NP PORCELÁNICO NATURAL

33,3x33,3	AITANA	12
33,3x33,3	ARES	14
33,3x33,3	AYÓDAR	16
33,3x33,3	BECHÍ/AD	18
33,3x33,3	CATÍ	20
33,3x33,3	CAZORLA	22
33,3x33,3	ESPADÁN	24
33,3x33,3	GREDOS	26
33,3x33,3	IRTA	28
33,3x33,3	MARIOLA	30
33,3x33,3	MONTI	32
33,3x33,3	MORELLA	34
33,3x33,3	QUEROL	36

PO PT PORCELÁNICO

35x35	CALZADA	40
45x45	ARENE	42
45x45	BARROUDE	44
45x45	BESSAC/AD	46
45x45	CLARENS/AD	48
45x45	OLMETO	50
45x45	VANGUARD	52
50x50	JUMET	54
50x50	TOURMALET/AD	56
65x65	AMBRE	58
65x65	ARENE	62
65x65	BIZE	64

PO PT PORCELÁNICO

65x65	CASTERA	66
65x65	CLARENS	68
65x65	CONCEPT/SEMIP.	72
65x65	CORINDON	74
65x65	CUSSET	76
65x65	DOKAN	78
65x65	FLORENCIA	80
65x65	KIPLING	82
65x65	LAHITTE	84
65x65	LEO	86
65x65	MAGUIL/AD	88
65x65	SOLID/SEMIP.	90
65x65	TURÍN	92
30x60	ACUARIO	94
30x60	ALTAMIRA	96
30x60	AMBRE	98
30x60	ARAN	100
30x60	ARKON	102
30x60	BEYRET/ AD	104
30x60	CONCEPT/SEMIP.	106
30x60	CUSSET	108
30x60	ENOL	110
30x60	FÉNIX/AD	112
30x60	FLORENCIA	114
30x60	FOSSIL/SEMIP.	116
30x60	JUMET	118
30x60	KIPLING	120
30x60	LEO/AD	122
30x60	MADISON	124
30x60	PARÍS/SEMIP.	126
30x60	PIZARRA	128
30x60	RENO	130
30x60	SOLID/SEMIP.	132
30x60	TUCSON	134
30x60	TURÍN	136
30x60	VIRGO/SEMIP.	138

PO PT PORCELÁNICO

40x60	ANETO	140
40x60	BASSIA	142
40x60	CAMOUS	144
40x60	DELFO	146
40x60	GELA	148
40x60	INDIAN	150
40x60	LAHITTE/AD	152
40x60	NESTIER	154
40x60	NISTOS	156
15x90	BARI	158
15x90	DREAMWOOD	160
15x90	FUSTA/AD	162
15x90	LYDIE/AD	164
15x90	LORDAT	166
15x90	RIMINI	168
15x90	STYLWOOD/AD	170
50x100	ARKON	172
50x100	BRAVIA	174
50x100	DUBLÍN	176
50x100	FOSSIL/SEMIP.	178
50x100	HÉRCULES/SEMIP.	180
50x100	PARÍS/SEMIP.	182
50x100	VIRGO/SEMIP.	184
50x100	VIVIER	186

Tabla ensayos deslizamientos	240
Características Técnicas	
Technical data	242
Normas europeas	
European standards	243
Recomendaciones importantes	
Important recommendations	244
Normas de colocación	
Installation recommendations	246

RE WT REVESTIMIENTO

PASTA BLANCA

28x70	BALEARES	190
28x70	CORFÚ	194
28x70	TABARCA	196
32,7x100	ANA	200
32,7x100	CARMEN	202
32,7x100	PAULA-R	204

PASTA ROJA

20x50	HAPPY	208
20x50	GROOVE	210
25x50	SWING	212
20x60	CLARENS	214
20x60	POP	216
20x60	SIRIO	220
20x60	SOUL	224
20x60	TENERÉ	228
25x75	BONN	230

GC CG GRES CERÁMICO

16,5x50	TABLA	236
---------	-------	-----

M MOSAICOS

30x30	MOSAICOS	239
-------	----------	-----

Empresa

ARCILLAS

LIDER EN PRODUCCIÓN Y SUMINISTRO

Esta considerada como empresa líder en producción y suministro de arcillas rojas atomizadas con una producción superior a 1.200.000 de toneladas al año.

PRODUCCIÓN

PAVIMENTOS DE GRES EN PASTA ROJA

Producimos también más de 12.000 metros cuadrados diarios de pavimentos de gres en pasta roja y porcelánico.

ATOMIZACIÓN

PASTA BLANCA, PASTA ROJA, PORCELÁNICO

Cuenta con una planta de atomización de pasta blanca y porcelánico para suministros a otras fábricas del sector y para consumo propio, que fué puesta en marcha en septiembre de 1999.

ENERGÍA ELÉCTRICA

PRODUCTOR DE ENERGÍA ELÉCTRICA

Es empresa productora de energía eléctrica con aprovechamiento de los vapores de escape de los atomizadores, con una capacidad productiva de 17.000 kilowatios/hora. Además, desde el año 2008 está en funcionamiento una nueva turbina de 14.200 kv, de alta eficiencia energética, que incorpora un nuevo sistema de bajas emisiones (que cumple la legislación más allá del 2020) en el sector cerámico.

COMPROMISO

EL COMPROMISO ECOLÓGICO

Azuliber presta un servicio de recogida y reutilización de lodos cerámicos a más de 30 empresas del sector, eliminando uno de los principales contaminantes de nuestra industria. Muestra de ello es la cantidad de lodos cerámicos que durante el año pasado se recogieron: más de 170 millones de kgs., cuyo coste de reciclaje sería inmenso si Azuliber no ofreciera ese servicio. Como parte importante del compromiso de Azuliber, desde diciembre del 2006 se le otorgó a la empresa la Autorización Ambiental Integrada (A.A.I.). Esta tiene por objeto

evitar, ó cuando ello sea posible, reducir y controlar, la contaminación de la atmósfera, del agua y el suelo, mediante el establecimiento de un sistema de prevención y control integrados de la contaminación. Esta autorización tiene el fin de alcanzar una elevada protección del medioambiente en su conjunto.

TRAYECTORIA

NUESTRA TRAYECTORIA EMPRESARIAL

Azuliber se fundó en 1972 como productora de bizcocho (sin esmaltar). A partir de 1988 se pone en funcionamiento una planta de producción de arcilla roja atomizada que fué sustituyendo a la producción de bizcocho. En ese mismo periodo se fueron instalando sucesivamente las tres turbinas de cogeneración eléctrica. En 1995 se comenzó a fabricar gres rojo con la instalación de un primer horno que fué complementado con un segundo horno en 1999. Entre 1998 y 1999 se instalaron tres atomizadores para la producción de arcilla blanca y porcelánico. Desde 1995 hemos desarrollado multitud de modelos en todo tipo de pavimento de gres en pasta roja esmaltada así como en gres porcelánico, tanto en esmaltado como en “todo masa” sin esmaltar en las diferentes técnicas productivas.

DISEÑO

ESTILO PROPIO Y DIFERENCIADO

Azuliber realiza un importante esfuerzo en el diseño de sus productos para satisfacer cualquier necesidad de pavimento y revestimiento dentro de las tendencias más avanzadas y actuales de la moda, intentando crear un estilo propio y diferenciado.

CALIDAD

CONTROL DE CALIDAD

Azuliber aplica el más estricto control de calidad para garantizar que nuestros productos cumplen totalmente con todas las normas del sector. Tenemos la certificación ISO 9001 y la certificación ISO 14001.

Company

CLAYS

LEADER IN PRODUCTION AND SUPPLY

The firm is considered a leading company in producing and supplying atomised red clays, with a production of over 1,200,000 tons a year.

PRODUCTION

FLOOR TILES IN RED BODY

We also have a daily production of over 12,000 square metres of red body floor tiles and porcelain tiles.

ATOMISATION

WHITE BODY, RED BODY AND PORCELAIN

It has an atomising plant for white and porcelain body for supply to other companies of the sector for its own use, set up in September 1999.

ELECTRICAL ENERGY

ELECTRICAL ENERGY PRODUCER

The company is a producer of electricity by electric cogeneration, making use of the steam from the atomisers, and with a productive capacity of 17,000 Kilowatts/hour. Furthermore, since 2008 a new high-energy efficiency 14.200 kV turbine has been in operation, featuring a new low-emission system (which meets standards beyond those established for 2020), in the ceramic sector.

COMMITMENT

ECOLOGICAL COMMITMENT

Azuliber also offers a ceramic sludge collection and recycling service to more than 30 companies in the sector, thus eliminating one of the main contaminants in our industry. Proof of this is the huge amount of ceramic sludge collected during last year: more than 170 million kg, the recycling cost of which would have been immense, had Azuliber not offered this service. As a fundamental part of Azuliber’s commitment to the environment , the company received an award from the Integrated Environmental Authority (AAI) last May. This entity aims to avoid, reduce and control contamination of the atmosphere, water and earth through the

establishment of a system of prevention and integrated contamination control. This authority aims to reach a high level of environmental protection within its surroundings.

HISTORY

THE HISTORY OF OUR BUSSINES ACTIVITY

Azuliber started out in 1972 as a producer of bisques (unglazed clay bodies). In 1988, an atomised red clay production plant was inaugurated to gradually take over from bisque production. During the same period, the company also installed three successive electric cogeneration power turbines. In 1995, it installed a kiln to begin producing red floor tiles and followed this up with a second kiln just four years later. Further additions made to the company’s production facilities included the installation of three spray dryers for white and porcelain clay bodies in 1998 and 1999. Since 1995, Azuliber has developed a wide range of glazed red tiles and porcelain tiles - both glazed and unglazed through-body tiles produced using different methods.

DESIGN

OUR OWN SINGULAR STYLE

In terms of design, Azuliber invests great efforts in making sure that its products satisfy all types of flooring needs and are constantly in tune with the latest trends and developments while successfully managing to create a distintive style of its own.

QUALITY

QUALITY CONTROL

Azuliber applies the strictest quality control to ensure that our products fully comply with all industry standards. The company holds ISO 9001 and ISO 14001 certifications.

Entreprise

ARGILES

NUMÉRO UN EN PRODUCTION ET APPROVISIONNEMENT

Elle est considérée comme une entreprise leader dans la production et la fourniture d’argiles rouges atomisées, avec une production annuelle supérieure à 1.200.000 tonnes.

PRODUCTION

PAVEMENTS EN GRÈS À PÂTE ROUGE ATOMISÉE

Nous produisons également, chaque jour, plus de 12.000 mètres carrés de carrelages de sol en pâte rouge et en grès porcelainé.

ATOMISÉE

PÂTE BLANCHE, PÂTE ROUGE, GRÈS PORCELAINÉ

Elle dispose d'une unité d’atomisation de la pâte blanche et de la pâte pour le grès porcelainé, dont la production est destinée aux livraisons à d’autres usines du secteur et à l’autoconsommation et qui a été mise en exploitation en septembre 1.999.

ÉNERGIE ÉLECTRIQUE

PRODUCTEUR D’ÉNERGIE ÉLECTRIQUE

C’est une entreprise productrice d’énergie électrique grâce au système de cogénération électrique utilisant les vapeurs d’échappement des atomiseurs, avec une capacité productive de 17.000 Kilowatts/heure. De plus, depuis 2008, une nouvelle turbine énergétiquement très efficace, de 14 200 kv, est entrée en fonctionnement. Elle incorpore un nouveau système à faibles émissions (qui respecte la législation au-delà de 2020) dans le secteur de la céramique.

ENGAGEMENT

L’ÉNGAGEMENT ÉCOLOGIQUE

Azuliber offre un service de récupération et de réutilisation des boues céramiques à plus de 30 entreprises du secteur, afin d’éliminer l’un des principaux agents contaminants de notre industrie. Preuve en est l’énorme quantité de boue céramique récupérée par l’entreprise l’an passé: plus de 170 millions de Kg, dont le coût de recyclage aurait été immense sans le service proposé par Azuliber.

L’engagement pour l’environnement d’Azuliber a été fortement reconnu en mai dernier lorsque l’entreprise a reçu l’Autorisation Environnementale Intégrée (Autorización Ambiental Integrada). Cette autorisation a pour but d’éviter, ou, le cas échéant, de réduire et de contrôler, la contamination de l’atmosphère, de l’eau et du sol en établissant un système de prévention et de contrôle intégrés de la pollution. Elle vise ainsi à atteindre une protection élevée de l’environnement.

TRAJECTOIRE

NOTRE TRAJECTOIRE COMMERCIALE

Azuliber se fonde en 1972 pour se consacrer à la production de biscuit (non émaillé). À partir de 1988, une centrale de production d’argile rouge atomisée a été mise en fonctionnement et elle a progressivement remplacé la production de biscuit. C’est également à cette époue que les trois turbines de cogénération électrique sont progressivement installées. Elle commence en 1995 à produire des carreaux de sol en grès frabriqués en pâte rouge, suite à l’acquisition d’un premier four, complété par un second en 1999. Entre 1998 et 1999, deux atomiseurs sont mis en fonctionnement pour la production d’argile blanche et de grès porcelainé. Depuis 1995, nous avons développé une multitude de modèles de carreaux de sol en grès fabriqués en pâte rouge émaillée, ainsi qu’en grès porcelainé, émaillé ou “pleine masse” non émaillé, dans les différentes techniques.

CONCEPTION

STYLE PERSONNEL ET DIFFÉRENCIE

Azuliber consacre d’importants effotrs au design de ses produits afin de satisfaire tout besoin en matière de carreaux de sol tout en obéissant les plus modernes et actuelles de la mode et en s’efforçant de créer un style propre et différencie des autres.

QUALITÉ

CONTRÔLE QUALITÉ

Azuliber applique un contrôle qualité très strict afin de garantir que nos produits respectent complètement toutes les réglementations du secteur. Nous détenons la certification ISO 9001 et la certification ISO 14001.

Das Unternehmen

TON MARKTFÜHRER BEI DER HERSTELLUNG UND LIEFERUNG

Es wird mit einer Jahresproduktion von über 1.200.000 Tonnen als führendes Unternehmen in der Herstellung und Lieferung von atomisiertem rotem Ton betrachtet.

PRODUKTION

FUSSBODENFLIESEN AUS PULVERISIERTEM ROTEM TON

Täglich werden etwa 12.000 Quadratmeter Bodenfliesen aus Rotscherben- und Feinsteinzeug hergestellt.

TON WEISSER TON, ROTER TON, TON FÜR FEINSTEINZEUG

Es verfügt über ein im September 1999 in Betrieb genommenes Atomisierungswerk für Weißen Scherben und Feinsteinzeugscherben zur Lieferung an andere Fabriken der Branche und für den eigenen Verbrauch.

STROMERZEUGER

STROMERZEUGER

Das Unternehmen ist unter Ausnutzug der Abdämpfe der Atomisierer mit dem System der gleichzeitigen elektrischen Erzeugung Stromerzeuger und hat eine Produktionsleistung von 17.000 Kilowattstunden. Seit 2008 ist eine neue Turbine mit 14.200 kV und hoher Energieausnutzung in Betrieb, die über ein für die Keramikbranche neues Niedrigemissionssystem verfügt (das über die gesetzlich festgelegten Forderungen für die Zeit bis 2020 hinausgeht).

DESIGN

EIGENER STIL, DER SICH ABHEBT

Azuliber leistet intensive Designarbeit, damit die Producte der Firma jeden Bedarf an Bodenfliesen innerhalb der fortschittlichsten und aktuellsten Modetrends erfüllen und man versucht, einen eigenen und differenzierten Stil zu entwickeln.

QUALITÄT

QUALITÄTSKONTROLLE

Azuliber führt die strengsten Qualitätskontrollen durch, um zu gewährleisten, dass unsere Erzeugnisse alle Vorschriften des Sektors erfüllen. Wir besitzen das Zertifikat ISO 9001 und das Zertifikat ISO 14001.

Azuliber Design



Catálogo digital y diseñador de ambientes en tu Ipad.

Digital catalog and room scenes creator in your Ipad.

Catalogue digital et création d'ambiances dans ton Ipad.

Digitaler Katalog und Raumes Designer in deinem Ipad.



DIGITAL TOOLS



Click&Tile

Visualizador cerámico de combinaciones a golpe de click

Ceramic tile visualizer of combinations just a click away

Afficheur de combinaisons de produit céramique à un click

Einen Viewer, mit dem Sie Keramikproduktkombinationen mit einem Klick sehen

clickandtile.azuliber.com

PORCELÁNICO NATURAL

NATURAL PORCELAIN

GRÈS PORCELAINÉ NATUREL

NATURBELASSENES FEINSTEINZEUG



aitana | 33,3x33,3 13"x13"



AITANA BLANCO S007
33,3x33,3 cm.



AITANA MARRÓN S007
33,3x33,3 cm.



AITANA OCRE S007
33,3x33,3 cm.



AITANA BEIGE S007
33,3x33,3 cm.



CENEF AITANA BLANCO P018 16,5x33,3 cm.



CENEF AITANA MARRÓN P018 16,5x33,3 cm.



TACO AITANA BLANCO P017 16,5x16,5 cm.



TACO AITANA MARRÓN P017 16,5x16,5 cm.



PELDAÑO FIORENTINO ANGULAR AITANA OCRE* P001 33,3x33,3 cm.



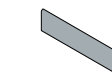
PELDAÑO FIORENTINO AITANA OCRE* P024 33,3x33,3 cm.

Disponible en todos los colores (*)
Available in all colours. (*)
Disponible dans toutes les couleurs. (*)
Verfügbar in allen Farben. (*)

EMPAQUETADO / PACKAGING / EMBALLAGE

FORMATO	pz/cj	m2/cj	kg/cj	cj/pl	m2/pl	kg/pl
33,3x33,3	9	1	24,67	54	54	1.347
Peldaño Fiorentino	4	0,44	12,53	56	24,68	714
Peldaño Fiorentino Angular	1	0,11	4,24	92	10,22	402
8x33,3 Rodapié / Skirting	24	8 ml.	8,48	130	-	-
16,5x33,3 Cenefa	9	-	12,48	-	-	-
16,5x16,5 Taco	18	-	12,48	-	-	-

PIEZAS ESPECIALES / SPECIAL PIECES / PIÈCES SUPPLÉMENTAIRES



Rodapié Prensa
Pressed Skirting
P056 8x33,3 cm.



Zanquín Derecho/Izquierdo
Left Right Skirting
P020 33,3x33,3 cm.



ARES
33,3x33,3 cm. S007



CENEFA ARES
P026 16,5x33,3 cm.



TACO ARES
P019 16,5x16,5 cm.



PELDAÑO FIORENTINO ANGULAR DERECHO ARES
P001 33,3x33,3 cm.



PELDAÑO FIORENTINO ANGULAR IZQUIERDO ARES
P001 33,3x33,3 cm.



PELDAÑO FIORENTINO ARES
P024 33,3x33,3 cm.



ARES 33,3x33,3 cm. ESPESORADO/THICKNESS

EMPAQUETADO / PACKAGING / EMBALLAGE

FORMATO	pz/cj	m2/cj	kg/cj	cj/pl	m2/pl	kg/pl
33,3x33,3	9	1	24,67	54	54	1.347
Peldaño Fiorentino	4	0,44	12,53	56	24,68	714
Peldaño Fiorentino Angular	1	0,11	4,24	92	10,22	402
8x33,3 Rodapié / Skirting	24	8 ml.	8,48	130	-	-
16,5x33,3 Cenefa	9	-	12,48	-	-	-
16,5x16,5 Taco	18	-	12,48	-	-	-

PIEZAS ESPECIALES / SPECIAL PIECES / PIÈCES SUPPLÉMENTAIRES



Rodapié Prensa
Pressed Skirting
P056 8x33,3 cm.



Zanquín Derecho/Izquierdo
Left Right Skirting
P020 33,3x33,3 cm.



AYÓDAR S007
33,3x33,3 cm.



PELDAÑO FIORENTINO ANGULAR
AYÓDAR
P001 33,3x33,3 cm.



PELDAÑO FIORENTINO
AYÓDAR
P024 33,3x33,3 cm.

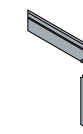
EMPAQUETADO / PACKAGING / EMBALLAGE

FORMATO	pz/cj	m2/cj	kg/cj	cj/pl	m2/pl	kg/pl
33,3x33,3	9	1	24,67	54	54	1.347
Peldaño Fiorentino	4	0,44	12,53	56	24,68	714
Peldaño Fiorentino Angular	1	0,11	4,24	92	10,22	402
8x33,3 Rodapié / Skirting	24	8 ml.	8,40	150	-	-


PIEZAS ESPECIALES / SPECIAL PIECES / PIÈCES SUPPLÉMENTAIRES



Rodapié Prensa
Pressed Skirting
P056 8x33,3 cm.



Zanquín Derecho/Izquierdo
Left Right Skirting
P020 33,3x33,3 cm.



BECHÍ PERLA S007
33,3x33,3 cm.
BECHÍ AD PERLA S007
33,3x33,3 cm.



BECHÍ OCRE S007
33,3x33,3 cm.
BECHÍ AD OCRE S007
33,3x33,3 cm.



BECHÍ COTTO S007
33,3x33,3 cm.
BECHÍ AD COTTO S007
33,3x33,3 cm.



PELDAÑO FIORENTINO ANGULAR
BECHÍ OCRE *
P001 33,3x33,3 cm.



PELDAÑO FIORENTINO
BECHÍ OCRE *
P024 33,3x33,3 cm.

Disponibile en todos los colores (*)
Available in all colours. (*)
Disponibile dans toutes les couleurs. (*)
Verfügbar in allen Farben. (*)

EMPAQUETADO / PACKAGING / EMBALLAGE

FORMATO	pz/cj	m2/cj	kg/cj	cj/pl	m2/pl	kg/pl
33,3x33,3	9	1	24,67	54	54	1.347
Peldaño Fiorentino	4	0,44	12,53	56	24,68	714
Peldaño Fiorentino Angular	1	0,11	4,24	92	10,22	402
8x33,3 Rodapié / Skirting	24	8 ml.	8,48	130	-	-

PIEZAS ESPECIALES / SPECIAL PIECES / PIÈCES SUPPLÉMENTAIRES



Rodapié Prensa
Pressed Skirting
P056 8x33,3 cm.



Zanquín Derecho/Izquierdo
Left Right Skirting
P020 33,3x33,3 cm.

catí



catí

33,3x33,3
13"x13"

PN
NP



CATÍ PERLA S007
33,3x33,3 cm.



CATÍ OCRE S007
33,3x33,3 cm.



CATÍ NEGRO S007
33,3x33,3 cm.



CATÍ BROWN S007
33,3x33,3 cm.



PELDAÑO FIORENTINO ANGULAR CATÍ BROWN *
P001 33,3x33,3 cm.



PELDAÑO FIORENTINO CATÍ BROWN *
P024 33,3x33,3 cm.

Disponible en todos los colores (*)
Available in all colours. (*)
Disponible dans toutes les couleurs. (*)
Verfügbar in allen Farben. (*)

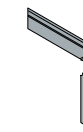
EMPAQUETADO / PACKAGING / EMBALLAGE

FORMATO	pz/cj	m2/cj	kg/cj	cj/pl	m2/pl	kg/pl
33,3x33,3	9	1	24,67	54	54	1.347
Peldaño Fiorentino	4	0,44	12,53	56	24,68	714
Peldaño Fiorentino Angular	1	0,11	4,24	92	10,22	402
8x33,3 Rodapié / Skirting	24	8 ml.	8,48	130	-	-

PIEZAS ESPECIALES / SPECIAL PIECES / PIÈCES SUPPLÉMENTAIRES



Rodapié Prensa
Pressed Skirting
P056 8x33,3 cm.



Zanquín Derecho/Izquierdo
Left Right Skirting
P020 33,3x33,3 cm.



CAZORLA GRIS 33,3x33,3 cm. ESPESORADO / THICKNESS 11mm. TACO ESPADÁN 8x8 cm.. PELDAÑO FIORENTINO CAZORLA GRIS 33,3x33,3 cm.. PELDAÑO FIORENTINO ANGULAR CAZORLA GRIS 33,3x33,3 cm.



CAZORLA CALDERA S007
33,3x33,3 cm.



CAZORLA OCRE S007
33,3x33,3 cm.



CAZORLA GRIS S007
33,3x33,3 cm.



CENEFA CAZORLA CALDERA P018
16,5x33,3 cm.



CENEFA CAZORLA OCRE P018
16,5x33,3 cm.



PELDAÑO FIORENTINO ANGULAR CAZORLA GRIS P001
33,3x33,3 cm.



TACO CAZORLA CALDERA P017
16,5x16,5 cm.



TACO CAZORLA OCRE P017
16,5x16,5 cm.



PELDAÑO FIORENTINO CAZORLA GRIS P024
33,3x33,3 cm.



VIERTEAGUAS CAZORLA GRIS (Disponible solo en color GRIS) P004
15x33,3x4 cm.

Disponible en todos los colores (*)
Available in all colours. (*)
Disponible dans toutes les couleurs. (*)
Verfügbar in allen Farben. (*)



CAZORLA CALDERA 33,3x33,3 cm. CEN. CAZORLA CALDERA 16,5x33,3 cm. TACO CAZORLA CALDERA 16,5x16,5 cm. ESPESORADO / THICKNESS

EMPAQUETADO / PACKAGING / EMBALLAGE

FORMATO	pz/cj	m2/cj	kg/cj	cj/pl	m2/pl	kg/pl
33,3x33,3	9	1	24,67	54	54	1.347
Peldaño Fiorentino	4	0,44	12,53	56	24,68	714
Peldaño Fiorentino Angular	1	0,11	4,24	92	10,22	402
Vierteaguas Cazorla Gris	8	-	11	-	-	-
8x33,3 Rodapié / Skirting	24	8 ml.	8,48	130	-	-
16,5x33,3 Cenefa	9	-	12,48	-	-	-
16,5x16,5 Taco	18	-	12,48	-	-	-

PIEZAS ESPECIALES / SPECIAL PIECES / PIÈCES SUPPLÉMENTAIRES



Rodapié Prensa
Pressed Skirting
P056 8x33,3 cm.



Zanquín Derecho/Izquierdo
Left Right Skirting
P020 33,3x33,3 cm.

espadán



espadán

33,3x33,3
13"x13"

PN
NP



ESPADÁN COTTO S007
33,3x33,3 cm.



ESPADÁN BEIGE S007
33,3x33,3 cm.



LISTELO ESPADÁN P023 8x33,3 cm.



TACOS ESPADÁN P016 8x8 cm.



PELDAÑO FIORENTINO ANGULAR DERECHO ESPADÁN BEIGE * P001 33,3x33,3 cm.



PELDAÑO FIORENTINO ANGULAR IZQUIERDO ESPADÁN BEIGE * P001 33,3x33,3 cm.



PELDAÑO FIORENTINO ESPADÁN BEIGE * P024 33,3x33,3 cm.

LISTELOS Y TACOS

Se comercializan mezclados en la misma caja.

They are provided mixed in the same box.

Ils sont commercialisés mélangés dans la même caisse.

Die werden als Produktmischung in der gleichen Schachtel vertrieben.

Disponibile en todos los colores (*)

Available in all colours. (*)

Disponibile dans toutes les couleurs. (*)

Verfügbar in allen Farben. (*)



PELDAÑO FIORENTINO ESPADÁN BEIGE, PELDAÑO FIORENTINO ANGULAR, LISTELO ESPADÁN 8x33,3 cm

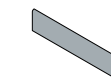


ESPADÁN BEIGE 33,3x33,3 cm, TACOS ESPADÁN 8x8 cm, ESPESORADO/THICKNESS

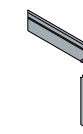
EMPAQUETADO / PACKAGING / EMBALLAGE

FORMATO	pz/cj	m2/cj	kg/cj	cj/pl	m2/pl	kg/pl
33,3x33,3	9	1	24,67	54	54	1.347
Peldaño Fiorentino	4	0,44	12,53	56	24,68	714
Peldaño Fiorentino Angular	1	0,11	4,24	92	10,22	402
8x33,3 Rodapié / Skirting	24	8 ml.	8,48	130	-	-
8x33,3 Listelo	16	-	12,33	-	-	-
8x8 Taco	56	-	10	-	-	-

PIEZAS ESPECIALES / SPECIAL PIECES / PIÈCES SUPPLÉMENTAIRES



Rodapié Prensa Pressed Skirting P056 8x33,3 cm.



Zanquín Derecho/Izquierdo Left Right Skirting P020 33,3x33,3 cm.

gredos



gredos | 33,3x33,3 13"x13"

PN
NP



GREDOS S007
33,3x33,3 cm.



PELDAÑO FIORENTINO ANGULAR GREDOS P001 33,3x33,3 cm.



PELDAÑO FIORENTINO GREDOS P024 33,3x33,3 cm.



CENEFA GREDOS P018 16,5x33,3 cm.



VIERTEAGUAS GREDOS P004 15x33,3x4 cm.



TACO GREDOS P017 16,5x16,5 cm.



GREDOS 33,3x33,3 cm.
ESPESORADO / THICKNESS 11 mm.
CENEFA GREDOS 16,5x33,3 cm.
TACO GREDOS 16,5x16,5 cm.

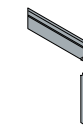
EMPAQUETADO / PACKAGING / EMBALLAGE

FORMATO	pz/cj	m2/cj	kg/cj	cj/pl	m2/pl	kg/pl
33,3x33,3	9	1	24,67	54	54	1.347
Peldaño Fiorentino	4	0,44	12,53	56	24,68	714
Peldaño Fiorentino Angular	1	0,11	4,24	92	10,22	402
Vierteaguas	8	-	11	-	-	-
8x33,3 Rodapié / Skirting	24	8 ml.	8,48	130	-	-
16,5x33,3 Cenefa	9	-	12,48	-	-	-
16,5x16,5 Taco	18	-	12,48	-	-	-

PIEZAS ESPECIALES / SPECIAL PIECES / PIÈCES SUPPLÉMENTAIRES



Rodapié Prensa
Pressed Skirting
P056 8x33,3 cm.



Zanquín Derecho/Izquierdo
Left Right Skirting
P020 33,3x33,3 cm.



IRTA BEIGE S007
33,3x33,3 cm.



IRTA TEJA S007
33,3x33,3 cm.



CENEFA IRTA BEIGE P018
16,5x33,3 cm.



CENEFA IRTA TEJA P018
16,5x33,3 cm.



TACO IRTA BEIGE P017
16,5x16,5 cm.



TACO IRTA TEJA P017
16,5x16,5 cm.



PELDAÑO FIORENTINO ANGULAR IRTA TEJA
(Disponible solo en color TEJA)
P001 33,3x33,3 cm.



PELDAÑO FIORENTINO IRTA TEJA
(Disponible solo en color TEJA)
P024 33,3x33,3 cm.

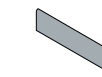


VIERTEAGUAS IRTA TEJA
(Disponible solo en color TEJA)
P004 15x33,3x4 cm.

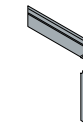
EMPAQUETADO / PACKAGING / EMBALLAGE

FORMATO	pz/cj	m2/cj	kg/cj	cj/pl	m2/pl	kg/pl
33,3x33,3	9	1	24,67	54	54	1.347
Peldaño Fiorentino	4	0,44	12,53	56	24,68	714
Peldaño Fiorentino Angular	1	0,11	4,24	92	10,22	402
Vierteaguas Irt Teja	8	-	11	-	-	-
8x33,3 Rodapié / Skirting	24	8 ml.	8,48	130	-	-
16,5x33,3 Cenefa	9	-	12,48	-	-	-
16,5x16,5 Taco	18	-	12,48	-	-	-

PIEZAS ESPECIALES / SPECIAL PIECES / PIÈCES SUPPLÉMENTAIRES



Rodapié Prensa
Pressed Skirting
P056 8x33,3 cm.



Zanquín Derecho/Izquierdo
Left Right Skirting
P020 33,3x33,3 cm.

mariola



mariola | 33,3x33,3 13"x13"

PN
NP



MARIOLA CALDERA S007
33,3x33,3 cm.



MARIOLA OCRE S007
33,3x33,3 cm.



MARIOLA BEIGE S007
33,3x33,3 cm.



CENEFA MARIOLA CALDERA P018
16,5x33,3 cm.



CENEFA MARIOLA OCRE P018
16,5x33,3 cm.



CENEFA MARIOLA BEIGE P018
16,5x33,3 cm.



TACO MARIOLA CALDERA P017
16,5x16,5 cm.



TACO MARIOLA OCRE P017
16,5x16,5 cm.



TACO MARIOLA BEIGE P017
16,5x16,5 cm.



PELDAÑO FIORENTINO ANGULAR MARIOLA OCRE* P001
33,3x33,3 cm.



PELDAÑO FIORENTINO MARIOLA OCRE* P024
33,3x33,3 cm.



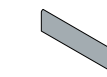
VIERTEAGUAS MARIOLA OCRE (Disponible solo en color OCRE) P004
15x33,3x4 cm.

Disponible en todos los colores (*)
Available in all colours. (*)
Disponible dans toutes les couleurs. (*)
Verfügbar in allen Farben. (*)

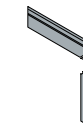
EMPAQUETADO / PACKAGING / EMBALLAGE

FORMATO	pz/cj	m2/cj	kg/cj	cj/pl	m2/pl	kg/pl
33,3x33,3	9	1	24,67	54	54	1.347
Peldaño Fiorentino	4	0,44	12,53	56	24,68	714
Peldaño Fiorentino Angular	1	0,11	4,24	92	10,22	402
Vierteaguas Mariola Ocre	8	-	11	-	-	-
8x33,3 Rodapié / Skirting	24	8 ml.	8,48	130	-	-
16,5x33,3 Cenefa	9	-	12,48	-	-	-
16,5x16,5 Taco	18	-	12,48	-	-	-

PIEZAS ESPECIALES / SPECIAL PIECES / PIÈCES SUPPLÉMENTAIRES



Rodapié Prensa Pressed Skirting P056
8x33,3 cm.



Zanquín Derecho/Izquierdo Left Right Skirting P020
33,3x33,3 cm.



MONTI LIGHT 33,3x33,3 cm. ESPESORADO / THICKNESS 11mm. CENEFA AITANA MARRÓN 16,5x33,3 cm., PELDAÑO FIORENTINO MONTI LIGHT 33,3x33,3 cm., PELDAÑO FIORENTINO ANGULAR MONTI LIGHT 33,3x33,3 cm.



MONTI DARK S007
33,3x33,3 cm.



MONTI LIGHT S007
33,3x33,3 cm.



CENEFA AITANA MARRÓN P018 16,5x33,3 cm.



PELDAÑO FIORENTINO ANGULAR MONTI LIGHT * P001 33,3x33,3 cm.



TACO AITANA MARRÓN P017 16,5x16,5 cm.



PELDAÑO FIORENTINO MONTI LIGHT * P024 33,3x33,3 cm.

Disponible en todos los colores (*)
Available in all colours. (*)
Disponible dans toutes les couleurs. (*)
Verfügbar in allen Farben. (*)

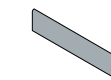


MONTI DARK 33,3x33,3 cm. ESPESORADO / THICKNESS

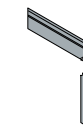
EMPAQUETADO / PACKAGING / EMBALLAGE

FORMATO	pz/cj	m2/cj	kg/cj	cj/pl	m2/pl	kg/pl
33,3x33,3	9	1	24,67	54	54	1.347
Peldaño Fiorentino	4	0,44	12,53	56	24,68	714
Peldaño Fiorentino Angular	1	0,11	4,24	92	10,22	402
8x33,3 Rodapié / Skirting	24	8 ml.	8,48	130	-	-
16,5x33,3 Cenefa	9	-	12,48	-	-	-
16,5x16,5 Taco	18	-	12,48	-	-	-

PIEZAS ESPECIALES / SPECIAL PIECES / PIÈCES SUPPLÉMENTAIRES



Rodapié Prensa Pressed Skirting P056 8x33,3 cm.



Zanquín Derecho/Izquierdo Left Right Skirting P020 33,3x33,3 cm.

morella



morella | 33,3x33,3 13"x13"

PN
NP



MORELLA PERLA S007
33,3x33,3 cm.



MORELLA OCRE S007
33,3x33,3 cm.



PELDAÑO MORELLA OCRE *
P024 33,3x33,3 cm.



MORELLA GRIS S007
33,3x33,3 cm.



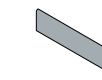
MORELLA COTTO S007
33,3x33,3 cm.

Disponible en todos los colores (*)
Available in all colours. (*)
Disponible dans toutes les couleurs. (*)
Verfügbar in allen Farben. (*)

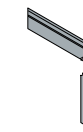
EMPAQUETADO / PACKAGING / EMBALLAGE

FORMATO	pz/cj	m2/cj	kg/cj	cj/pl	m2/pl	kg/pl
33,3x33,3	9	1	24,67	54	54	1.347
Peldaño Fiorentino	4	0,44	12,53	56	24,68	714
8x33,3 Rodapié / Skirting	24	8 ml.	8,40	130	-	-


PIEZAS ESPECIALES / SPECIAL PIECES / PIÈCES SUPPLÉMENTAIRES



Rodapié Prensa
Pressed Skirting
P056 8x33,3 cm.



Zanquín Derecho/Izquierdo
Left Right Skirting
P020 33,3x33,3 cm.



QUEROL MARRÓN S007
33,3x33,3 cm.




QUEROL ARENA S007
33,3x33,3 cm.



QUEROL TEJA S007
33,3x33,3 cm.



CENEFA QUEROL
P020 16,5x33,3 cm.



TACOS QUEROL
P016 8x8 cm.



PELDAÑO FIORENTINO
ANGULAR DERECHO QUEROL ARENA *
P001 33,3x33,3 cm.



PELDAÑO FIORENTINO
ANGULAR IZQUIERDO QUEROL ARENA *
P001 33,3x33,3 cm.



PELDAÑO FIORENTINO QUEROL ARENA *
P024 33,3x33,3 cm.

TACOS

Se comercializan mezclados en la misma caja.
They are provided mixed in the same box.
Ils sont commercialisés mélangés dans la même
caisse.
Die werden als Produktmischung in der
gleichen Schachtel vertrieben.

Disponibile en todos los colores (*)
Available in all colours. (*)
Disponibile dans toutes les couleurs. (*)
Verfügbar in allen Farben. (*)

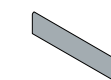


QUEROL TEJA 33,3x33,3 cm., ESPESORADO / THICKNESS
CENEFA QUEROL 16,5x33,3 cm.,
PELDAÑO FIORENTINO QUEROL TEJA 33,3x33,3 cm.,
PELDAÑO FIORENTINO ANGULAR DERECHO QUEROL TEJA 33,3x33,3 cm.

EMPAQUETADO / PACKAGING / EMBALLAGE

FORMATO	pz/cj	m2/cj	kg/cj	cj/pl	m2/pl	kg/pl
33,3x33,3	9	1	24,67	54	54	1.347
Peldaño Fiorentino	4	0,44	12,53	56	24,68	714
Peldaño Fiorentino Angular	1	0,11	4,24	92	10,22	402
8x33,3 Rodapié / Skirting	24	8 ml.	8,48	130	-	-
16,5x33,3 Cenefa	9	-	12,48	-	-	-
16,5x16,5 Taco	18	-	12,48	-	-	-

PIEZAS ESPECIALES / SPECIAL PIECES / PIÈCES SUPPLÉMENTAIRES



Rodapié Prensa
Pressed Skirting
P056 8x33,3 cm.



Zanquín Derecho/Izquierdo
Left Right Skirting
P020 33,3x33,3 cm.



SOLID SEMIPULIDO OXIDE 65x65 cm.

PORCELÁNICO

PORCELAIN TILES

GRÈS PORCELAINÉ

FEINSTEINZEUG

calzada



Sugerencias de materiales de rejuntado:
 * Se aconseja junta de 1 mm. Este modelo se coloca con material de rejuntado similar a la junta falsa de la pieza.

Grouting material suggestions:
 * A 1 mm. joint is recommended. This model is installed with grouting material similar to that employed in the false joint.

Suggestions de matériaux de jointoiment:
 * Un joint de 1 mm. est recommandé. Ce modèle se pose avec un matériau de jointoiment semblable au faux joint de la pièce.

Vorschläge für Verfugungsmaterialien:
 * Empfohlen wird eine 1 mm. breite Fuge. Dieses Modell wird mit Verfugungsmaterial verlegt, das der Scheinfuge der Fliese ähnelt.



calzada | 35x35 14"x14"



CALZADA LUSA S006
35x35 cm.



CALZADA BEIGE S006
35x35 cm.



CALZADA STONE S006
35x35 cm.



CALZADA NEGRO S006
35x35 cm.



CALZADA GRANITO S006
35x35 cm.



CALZADA AUGUSTA S006
35x35 cm.



CALZADA CUARZO S006
35x35 cm.



RODAPIÉ CALZADA NEGRO P017
8x35 cm.




CALZADA CUARZO 35x35 cm.
SERIE CALZADA

EMPAQUETADO / PACKAGING / EMBALLAGE

FORMATO	pz/cj	m2/cj	kg/cj	cj/pl	m2/pl	kg/pl
35x35	10	1,25	27,21	48	60	1.322
8x36 Rodapié / Skirting	30	10,80 ml.	19,37	-	-	-

PIEZAS ESPECIALES / SPECIAL PIECES / PIÈCES SUPPLÉMENTAIRES



Torelo + Pletina
Edging + Plate
P015



Rodapié Canto Romo
Blunt edge Skirting
P017 8x36 cm.

arene




arene | 45x45

18"x18"

45x45

65x65

POPT



ARENE IVORY S014
45x45 cm.



ARENE PERLA S014
45x45 cm.



ARENE GRIS S014
45x45 cm.

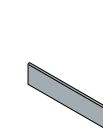


ARENE TOPO S014
45x45 cm.

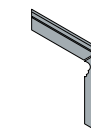
EMPAQUETADO / PACKAGING / EMBALLAGE

FORMATO	pz/cj	m2/cj	kg/cj	cj/pl	m2/pl	kg/pl
45x45	6	1.21	24.30	56	67.87	1.383
8x45 Rodapié / Skirting	25	11.25 ml.	17.16	-	-	-

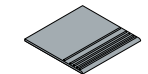
PIEZAS ESPECIALES / SPECIAL PIECES / PIÈCES SUPPLÉMENTAIRES



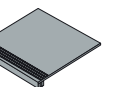
Rodapié Romo Pintado
Painted blunt edge Skirting
P017 8x45 cm.



Zanquín Derecho/Izquierdo
Left Right Skirting
P036



Peldaño Ranurado + Romo
Grooved Step + Blunt
P002



Peldaño Técnico
Technical Step
P039

barroude



barroude | 45x45

18"x18"

POPT



BARROUDE PERLA S014
45x45 cm.



BARROUDE GRIS S014
45x45 cm.




BARROUDE GRIS OSCURO S014
45x45 cm.



BARROUDE MARFIL S014
45x45 cm.



BARROUDE TOPO S014
45x45 cm.



BARROUDE NEGRO S014
45x45 cm.

EMPAQUETADO / PACKAGING / EMBALLAGE

FORMATO	pz/cj	m2/cj	kg/cj	cj/pl	m2/pl	kg/pl
45x45	6	1.21	24,30	56	67,87	1.383
8x45 Rodapié / Skirting	25	11,25 ml.	17,16	-	-	-

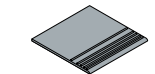
PIEZAS ESPECIALES / SPECIAL PIECES / PIÈCES SUPPLÉMENTAIRES



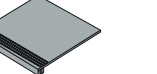
Rodapié Romo Pintado
Painted blunt edge Skirting
P017 8x45 cm.



Zanquín Derecho/Izquierdo
Left Right Skirting
P036



Peldaño Ranurado + Romo
Grooved Step + Blunt
P002



Peldaño Técnico
Technical Step
P039



BESSAC ARENA S014 45x45 cm.
BESSAC AD ARENA S014 45x45 cm.



BESSAC BEIGE S014
45x45 cm.



BESSAC ROSSO S014
45x45 cm.



BESSAC GRIS S014 45x45 cm.
BESSAC AD GRIS S014 45x45 cm.



BESSAC ANTRACITA S014 45x45 cm.
BESSAC AD ANTRACITA S014 45x45 cm.



BESSAC TOPO S014 45x45 cm.
BESSAC AD TOPO S014 45x45 cm.

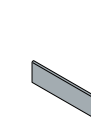


BESSAC AD TOPO 45x45 cm.

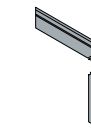
EMPAQUETADO / PACKAGING / EMBALLAGE

FORMATO	pz/cj	m2/cj	kg/cj	cj/pl	m2/pl	kg/pl
45x45	6	1.21	24,30	56	67,87	1.383
8x45 Rodapié / Skirting	25	11,25 ml.	17,16	-	-	-

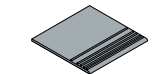
PIEZAS ESPECIALES / SPECIAL PIECES / PIÈCES SUPPLÉMENTAIRES



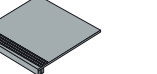
Rodapié Romo Pintado
Painted blunt edge Skirting
P017 8x45 cm.



Zanquín Derecho/Izquierdo
Left Right Skirting
P036



Peldaño Ranurado + Romo
Grooved Step + Blunt
P002



Peldaño Técnico
Technical Step
P039

clarens/AD



clarens/AD | 45x45 18"x18"

45x45
65x65

PO
PT



CLARENS PERLA S014
45x45 cm.



CLARENS GRIS S014 45x45 cm.
CLARENS AD GRIS S014 45x45 cm.



DECOR CLARENS GRIS S022
45x45 cm.



CLARENS ANTRACITA S014 45x45 cm.
CLARENS AD ANTRACITA S014 45x45 cm.



CLARENS ARENA S014 45x45 cm.
CLARENS AD ARENA S014 45x45 cm.

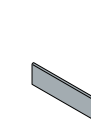


DECOR CLARENS ARENA S022
45x45 cm.

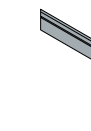
EMPAQUETADO / PACKAGING / EMBALLAGE

FORMATO	pz/cj	m2/cj	kg/cj	cj/pl	m2/pl	kg/pl
45x45	6	1.21	24,30	56	67,87	1.383
45x45 Decor	6	1.21	24,30	56	67,87	1.383
8x45 Rodapié / Skirting	25	11,25 ml.	17,16	-	-	-

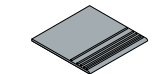
PIEZAS ESPECIALES / SPECIAL PIECES / PIÈCES SUPPLÉMENTAIRES



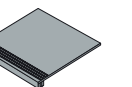
Rodapié Romo Pintado
Painted blunt edge Skirting
P017 8x45 cm.



Zanquín Derecho/Izquierdo
Left Right Skirting
P036



Peldaño Ranurado + Romo
Grooved Step + Blunt
P002



Peldaño Técnico
Technical Step
P039



OLMETO BLANCO S014
45x45 cm.



OLMETO PERLA S014
45x45 cm.



OLMETO GRIS S014
45x45 cm.

EMPAQUETADO / PACKAGING / EMBALLAGE

FORMATO	pz/cj	m2/cj	kg/cj	cj/pl	m2/pl	kg/pl
45x45	6	1.21	24,30	56	67,87	1.383
8x45 Rodapié / Skirting	25	11,25 ml.	17,16	-	-	-

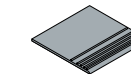
PIEZAS ESPECIALES / SPECIAL PIECES / PIÈCES SUPPLÉMENTAIRES



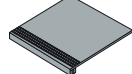
Rodapié Romo Pintado
Painted blunt edge Skirting
P017 8x45 cm.



Zanquín Derecho/Izquierdo
Left Right Skirting
P036



Peldaño Ranurado + Romo
Grooved Step + Blunt
P002



Peldaño Técnico
Technical Step
P039

vanguard



vanguard | 45x45


18"x18"



VANGUARD BEIGE S014
45x45 cm.



VANGUARD MARRÓN S014
45x45 cm.



VANGUARD GRIS S014
45x45 cm.

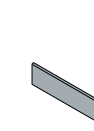


VANGUARD AZUL S014
45x45 cm.

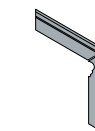
EMPAQUETADO / PACKAGING / EMBALLAGE

FORMATO	pz/cj	m2/cj	kg/cj	cj/pl	m2/pl	kg/pl
45x45	6	1.21	24,30	56	67,87	1.383
8x45 Rodapié / Skirting	25	11,25 ml.	17,16	-	-	-

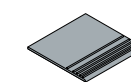
PIEZAS ESPECIALES / SPECIAL PIECES / PIÈCES SUPPLÉMENTAIRES



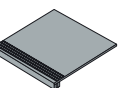
Rodapié Romo Pintado
Painted blunt edge Skirting
P017 8x45 cm.



Zanquín Derecho/Izquierdo
Left Right Skirting
P036



Peldaño Ranurado + Romo
Grooved Step + Blunt
P002




Peldaño Técnico
Technical Step
P039



JUMET TOPO 50x50 cm.



JUMET PERLA 50x50 cm. S010



JUMET GRIS 50x50 cm. S010



JUMET ANTRACITA 50x50 cm. S010



JUMET ARENA 50x50 cm. S010



JUMET TOPO 50x50 cm. S010



MOSAICO JUMET PERLA P022 30x30 cm.



MOSAICO JUMET GRIS P022 30x30 cm.



MOSAICO JUMET ANTRACITA P022 30x30 cm.



MOSAICO JUMET ARENA P022 30x30 cm.



MOSAICO JUMET TOPO P022 30x30 cm.



MOSAICO JUMET MIX ANTRACITA/GRIS/PERLA P022 30x30 cm.

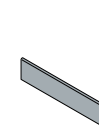


MOSAICO JUMET MIX ARENA/TOPO P022 30x30 cm.

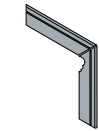
EMPAQUETADO / PACKAGING / EMBALLAGE

FORMATO	pz/cj	m2/cj	kg/cj	cj/pl	m2/pl	kg/pl
50x50	4	1	23,15	36	36	846
30x30 Mosaico	9	0,81	16,37	-	-	-
8x50 Rodapié / Skirting	25	12,5 ml.	25,18	-	-	-

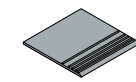
PIEZAS ESPECIALES / SPECIAL PIECES / PIÈCES SUPPLÉMENTAIRES



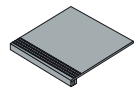
Rodapié Romo Pintado Painted blunt edge Skirting P017 8x50 cm.



Zanquín Derecho/Izquierdo Left Right Skirting P036



Peldaño Ranurado + Romo Grooved Step + Blunt P036



Peldaño Técnico Technical Step P039

tourmalet/AD



tourmalet/AD | 50x50 20"x20"

POPT



TOURMALET BLANCO S010 50x50 cm.
TOURMALET AD BLANCO S010 50x50 cm.



TOURMALET ARENA S010 50x50 cm.
TOURMALET AD ARENA S010 50x50 cm.



TOURMALET AD GRIS 50x50 cm.



TOURMALET GRIS S010 50x50 cm.
TOURMALET AD GRIS S010 50x50 cm.



TOURMALET ANTRACITA S010 50x50 cm.
TOURMALET AD ANTRACITA S010 50x50 cm.

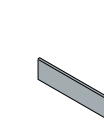


TOURMALET ANTRACITA 50x50 cm.

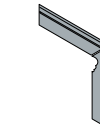
EMPAQUETADO / PACKAGING / EMBALLAGE

FORMATO	pz/cj	m2/cj	kg/cj	cj/pl	m2/pl	kg/pl
50x50	4	1	23,15	36	36	846
8x50 Rodapié / Skirting	25	12,5 ml.	25,18	-	-	-

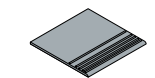
PIEZAS ESPECIALES / SPECIAL PIECES / PIÈCES SUPPLÉMENTAIRES



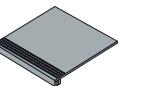
Rodapié Romo Pintado
Painted blunt edge Skirting
P017 8x50 cm.



Zanquín Derecho/Izquierdo
Left Right Skirting
P036



Peldaño Ranurado + Romo
Grooved Step + Blunt
P036



Peldaño Técnico
Technical Step
P039

ambre



ambre | 65x65 26"x26"


65x65
30x60

PO
PT



AMBRE BLANCO
65x65 cm.

S027



MOSAICO AMBRE BLANCO
P022 30x30 cm.



AMBRE GRIS
65x65 cm.

S027



DECOR AMBRE GRIS
65x65 cm.

S016



MOSAICO AMBRE GRIS
P022 30x30 cm.

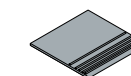
EMPAQUETADO / PACKAGING / EMBALLAGE

FORMATO	pz/cj	m2/cj	kg/cj	cj/pl	m2/pl	kg/pl
65x65	3	1,27	27,83	36	45,72	1.014
65x65 Decor	3	1,27	27,83	36	45,72	1.014
30x30 Mosaico	9	0,81	16,37	-	-	-
8x65 Rodapié / Skirting	12	7,8 ml.	13,18	-	-	-

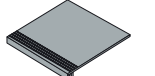
PIEZAS ESPECIALES / SPECIAL PIECES / PIÈCES SUPPLÉMENTAIRES



Rodapié Romo Pintado
Painted blunt edge Skirting
P054 8x65 cm.



Peldaño Ranurado + Romo
Grooved Step + Blunt
P024



Peldaño Técnico
Technical Step
P050

ambre



ambre | 65x65

26"x26"

65x65
30x60

PO
PT



AMBRE GREIGE S027
65x65 cm.



DECOR AMBRE GREIGE S016
65x65 cm.



MOSAICO AMBRE GREIGE P022
30x30 cm.



AMBRE ANTRACITA S027
65x65 cm.



DECOR AMBRE ANTRACITA S016
65x65 cm.



MOSAICO AMBRE ANTRACITA P022
30x30 cm.

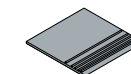
EMPAQUETADO / PACKAGING / EMBALLAGE

PIEZAS ESPECIALES / SPECIAL PIECES / PIÈCES SUPPLÉMENTAIRES

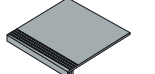
FORMATO	pz/cj	m2/cj	kg/cj	cj/pl	m2/pl	kg/pl
65x65	3	1,27	27,83	36	45,72	1,014
65x65 Decor	3	1,27	27,83	36	45,72	1,014
30x30 Mosaico	9	0,81	16,37	-	-	-
8x65 Rodapié / Skirting	12	7,8 ml.	13,18	-	-	-



Rodapié Romo Pintado
Painted blunt edge Skirting
P054 8x65 cm.



Peldaño Ranurado + Romo
Grooved Step + Blunt
P024



Peldaño Técnico
Technical Step
P050

arene



arene

65x65
26"x26"

65x65
45x45



ARENE SAND
65x65 cm.

S027



ARENE PERLA
65x65 cm.

S027



ARENE IVORY
65x65 cm.

S027



ARENE CENIZA
65x65 cm.

S027

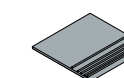
EMPAQUETADO / PACKAGING / EMBALLAGE

FORMATO	pz/cj	m2/cj	kg/cj	cj/pl	m2/pl	kg/pl
65x65	3	1.27	27.83	36	45.72	1.024
8x65 Rodapié / Skirting	12	7.8 ml.	13.18	-	-	-

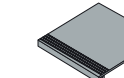
PIEZAS ESPECIALES / SPECIAL PIECES / PIÈCES SUPPLÉMENTAIRES



Rodapié Romo Pintado
Painted blunt edge Skirting
P054 8x65 cm.



Peldaño Ranurado + Romo
Grooved Step + Blunt
P024



Peldaño Técnico
Technical Step
P050



BIZE SEMIPULIDO GRIS
65x65 cm.

S012



BIZE SEMIPULIDO ANTRACITA
65x65 cm.

S012



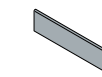
BIZE SEMIPULIDO BROWN
65x65 cm.

S012

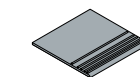
EMPAQUETADO / PACKAGING / EMBALLAGE

FORMATO	pz/cj	m2/cj	kg/cj	cj/pl	m2/pl	kg/pl
65x65	3	1.27	27.83	36	45.72	1.014
8x65 Rodapié / Skirting	12	7.8 ml.	13.18	-	-	-

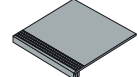
PIEZAS ESPECIALES / SPECIAL PIECES / PIÈCES SUPPLÉMENTAIRES



Rodapié Romo Pintado
Painted blunt edge Skirting
P006 8x65 cm.



Peldaño Ranurado + Romo
Grooved Step + Blunt
P005



Peldaño Técnico
Technical Step
P041

castera/AD



castera/AD | 65x65 26"x26"



CASTERA BLANCO
65x65 cm. **S027**



CASTERA CALDERA
CASTERA AD CALDERA **S027** 65x65 cm.
S027 65x65 cm.

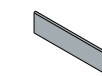


CASTERA ALBERO
CASTERA AD ALBERO **S027** 65x65 cm.
S027 65x65 cm.

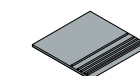
EMPAQUETADO / PACKAGING / EMBALLAGE

FORMATO	pz/cj	m2/cj	kg/cj	cj/pl	m2/pl	kg/pl
65x65	3	1.27	27.83	36	45.72	1.014
8x65 Rodapié / Skirting	12	7.8 ml.	13.18	-	-	-


PIEZAS ESPECIALES / SPECIAL PIECES / PIÈCES SUPPLÉMENTAIRES



Rodapié Romo Pintado
Painted blunt edge Skirting
P054 8x65 cm.



Peldaño Ranurado + Romo
Grooved Step + Blunt
P024



Peldaño Técnico
Technical Step
P050

clarens



clarens

65x65
26"x26"

65x65

45x45

POPT



CLARENS ARENA
65x65 cm.

S027



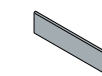
DECOR CLARENS ARENA
65x65 cm.

S016

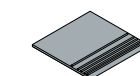
EMPAQUETADO / PACKAGING / EMBALLAGE

FORMATO	pz/cj	m2/cj	kg/cj	cj/pl	m2/pl	kg/pl
65x65	3	1,27	27,83	36	45,72	1,014
65x65 Decor	3	1,27	27,83	36	45,72	1,014
8x65 Rodapié / Skirting	12	7,8 ml.	13,18	-	-	-


PIEZAS ESPECIALES / SPECIAL PIECES / PIÈCES SUPPLÉMENTAIRES



Rodapié Romo Pintado
Painted blunt edge Skirting
P054 8x65 cm.



Peldaño Ranurado + Romo
Grooved Step + Blunt
P024



Peldaño Técnico
Technical Step
P050

clarens



clarens

65x65
26"x26"

65x65
45x45

POPT



CLARENS GRIS
65x65 cm. S027



DECOR CLARENS GRIS
65x65 cm. S016



CLARENS PERLA
65x65 cm. S027

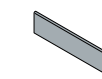


CLARENS ANTRACITA
65x65 cm. S027

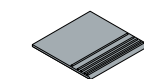
EMPAQUETADO / PACKAGING / EMBALLAGE

FORMATO	pz/cj	m2/cj	kg/cj	cj/pl	m2/pl	kg/pl
65x65	3	1,27	27,83	36	45,72	1,014
65x65 Decor	3	1,27	27,83	36	45,72	1,014
8x65 Rodapié / Skirting	12	7,8 ml.	13,18	-	-	-

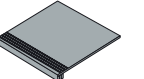
PIEZAS ESPECIALES / SPECIAL PIECES / PIÈCES SUPPLÉMENTAIRES



Rodapié Romo Pintado
Painted blunt edge Skirting
P054 8x65 cm.



Peldaño Ranurado + Romo
Grooved Step + Blunt
P024



Peldaño Técnico
Technical Step
P050

concept / SEMIPULIDO



concept / SEMIPULIDO


65x65
26"x26"

65x65
30x60



CONCEPT GREY
CONCEPT SEMIPULIDO GREY

S027 65x65 cm.
S012 65x65 cm.



MOSAICO CONCEPT GREY
P022 30x30 cm.
MOSAICO CONCEPT
SEMIPULIDO GREY
P009 30x30 cm.



CONCEPT DARK GREY
CONCEPT SEMIPULIDO DARK GREY

S027 65x65 cm.
S012 65x65 cm.



MOSAICO CONCEPT DARK GREY
P022 30x30 cm.
MOSAICO CONCEPT
SEMIPULIDO DARK GREY
P009 30x30 cm.



CONCEPT OXIDE
CONCEPT SEMIPULIDO OXIDE

S027 65x65 cm.
S012 65x65 cm.




MOSAICO CONCEPT OXIDE
P022 30x30 cm.
MOSAICO CONCEPT
SEMIPULIDO OXIDE
P009 30x30 cm.



CONCEPT BLACK
CONCEPT SEMIPULIDO BLACK

S027 65x65 cm.
S012 65x65 cm.



MOSAICO CONCEPT BLACK
P022 30x30 cm.
MOSAICO CONCEPT
SEMIPULIDO BLACK
P009 30x30 cm.

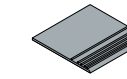
EMPAQUETADO / PACKAGING / EMBALLAGE

FORMATO	pz/cj	m2/cj	kg/cj	cj/pl	m2/pl	kg/pl
65x65	3	1,27	27,83	36	45,72	1,014
30x30 Mosaico	9	0,81	16,37	-	-	-
8x65 Rodapié / Skirting	12	7,8 ml.	13,18	-	-	-

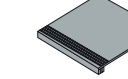
PIEZAS ESPECIALES / SPECIAL PIECES / PIÈCES SUPPLÉMENTAIRES



Rodapié Romo Pintado
Painted blunt edge Skirting **P054** 8x65 cm.
Rodapié Semipulido Romo Pintado
Semi-polished painted blunt edge Skirting
P006 8x65 cm.



Peldaño Ranurado + Romo **P024**
Grooved Step + Blunt
Peldaño Ranurado + Romo
Semipulido **P005** Semi-Polished
Grooved Step + Blunt 65x65 cm.



Peldaño Técnico **P050**
Technical Step
Peldaño Técnico Semipulido **P041**
Semi-Polished Technical Step
65x65 cm.

corindon



corindon | 65x65

26" x 26"



CORINDON BLANCO
65x65 cm. **S027**



CORINDON GREIGE
65x65 cm. **S027**



CORINDON GRIS
65x65 cm. **S027**

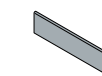


CORINDON ANTRACITA
65x65 cm. **S027**

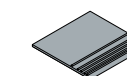
EMPAQUETADO / PACKAGING / EMBALLAGE

FORMATO	pz/cj	m2/cj	kg/cj	cj/pl	m2/pl	kg/pl
65x65	3	1.27	27.83	36	45.72	1.014
8x65 Rodapié / Skirting	12	7.8 ml.	13.18	-	-	-


PIEZAS ESPECIALES / SPECIAL PIECES / PIÈCES SUPPLÉMENTAIRES



Rodapié Romo Pintado
Painted blunt edge Skirting
P054 8x65 cm.



Peldaño Ranurado + Romo
Grooved Step + Blunt
P024



Peldaño Técnico
Technical Step
P050



CUSSET BLANCO
65x65 cm. S027



CUSSET ARENA
65x65 cm. S027



CUSSET PERLA
65x65 cm. S027

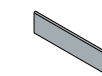


CUSSET GRIS
65x65 cm. S027

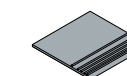
EMPAQUETADO / PACKAGING / EMBALLAGE

FORMATO	pz/cj	m2/cj	kg/cj	cj/pl	m2/pl	kg/pl
65x65	3	1.27	27.83	36	45.72	1.014
8x65 Rodapié / Skirting	12	7.8 ml.	13.18	-	-	-


PIEZAS ESPECIALES / SPECIAL PIECES / PIÈCES SUPPLÉMENTAIRES



Rodapié Romo Pintado
Painted blunt edge Skirting
P054 8x65 cm.



Peldaño Ranurado + Romo
Grooved Step + Blunt
P024




Peldaño Técnico
Technical Step
P050




DOKAN GRIS
65x65 cm. S027




DOKAN PERLA
65x65 cm. S027



DOKAN ANTRACITA
65x65 cm. S027



DOKAN ARENA
65x65 cm. S027

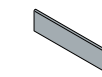


DOKAN TOPO
65x65 cm. S027

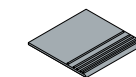
EMPAQUETADO / PACKAGING / EMBALLAGE

PIEZAS ESPECIALES / SPECIAL PIECES / PIÈCES SUPPLÉMENTAIRES

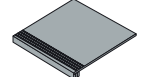
FORMATO	pz/cj	m2/cj	kg/cj	cj/pl	m2/pl	kg/pl
65x65	3	1,27	27,83	36	45,72	1.014
8x65 Rodapié / Skirting	12	7,8 ml.	13,18	-	-	-



Rodapié Romo Pintado
Painted blunt edge Skirting
P054 8x65 cm.



Peldaño Ranurado + Romo
Grooved Step + Blunt
P024



Peldaño Técnico
Technical Step
P050

florenxia



FLORENCIA GRIS 65x65 cm.



MOSAICO FLORENCIA BLANCO P022 30x30 cm.



MOSAICO FLORENCIA PERLA P022 30x30 cm.



MOSAICO FLORENCIA GRIS P022 30x30 cm.

florenxia | 65x65 26"x26"

65x65
30x60

POPT



FLORENCIA BLANCO S027
65x65 cm.



FLORENCIA PERLA S027
65x65 cm.



FLORENCIA GRIS S027
65x65 cm.



DECOR FLORENCIA BLANCO S016
65x65 cm.



DECOR FLORENCIA PERLA S016
65x65 cm.

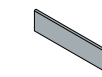


DECOR FLORENCIA GRIS S016
65x65 cm.

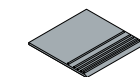
EMPAQUETADO / PACKAGING / EMBALLAGE

PIEZAS ESPECIALES / SPECIAL PIECES / PIÈCES SUPPLÉMENTAIRES

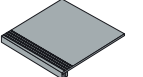
FORMATO	pz/cj	m2/cj	kg/cj	cj/pl	m2/pl	kg/pl
65x65	3	1,27	27,83	36	45,72	1,014
65x65 Decor	3	1,27	27,83	36	45,72	1,014
30x30 Mosaico	9	0,81	16,37	-	-	-
8x65 Rodapié / Skirting	12	7,8 ml.	13,18	-	-	-



Rodapié Romo Pintado
Painted blunt edge Skirting
P054 8x65 cm.



Peldaño Ranurado + Romo
Grooved Step + Blunt
P024



Peldaño Técnico
Technical Step
P050

kipling



kipling

65x65
26"x26"

65x65
30x60

POPT



KIPLING GRIS
65x65 cm.

S027



KIPLING ÓXIDO
65x65 cm.

S027



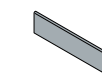
KIPLING NEGRO
65x65 cm.

S027

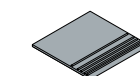
EMPAQUETADO / PACKAGING / EMBALLAGE

FORMATO	pz/cj	m2/cj	kg/cj	cj/pl	m2/pl	kg/pl
65x65	3	1.27	27.83	36	45.72	1.014
8x65 Rodapié / Skirting	12	7.8 ml.	13.18	-	-	-

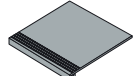
PIEZAS ESPECIALES / SPECIAL PIECES / PIÈCES SUPPLÉMENTAIRES



Rodapié Romo Pintado
Painted blunt edge Skirting
P054 8x65 cm.



Peldaño Ranurado + Romo
Grooved Step + Blunt
P024



Peldaño Técnico
Technical Step
P050



LAHITTE PERLA
65x65 cm. S027



LAHITTE CREMA
65x65 cm. S027

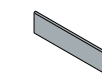


LAHITTE ANTRACITA
65x65 cm. S027

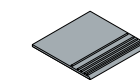
EMPAQUETADO / PACKAGING / EMBALLAGE

FORMATO	pz/cj	m2/cj	kg/cj	cj/pl	m2/pl	kg/pl
65x65	3	1.27	27.83	36	45.72	1.014
8x65 Rodapié / Skirting	12	7.8 ml.	13.18	-	-	-

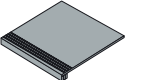
PIEZAS ESPECIALES / SPECIAL PIECES / PIÈCES SUPPLÉMENTAIRES



Rodapié Romo Pintado
Painted blunt edge Skirting
P054 8x65 cm.



Peldaño Ranurado + Romo
Grooved Step + Blunt
P024



Peldaño Técnico
Technical Step
P050



LEO PERLA 65x65 cm.



MOSAICO LEO PERLA
P022 30x30 cm.



MOSAICO LEO GRIS
P022 30x30 cm.



MOSAICO LEO GRIS
OSCURO P022 30x30 cm.



MOSAICO LEO MARFIL
P022 30x30 cm.



MOSAICO LEO TOPO
P022 30x30 cm.



LEO PERLA
65x65 cm. S027



LEO GRIS
65x65 cm. S027




LEO GRIS OSCURO
65x65 cm. S027



LEO MARFIL
65x65 cm. S027



LEO TOPO
65x65 cm. S027



MOSAICO LEO
TOPO-MARFIL
P022 30x30 cm.



MOSAICO LEO GRIS-
PERLA-GRIS OSCURO
P022 30x30 cm.

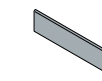


MOSAICO LEO MIX
P022 30x30 cm.

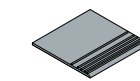
EMPAQUETADO / PACKAGING / EMBALLAGE

FORMATO	pz/cj	m2/cj	kg/cj	cj/pl	m2/pl	kg/pl
65x65	3	1,27	27,83	36	45,72	1,014
30x30 Mosaico	9	0,81	16,37	-	-	-
8x65 Rodapié / Skirting	12	7,8 ml.	13,18	-	-	-

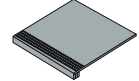
PIEZAS ESPECIALES / SPECIAL PIECES / PIÈCES SUPPLÉMENTAIRES



Rodapié Romo Pintado
Painted blunt edge Skirting
P054 8x65 cm.



Peldaño Ranurado + Romo
Grooved Step + Blunt
P024



Peldaño Técnico
Technical Step
P050

maguil/AD



maguil/AD | 65x65 26"x26"



MAGUIL BLANCO
MAGUIL AD BLANCO

S027 65x65 cm.
S027 65x65 cm.



MAGUIL ARENA
MAGUIL AD ARENA

S027 65x65 cm.
S027 65x65 cm.



MAGUIL GRIS
MAGUIL AD GRIS

S027 65x65 cm.
S027 65x65 cm.



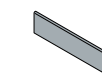
MAGUIL ANTRACITA
MAGUIL AD ANTRACITA

S027 65x65 cm.
S027 65x65 cm.

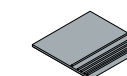
EMPAQUETADO / PACKAGING / EMBALLAGE

FORMATO	pz/cj	m2/cj	kg/cj	cj/pl	m2/pl	kg/pl
65x65	3	1,27	27,83	36	45,72	1,014
8x65 Rodapié / Skirting	12	7,8 ml.	13,18	-	-	-


PIEZAS ESPECIALES / SPECIAL PIECES / PIÈCES SUPPLÉMENTAIRES



Rodapié Romo Pintado
Painted blunt edge Skirting
P054 8x65 cm.



Peldaño Ranurado + Romo
Grooved Step + Blunt
P024



Peldaño Técnico
Technical Step
P050

solid /SEMIPULIDO



solid /SEMIPULIDO | 65x65 26"x26"

65x65
30x60

POPT



SOLID GREY
SOLID SEMIPULIDO GREY

S027 65x65 cm.
S012 65x65 cm.



MOSAICO SOLID GREY
P022 30x30 cm.
MOSAICO SOLID SEMIP. GREY
P009 30x30 cm.



SOLID SAND
SOLID SEMIPULIDO SAND

S027 65x65 cm.
S012 65x65 cm.



MOSAICO SOLID SAND
P022 30x30 cm.
MOSAICO SOLID SEMIP. SAND
P009 30x30 cm.



SOLID OXIDE
SOLID SEMIPULIDO OXIDE

S027 65x65 cm.
S012 65x65 cm.




MOSAICO SOLID OXIDE
P022 30x30 cm.
MOSAICO SOLID SEMIP. OXIDE
P009 30x30 cm.



SOLID BROWN
SOLID SEMIPULIDO BROWN

S027 65x65 cm.
S012 65x65 cm.



MOSAICO SOLID BROWN
P022 30x30 cm.
MOSAICO SOLID SEMIP. BROWN
P009 30x30 cm.

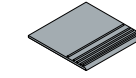
EMPAQUETADO / PACKAGING / EMBALLAGE

PIEZAS ESPECIALES / SPECIAL PIECES / PIÈCES SUPPLÉMENTAIRES

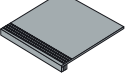
FORMATO	pz/cj	m2/cj	kg/cj	cj/pl	m2/pl	kg/pl
65x65	3	1.27	27.83	36	45.72	1.014
30x30 Mosaico	9	0.81	16.37	-	-	-
8x65 Rodapié / Skirting	12	7.8 ml.	13.18	-	-	-



Rodapié Romo Pintado
Painted blunt edge Skirting **P054** 8x65 cm.
Rodapié Semipulido Romo Pintado
Semi-polished painted blunt edge Skirting **P006** 8x65 cm.



Peldaño Ranurado + Romo P024
Grooved Step + Blunt
Peldaño Ranurado + Romo Semipulido P005
Semi-Polished Grooved Step + Blunt 65x65 cm.



Peldaño Técnico P050
Technical Step
Peldaño Técnico Semipulido P041
Semi-Polished Technical Step 65x65 cm.

turín



turín | 65x65

26"x26"

65x65
30x60

PO
PT



TURÍN PERLA
65x65 cm.

S027




TURÍN GRIS
65x65 cm.

S027



TURÍN ANTRACITA
65x65 cm.


S027



MOSAICO TURÍN PERLA
P022 30x30 cm.



MOSAICO TURÍN GRIS
P022 30x30 cm.

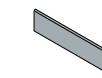


MOSAICO TURÍN ANTRACITA
P022 30x30 cm.

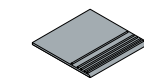
EMPAQUETADO / PACKAGING / EMBALLAGE

PIEZAS ESPECIALES / SPECIAL PIECES / PIÈCES SUPPLÉMENTAIRES

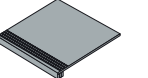
FORMATO	pz/cj	m2/cj	kg/cj	cj/pl	m2/pl	kg/pl
65x65	3	1.27	27.83	36	45,72	1.014
30x30 Mosaico	9	0.81	16.37	-	-	-
8x65 Rodapié / Skirting	12	7.8 ml.	13.18	-	-	-



Rodapié Romo Pintado
Painted blunt edge Skirting
P054 8x65 cm.



Peldaño Ranurado + Romo
Grooved Step + Blunt
P024



Peldaño Técnico
Technical Step
P050

acuario



acuario | 30x60

12"x24"



ACUARIO
30x60 cm.

S015



MOSAICO INDIAN
P022 30x30 cm.



ACUARIO 30x60 cm.

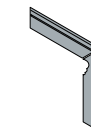
EMPAQUETADO / PACKAGING / EMBALLAGE

FORMATO	pz/cj	m2/cj	kg/cj	cj/pl	m2/pl	kg/pl
30x60	6	1.08	23.51	60	64.8	1.423
30x30 Mosaico	9	0.81	16.37	-	-	-
8x30 Rodapié / Skirting	30	9 ml.	15.77	-	-	-

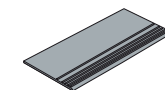
PIEZAS ESPECIALES / SPECIAL PIECES / PIÈCES SUPPLÉMENTAIRES



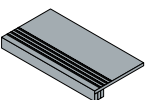
Rodapié Romo Pintado
Painted Blunt edge Skirting
P016 8x30 cm.



Zanquín Derecho/Izquierdo
Left Right Skirting
P031



Peldaño Ranurado + Romo
Grooved Step + Blunt
P022



Peldaño Técnico
Technical Step
P049



ALTAMIRA BONE
30x60 cm.

S015



MOSAICO ALTAMIRA
BONE
P022 30x30 cm.



ALTAMIRA GRIS
30x60 cm.

S015



MOSAICO ALTAMIRA
GRIS
P022 30x30 cm.

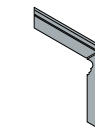
EMPAQUETADO / PACKAGING / EMBALLAGE

FORMATO	pz/cj	m2/cj	kg/cj	cj/pl	m2/pl	kg/pl
30x60	6	1.08	23.51	60	64.8	1.423
30x30 Mosaico	9	0.81	16.37	-	-	-
8x30 Rodapié / Skirting	30	9 ml.	15.77	-	-	-

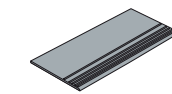
PIEZAS ESPECIALES / SPECIAL PIECES / PIÈCES SUPPLÉMENTAIRES



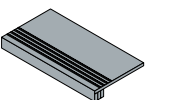
Rodapié Romo Pintado
Painted Blunt edge Skirting
P016 8x30 cm.



Zanquín Derecho/Izquierdo
Left Right Skirting
P031



Peldaño Ranurado + Romo
Grooved Step + Blunt
P022



Peldaño Técnico
Technical Step
P049

ambre



ambre | 30x60


12"x24"

30x60
65x65

PO
PT



AMBRE BLANCO
30x60 cm. **S015**



MOSAICO AMBRE BLANCO
P022 30x30 cm.



AMBRE GRIS
30x60 cm. **S015**



DECOR AMBRE GRIS
30x60 cm. **S016**



MOSAICO AMBRE GRIS
P022 30x30 cm.



AMBRE GREIGE
30x60 cm. **S015**



DECOR AMBRE GREIGE
30x60 cm. **S016**



MOSAICO AMBRE GREIGE
P022 30x30 cm.



AMBRE ANTRACITA
30x60 cm. **S015**



DECOR AMBRE ANTRACITA
30x60 cm. **S016**

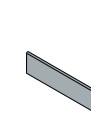


MOSAICO AMBRE ANTRACITA
P022 30x30 cm.

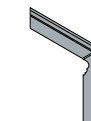
EMPAQUETADO / PACKAGING / EMBALLAGE

FORMATO	pz/cj	m2/cj	kg/cj	cj/pl	m2/pl	kg/pl
30x60	6	1.08	23.51	60	64.8	1.423
30x60 Decor	6	1.08	23.51	60	64.8	1.423
30x30 Mosaico	9	0.81	16.37	-	-	-
8x30 Rodapié / Skirting	30	9 ml.	15.77	-	-	-

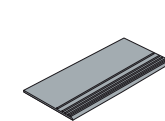
PIEZAS ESPECIALES / SPECIAL PIECES / PIÈCES SUPPLÉMENTAIRES



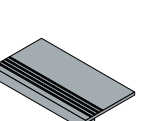
Rodapié Romo Pintado
Painted Blunt edge Skirting
P016 8x30 cm.



Zanquín Derecho/Izquierdo
Left Right Skirting
P031



Peldaño Ranurado + Romo
Grooved Step + Blunt
P022




Peldaño Técnico
Technical Step
P049



ARAN BONE
30x60 cm.

S015




MOSAICO ARAN BONE
P022 30x30 cm



ARAN ANTRACITA
30x60 cm.

S015




MOSAICO ARAN ANTRACITA
P022 30x30 cm



ARAN PERLA
30x60 cm.

S015



MOSAICO ARAN PERLA
P022 30x30 cm




MOSAICO ARAN MIX
P022 30x30 cm



ARAN GRIS
30x60 cm.

S015



MOSAICO ARAN GRIS
P022 30x30 cm

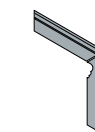
EMPAQUETADO / PACKAGING / EMBALLAGE

FORMATO	pz/cj	m2/cj	kg/cj	cj/pl	m2/pl	kg/pl
30x60	6	1.08	23.51	60	64.8	1.423
30x30 Mosaico	9	0.81	16.37	-	-	-
8x30 Rodapié / Skirting	30	9 ml.	15.77	-	-	-

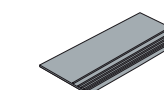
PIEZAS ESPECIALES / SPECIAL PIECES / PIÈCES SUPPLÉMENTAIRES



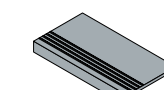
Rodapié Romo Pintado
Painted Blunt edge Skirting
P016 8x30 cm.



Zanquín Derecho/Izquierdo
Left Right Skirting
P031



Peldaño Ranurado + Romo
Grooved Step + Blunt
P022



Peldaño Técnico
Technical Step
P049



ARKON PERLA
30x60 cm.

S015



MOSAICO ARKON PERLA
P022 30x30 cm.



ARKON GRIS
30x60 cm.

S015



MOSAICO ARKON GRIS
P022 30x30 cm.



ARKON ANTRACITA
30x60 cm.

S015



MOSAICO ARKON ANTRACITA
P022 30x30 cm.



ARKON PERLA 30x60 cm.

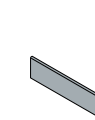


MOSAICO ARKON MIX
P022 30x30 cm.

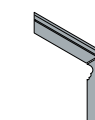
EMPAQUETADO / PACKAGING / EMBALLAGE

FORMATO	pz/cj	m2/cj	kg/cj	cj/pl	m2/pl	kg/pl
30x60	6	1.08	23.51	60	64.8	1.423
30x30 Mosaico	9	0.81	16.37	-	-	-
8x30 Rodapié / Skirting	30	9 ml.	15.77	-	-	-

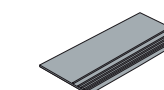
PIEZAS ESPECIALES / SPECIAL PIECES / PIÈCES SUPPLÉMENTAIRES



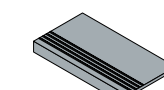
Rodapié Romo Pintado
Painted Blunt edge Skirting
P016 8x30 cm.



Zanquín Derecho/Izquierdo
Left Right Skirting
P031



Peldaño Ranurado + Romo
Grooved Step + Blunt
P022



Peldaño Técnico
Technical Step
P049



BEYRET BLANCO
BEYRET AD BLANCO

S015 30x60 cm.
S015 30x60 cm.



MOSAICO BEYRET
BLANCO P022 30x30 cm.



BEYRET PERLA
BEYRET AD PERLA

S015 30x60 cm.
S015 30x60 cm.



MOSAICO BEYRET
PERLA P022 30x30 cm.



BEYRET GRIS
BEYRET AD GRIS

S015 30x60 cm.
S015 30x60 cm.




MOSAICO BEYRET
GRIS P022 30x30 cm.



BEYRET ANTRACITA
BEYRET AD ANTRACITA

S015 30x60 cm.
S015 30x60 cm.

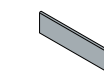


MOSAICO BEYRET
ANTRACITA P022 30x30 cm.

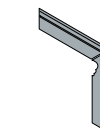
EMPAQUETADO / PACKAGING / EMBALLAGE

FORMATO	pz/cj	m2/cj	kg/cj	cj/pl	m2/pl	kg/pl
30x60	6	1.08	23.51	60	64.8	1.423
30x30 Mosaico	9	0.81	16.37	-	-	-
8x30 Rodapié / Skirting	30	9 ml.	15.77	-	-	-

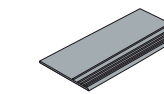
PIEZAS ESPECIALES / SPECIAL PIECES / PIÈCES SUPPLÉMENTAIRES



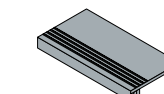
Rodapié Romo Pintado
Painted Blunt edge Skirting
P016 8x30 cm.



Zanquín Derecho/Izquierdo
Left Right Skirting
P031



Peldaño Ranurado + Romo
Grooved Step + Blunt
P022



Peldaño Técnico
Technical Step
P049

concept / SEMIPULIDO



concept / SEMIPULIDO

30x60
12"x24"

30x60
65x65

POPT



CONCEPT GREY
CONCEPT SEMIPULIDO GREY

S015 30x60 cm.
S012 30x60 cm.



MOSAICO CONCEPT GREY
P022 30x30 cm.
MOSAICO CONCEPT SEMIPULIDO GREY
P009 30x30 cm.




CONCEPT DARK GREY
CONCEPT SEMIPULIDO DARK GREY

S015 30x60 cm.
S012 30x60 cm.



MOSAICO CONCEPT DARK GREY
P022 30x30 cm.
MOSAICO CONCEPT SEMIPULIDO DARK GREY
P009 30x30 cm.



CONCEPT OXIDE
CONCEPT SEMIPULIDO OXIDE

S015 30x60 cm.
S012 30x60 cm.



MOSAICO CONCEPT OXIDE
P022 30x30 cm.
MOSAICO CONCEPT SEMIPULIDO OXIDE
P009 30x30 cm.



CONCEPT BLACK
CONCEPT SEMIPULIDO BLACK

S015 30x60 cm.
S012 30x60 cm.



MOSAICO CONCEPT BLACK
P022 30x30 cm.
MOSAICO CONCEPT SEMIPULIDO BLACK
P009 30x30 cm.

EMPAQUETADO / PACKAGING / EMBALLAGE

PIEZAS ESPECIALES / SPECIAL PIECES / PIÈCES SUPPLÉMENTAIRES

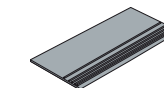
FORMATO	pz/cj	m2/cj	kg/cj	cj/pl	m2/pl	kg/pl
30x60	6	1.08	23.51	60	64,8	1.423
30x30 Mosaico	9	0,81	16,37	-	-	-
8x30 Rodapié / Skirting	30	9 ml.	15,77	-	-	-



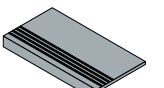
Rodapié Romo Pintado*
Painted Blunt edge Skirting
P016 8x30 cm.



Zanquín Derecho/Izquierdo*
Left Right Skirting
P031



Peldaño Ranurado + Romo*
Grooved Step + Blunt
P022



Peldaño Técnico P049
Technical Step
Peldaño Técnico
Semipulido P051
Semi-Polished Technical Step
30x60 cm.

* Disponible en natural y semipulido.
* Available natural and semi-polished.

cusset



cusset | 30x60

12"x24"

30x60
65x65

PO
PT



CUSSET BLANCO
30x60 cm.

S015



MOSAICO CUSSET
BLANCO
P022 30x30 cm.



CUSSET ARENA
30x60 cm.

S015




MOSAICO CUSSET
ARENA
P022 30x30 cm.



CUSSET PERLA
30x60 cm.

S015



MOSAICO CUSSET
PERLA
P022 30x30 cm.



CUSSET GRIS
30x60 cm.

S015



MOSAICO CUSSET
GRIS
P022 30x30 cm.

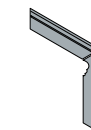
EMPAQUETADO / PACKAGING / EMBALLAGE

FORMATO	pz/cj	m2/cj	kg/cj	cj/pl	m2/pl	kg/pl
30x60	6	1.08	23,51	60	64,8	1.423
30x30 Mosaico	9	0,81	16,37	-	-	-
8x30 Rodapié / Skirting	30	9 ml.	15,77	-	-	-

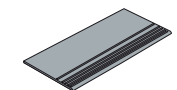
PIEZAS ESPECIALES / SPECIAL PIECES / PIÈCES SUPPLÉMENTAIRES



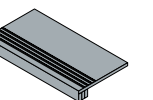
Rodapié Romo Pintado
Painted Blunt edge Skirting
P016 8x30 cm.



Zanquín Derecho/Izquierdo
Left Right Skirting
P031



Peldaño Ranurado + Romo
Grooved Step + Blunt
P022



Peldaño Técnico
Technical Step
P049



ENOL PERLA
30x60 cm.

S015



MOSAICO ENOL PERLA P022 30x30 cm.



ENOL GRIS
30x60 cm.

S015

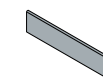


MOSAICO ENOL GRIS
P022 30x30 cm.

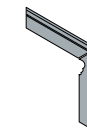
EMPAQUETADO / PACKAGING / EMBALLAGE

FORMATO	pz/cj	m2/cj	kg/cj	cj/pl	m2/pl	kg/pl
30x60	6	1.08	23.51	60	64.8	1.433
30x30 Mosaico	9	0.81	16.37	-	-	-
8x30 Rodapié / Skirting	30	9 ml.	15.77	-	-	-

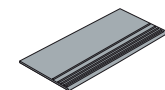
PIEZAS ESPECIALES / SPECIAL PIECES / PIÈCES SUPPLÉMENTAIRES



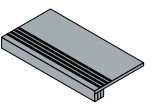
Rodapié Romo Pintado
Painted Blunt edge Skirting
P016 8x30 cm.



Zanquín Derecho/Izquierdo
Left Right Skirting
P031



Peldaño Ranurado + Romo
Grooved Step + Blunt
P022



Peldaño Técnico
Technical Step
P049



FENIX NATURE
FENIX AD NATURE

S015 30x60 cm.
S015 30x60 cm.



MOSAICO FENIX NATURE
P022 30x30 cm.




FENIX GRIS
FENIX AD GRIS

S015 30x60 cm.
S015 30x60 cm.



MOSAICO FENIX GRIS
P022 30x30 cm.



FENIX ANTRACITA
FENIX AD ANTRACITA

S015 30x60 cm.
S015 30x60 cm.

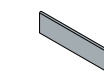


MOSAICO FENIX ANTRACITA
P022 30x30 cm.

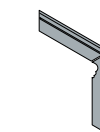
EMPAQUETADO / PACKAGING / EMBALLAGE

FORMATO	pz/cj	m2/cj	kg/cj	cj/pl	m2/pl	kg/pl
30x60	6	1.08	23.51	60	64.8	1.433
30x30 Mosaico	9	0.81	16.37	-	-	-
8x30 Rodapié / Skirting	30	9 ml.	15.77	-	-	-

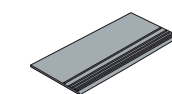
PIEZAS ESPECIALES / SPECIAL PIECES / PIÈCES SUPPLÉMENTAIRES



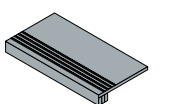
Rodapié Romo Pintado
Painted Blunt edge Skirting
P016 8x30 cm.



Zanquín Derecho/Izquierdo
Left Right Skirting
P031



Peldaño Ranurado + Romo
Grooved Step + Blunt
P022



Peldaño Técnico
Technical Step
P049

florenzia



florenzia

30x60
12"x24"

30x60
65x65

PO
PT



FLORENCIA BLANCO
30x60 cm.

S015



MOSAICO FLORENCIA
BLANCO P022 30x30 cm.



FLORENCIA PERLA
30x60 cm.

S015



MOSAICO FLORENCIA
PERLA P022 30x30 cm.



FLORENCIA GRIS
30x60 cm.

S015



MOSAICO FLORENCIA
GRIS P022 30x30 cm.

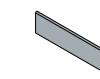


FLORENCIA PERLA 30x60 cm.

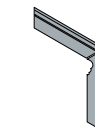
EMPAQUETADO / PACKAGING / EMBALLAGE

FORMATO	pz/cj	m2/cj	kg/cj	cj/pl	m2/pl	kg/pl
30x60	6	1.08	23.51	60	64.8	1.423
30x30 Mosaico	9	0.81	16.37	-	-	-
8x30 Rodapié / Skirting	30	9 ml.	15.77	-	-	-

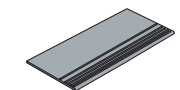
PIEZAS ESPECIALES / SPECIAL PIECES / PIÈCES SUPPLÉMENTAIRES



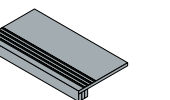
Rodapié Romo Pintado
Painted Blunt edge Skirting
P016 8x30 cm.



Zanquín Derecho/Izquierdo
Left Right Skirting
P031



Peldaño Ranurado + Romo
Grooved Step + Blunt
P022



Peldaño Técnico
Technical Step
P049



30x60
12"x24"

30x60
50x100



FOSSIL GRIS S015 30x60 cm.
FOSSIL SEMIPUL. GRIS S012 30x60 cm.



MOSAICO FOSSIL GRIS P022 30x30 cm.

MOSAICO FOSSIL SEMIP. GRIS P009 30x30 cm.



FOSSIL MARFIL S015 30x60 cm.
FOSSIL SEMIPUL. MARFIL S012 30x60 cm.



MOSAICO FOSSIL MARFIL P022 30x30 cm.

MOSAICO FOSSIL SEMIP. MARFIL P009 30x30 cm.



FOSSIL SEMIPULIDO GRIS 30x60 cm.
MOSAICO FOSSIL SEMIPULIDO GRIS 30x30 cm.

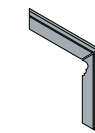
EMPAQUETADO / PACKAGING / EMBALLAGE

PIEZAS ESPECIALES / SPECIAL PIECES / PIÈCES SUPPLÉMENTAIRES

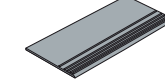
FORMATO	pz/cj	m2/cj	kg/cj	cj/pl	m2/pl	kg/pl
30x60	6	1,08	23,51	60	64,8	1,423
30x30 Mosaico	9	0,81	16,37	-	-	-
8x30 Rodapié / Skirting	30	9 ml.	15,77	-	-	-



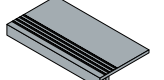
Rodapié Romo Pintado *
Painted Blunt edge Skirting
P016 8x30 cm.



Zanquín Derecho/Izquierdo*
Left Right Skirting
P031



Peldaño Ranurado + Romo*
Grooved Step + Blunt
P022



Peldaño Técnico P049
Technical Step
Peldaño Técnico Semipulido P051
Semi-polished Technical Step

* Disponible en natural y semipulido.
* Available natural and semi-polished.



JUMET ARENA
30x60 cm.

S015



MOSAICO JUMET ARENA
P022 30x30 cm.



JUMET PERLA
30x60 cm.

S015



MOSAICO JUMET PERLA
P022 30x30 cm.




JUMET TOPO
30x60 cm.

S015



MOSAICO JUMET TOPO
P022 30x30 cm.



JUMET GRIS
30x60 cm.

S015



MOSAICO JUMET GRIS
P022 30x30 cm.



MOSAICO JUMET MIX ARENA/TOPO
P022 30x30 cm.



MOSAICO JUMET MIX ANTRACITA/GRIS/PERLA
P022 30x30 cm.



JUMET ANTRACITA
30x60 cm.

S015



MOSAICO JUMET ANTRACITA
P022 30x30 cm.

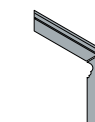
EMPAQUETADO / PACKAGING / EMBALLAGE

FORMATO	pz/cj	m2/cj	kg/cj	cj/pl	m2/pl	kg/pl
30x60	6	1.08	23.51	60	64.8	1.423
30x30 Mosaico	9	0.81	16.37	-	-	-
8x30 Rodapié / Skirting	30	9 ml.	15.77	-	-	-

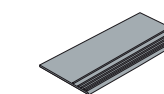
PIEZAS ESPECIALES / SPECIAL PIECES / PIÈCES SUPPLÉMENTAIRES



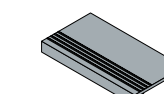
Rodapié Romo Pintado
Painted Blunt edge Skirting
P016 8x30 cm.



Zanquín Derecho/Izquierdo
Left Right Skirting
P031



Peldaño Ranurado + Romo
Grooved Step + Blunt
P022




Peldaño Técnico
Technical Step
P049



KIPLING GRIS
30x60 cm. **S015**



MOSAICO KIPLING GRIS
30x30 cm. **P022**



MOSAICO KIPLING MIX
30x30 cm. **P022**



KIPLING ÓXIDO
30x60 cm. **S015**



MOSAICO KIPLING ÓXIDO
30x30 cm. **P022**



KIPLING NEGRO
30x60 cm. **S015**

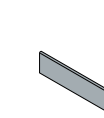


MOSAICO KIPLING NEGRO
30x30 cm. **P022**

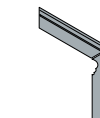
EMPAQUETADO / PACKAGING / EMBALLAGE

FORMATO	pz/cj	m2/cj	kg/cj	cj/pl	m2/pl	kg/pl
30x60	6	1.08	23.51	60	64.8	1.423
30x30 Mosaico	9	0.81	16.37	-	-	-
8x30 Rodapié / Skirting	30	9 ml.	15.77	-	-	-

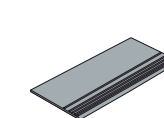
PIEZAS ESPECIALES / SPECIAL PIECES / PIÈCES SUPPLÉMENTAIRES



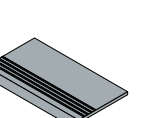
Rodapié Romo Pintado
Painted Blunt edge Skirting
P016 8x30 cm.



Zanquín Derecho/Izquierdo
Left Right Skirting
P031



Peldaño Ranurado + Romo
Grooved Step + Blunt
P022



Peldaño Técnico
Technical Step
P049



LEO MARFIL
30x60 cm.

S015



MOSAICO LEO MARFIL
P022 30x30 cm.



LEO PERLA
LEO AD PERLA

S015 30x60 cm.
S015 30x60 cm.



MOSAICO LEO PERLA
P022 30x30 cm.



LEO TOPO
LEO AD TOPO

S015 30x60 cm.
S015 30x60 cm.



MOSAICO LEO TOPO
P022 30x30 cm.



LEO GRIS
LEO AD GRIS

S015 30x60 cm.
S015 30x60 cm.




MOSAICO LEO GRIS
P022 30x30 cm.



MOSAICO LEO TOPO/MARFIL
P022 30x30 cm.



MOSAICO LEO MIX 5 COLORES
P022 30x30 cm.



MOSAICO LEO GRIS/PERLA/GRIS OSCURO
P022 30x30 cm.



LEO GRIS OSCURO
LEO AD GRIS OSCURO

S015 30x60 cm.
S015 30x60 cm.



MOSAICO LEO GRIS OSCURO
P022 30x30 cm.

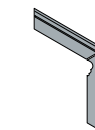
EMPAQUETADO / PACKAGING / EMBALLAGE

FORMATO	pz/cj	m2/cj	kg/cj	cj/pl	m2/pl	kg/pl
30x60	6	1.08	23.51	60	64.8	1.423
30x30 Mosaico	9	0.81	16.37	-	-	-
8x30 Rodapié / Skirting	30	9 ml.	15.77	-	-	-

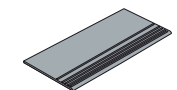
PIEZAS ESPECIALES / SPECIAL PIECES / PIÈCES SUPPLÉMENTAIRES



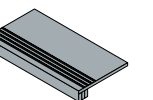
Rodapié Romo Pintado
Painted Blunt edge Skirting
P016 8x30 cm.



Zanquín Derecho/Izquierdo
Left Right Skirting
P031



Peldaño Ranurado + Romo
Grooved Step + Blunt
P022



Peldaño Técnico
Technical Step
P049



MADISON ALMOND
30x60 cm.

S015



MOSAICO MADISON ALMOND
P022 30x30 cm.



MADISON CAMEL
30x60 cm.

S015



MOSAICO MADISON CAMEL
P022 30x30 cm.



MADISON SILVER
30x60 cm.

S015



MOSAICO MADISON SILVER
P022 30x30 cm.



MADISON FOREST
30x60 cm.

S015



MOSAICO MADISON FOREST
P022 30x30 cm.

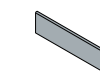


MOSAICO MADISON MIX
P022 30x30 cm.

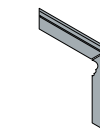
EMPAQUETADO / PACKAGING / EMBALLAGE

FORMATO	pz/cj	m2/cj	kg/cj	cj/pl	m2/pl	kg/pl
30x60	6	1.08	23,51	60	64,8	1.423
30x30 Mosaico	9	0,81	16,37	-	-	-
8x30 Rodapié / Skirting	30	9 ml.	15,77	-	-	-

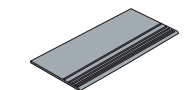
PIEZAS ESPECIALES / SPECIAL PIECES / PIÈCES SUPPLÉMENTAIRES



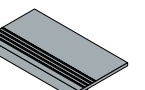
Rodapié Romo Pintado
Painted Blunt edge Skirting
P016 8x30 cm.



Zanquín Derecho/Izquierdo
Left Right Skirting
P031



Peldaño Ranurado + Romo
Grooved Step + Blunt
P022



Peldaño Técnico
Technical Step
P049

paris/SEMIPULIDO



paris/SEMIPULIDO

30x60
12"x24"

30x60
50x100

POPT



PARIS GRIS S015 30x60 cm.
PARIS SEMIPULIDO GRIS S012 30x60 cm.



MOSAICO PARIS GRIS P022 30x30 cm.
MOSAICO PARIS SEMIP. GRIS P009 30x30 cm.



PARIS BEIGE S015 30x60 cm.
PARIS SEMIPULIDO BEIGE S012 30x60 cm.



MOSAICO PARIS BEIGE P022 30x30 cm.
MOSAICO PARIS SEMIP. BEIGE P009 30x30 cm.

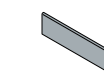


PARIS SEMIPULIDO GRIS 30x60 cm.

EMPAQUETADO / PACKAGING / EMBALLAGE

FORMATO	pz/cj	m2/cj	kg/cj	cj/pl	m2/pl	kg/pl
30x60	6	1,08	23,51	60	64,8	1,423
30x30 Mosaico	9	0,81	16,37	-	-	-
8x30 Rodapié / Skirting	30	9 ml.	15,77	-	-	-

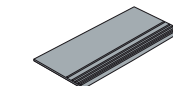
PIEZAS ESPECIALES / SPECIAL PIECES / PIÈCES SUPPLÉMENTAIRES



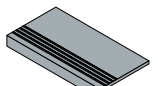
Rodapié Romo Pintado *
Painted Blunt edge Skirting
P016 8x30 cm.



Zanquín Derecho/Izquierdo*
Left Right Skirting
P031



Peldaño Ranurado + Romo*
Grooved Step + Blunt
P022



Peldaño Técnico P049
Technical Step
Peldaño Técnico Semipulido P051
Semi-polished Technical Step

* Disponible en natural y semipulido.
* Available natural and semi-polished.


pizarra



pizarra | 30x60 12"x24"



PIZARRA NEGRO
30x60 cm. **S016**



MOSAICO PIZARRA NEGRO
P022 30x30 cm.



MURO PIZARRA NEGRO
P020 15x30 cm.



MURO PIZARRA B/N
P020 15x30 cm.



PIZARRA BLANCO
30x60 cm. **S017**



MOSAICO PIZARRA BLANCO
P022 30x30 cm.



MURO PIZARRA BLANCO
P020 15x30 cm.



CENEFA PIZARRA B/N
P022 5x30 cm.



PIZARRA GRIS
30x60 cm. **S016**



MOSAICO PIZARRA GRIS
P022 30x30 cm.

EMPAQUETADO / PACKAGING / EMBALLAGE

FORMATO	pz/cj	m2/cj	kg/cj	cj/pl	m2/pl	kg/pl
30x60	6	1,08	23,51	60	64,8	1.423
30x30 Mosaico	9	0,81	16,37	-	-	-
5x30 Cenefa	22	-	7,84	-	-	-
15x30 Muro	12	-	11,12	-	-	-
8x30 Rodapié / Skirting	30	9 ml.	15,77	-	-	-

PIEZAS ESPECIALES / SPECIAL PIECES / PIÈCES SUPPLÉMENTAIRES



Rodapié Romo Pintado
Painted Blunt edge Skirting
P016 8x30 cm.

Zanquín Derecho/Izquierdo
Left Right Skirting
P031

Peldaño Ranurado + Romo
Grooved Step + Blunt
P022

Peldaño Técnico
Technical Step
P049



RENO BLANCO
30x60 cm.

S015



MOSAICO RENO BLANCO
P022 30x30 cm.



RENO GRIS
30x60 cm.

S015



MOSAICO RENO GRIS
P022 30x30 cm.



RENO BEIGE
30x60 cm.

S015



MOSAICO RENO BEIGE
P022 30x30 cm.



RENO ANTRACITA
30x60 cm.

S015



MOSAICO RENO ANTRACITA
P022 30x30 cm.

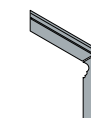
EMPAQUETADO / PACKAGING / EMBALLAGE

PIEZAS ESPECIALES / SPECIAL PIECES / PIÈCES SUPPLÉMENTAIRES

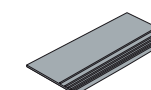
FORMATO	pz/cj	m2/cj	kg/cj	cj/pl	m2/pl	kg/pl
30x60	6	1,08	23,51	60	64,8	1.423
30x30 Mosaico	9	0,81	16,37	-	-	-
8x30 Rodapié / Skirting	30	9 ml.	15,77	-	-	-



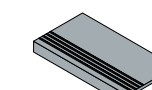
Rodapié Romo Pintado
Painted Blunt edge Skirting
P016 8x30 cm.



Zanquín Derecho/Izquierdo
Left Right Skirting
P031



Peldaño Ranurado + Romo
Grooved Step + Blunt
P022



Peldaño Técnico
Technical Step
P049

solid /SEMIPULIDO



solid /SEMIPULIDO | 30x60

12"x24"

30x60
65x65

POPT



SOLID GREY
SOLID SEMIPULIDO GREY

S015 30x60 cm.
S012 30x60 cm.



MOSAICO SOLID GREY
P022 30x30 cm.
MOSAICO SOLID SEMIP. GREY
P009 30x30 cm.



SOLID SAND
SOLID SEMIPULIDO SAND

S015 30x60 cm.
S012 30x60 cm.



MOSAICO SOLID SAND
P022 30x30 cm.
MOSAICO SOLID SEMIP. SAND
P009 30x30 cm.



SOLID OXIDE
SOLID SEMIPULIDO OXIDE

S015 30x60 cm.
S012 30x60 cm.



MOSAICO SOLID OXIDE
P022 30x30 cm.
MOSAICO SOLID SEMIP. OXIDE
P009 30x30 cm.



SOLID BROWN
SOLID SEMIPULIDO BROWN

S015 30x60 cm.
S012 30x60 cm.

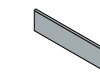


MOSAICO SOLID BROWN
P022 30x30 cm.
MOSAICO SOLID SEMIP.
BROWN P009 30x30 cm.

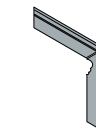
EMPAQUETADO / PACKAGING / EMBALLAGE

FORMATO	pz/cj	m2/cj	kg/cj	cj/pl	m2/pl	kg/pl
30x60	6	1,08	23,51	60	64,8	1.423
30x30 Mosaico	9	0,81	16,37	-	-	-
8x30 Rodapié / Skirting	30	9 ml.	15,77	-	-	-

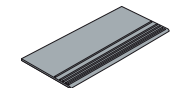
PIEZAS ESPECIALES / SPECIAL PIECES / PIÈCES SUPPLÉMENTAIRES



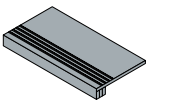
Rodapié Romo Pintado*
Painted Blunt edge Skirting
P016 8x30 cm.



Zanquín Derecho/Izquierdo*
Left Right Skirting
P031



Peldaño Ranurado + Romo*
Grooved Step + Blunt
P022



Peldaño Técnico P049
Technical Step
Peldaño Técnico
Semipulido P051
Semi-Polished Technical Step
30x60 cm.

* Disponible en natural y semipulido.
* Available natural and semi-polished.



tucson | 30x60 12"x24"



TUCSON BLANCO
30x60 cm.

S015



MOSAICO TUCSON
BLANCO
P022 30x30 cm.



TUCSON BEIGE
30x60 cm.

S015



MOSAICO TUCSON
BEIGE
P022 30x30 cm.



TUCSON GRIS
30x60 cm.

S015



MOSAICO TUCSON GRIS
P022 30x30 cm.



TUCSON MARRÓN
30x60 cm.

S015




MOSAICO TUCSON
MARRÓN
P022 30x30 cm.



TUCSON ANTRACITA
30x60 cm.

S015



MOSAICO TUCSON
ANTRACITA
P022 30x30 cm.

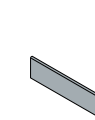


TUCSON GRIS 30x60 cm.

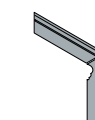
EMPAQUETADO / PACKAGING / EMBALLAGE

FORMATO	pz/cj	m2/cj	kg/cj	cj/pl	m2/pl	kg/pl
30x60	6	1,08	23,51	60	64,8	1.423
30x30 Mosaico	9	0,81	16,37	-	-	-
8x30 Rodapié / Skirting	30	9 ml.	15,77	-	-	-

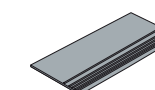
PIEZAS ESPECIALES / SPECIAL PIECES / PIÈCES SUPPLÉMENTAIRES



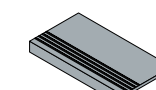
Rodapié Romo Pintado
Painted Blunt edge Skirting
P016 8x30 cm.



Zanquín Derecho/Izquierdo
Left Right Skirting
P031



Peldaño Ranurado + Romo
Grooved Step + Blunt
P022



Peldaño Técnico
Technical Step
P049

turín



turín

30x60
12"x24"

30x60
65x65



TURÍN PERLA
30x60 cm.

S015



MOSAICO TURÍN
PERLA
P022 30x30 cm.



TURÍN GRIS
30x60 cm.

S015



MOSAICO TURÍN
GRIS
P022 30x30 cm.



TURÍN ANTRACITA
30x60 cm.

S015



MOSAICO TURÍN
ANTRACITA
P022 30x30 cm.

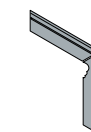
EMPAQUETADO / PACKAGING / EMBALLAGE

FORMATO	pz/cj	m2/cj	kg/cj	cj/pl	m2/pl	kg/pl
30x60	6	1,08	23,51	60	64,8	1.433
30x30 Mosaico	9	0,81	16,37	-	-	-
8x30 Rodapié / Skirting	30	9 ml.	15,77	-	-	-

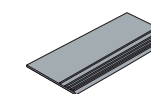
PIEZAS ESPECIALES / SPECIAL PIECES / PIÈCES SUPPLÉMENTAIRES



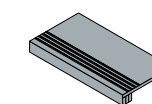
Rodapié Romo Pintado
Painted Blunt edge Skirting
P016 8x30 cm.



Zanquín Derecho/Izquierdo
Left Right Skirting
P031



Peldaño Ranurado + Romo
Grooved Step + Blunt
P022



Peldaño Técnico
Technical Step
P049

virgo /SEMIPULIDO



virgo /SEMIPULIDO | 30x60 12"x24"

30x60
50x100



VIRGO PERLA S015 30x60 cm.
VIRGO SEMIPULIDO PERLA S012 30x60 cm.



MOSAICO VIRGO PERLA P022 30x30 cm.
MOSAICO VIRGO SEMIP. PERLA P009 30x30 cm.



VIRGO GRIS S015 30x60 cm.
VIRGO SEMIPULIDO GRIS S012 30x60 cm.



MOSAICO VIRGO GRIS P022 30x30 cm.
MOSAICO VIRGO SEMIP. GRIS P009 30x30 cm.



VIRGO NEGRO S015 30x60 cm.
VIRGO SEMIPULIDO NEGRO S012 30x60 cm.



MOSAICO VIRGO NEGRO P022 30x30 cm.
MOSAICO VIRGO SEMIP. NEGRO P009 30x30 cm..



VIRGO NEGRO 30x60 cm.



MOSAICO VIRGO MIX P022 30x30 cm.
MOSAICO VIRGO SEMIP. MIX P009 30x30 cm.

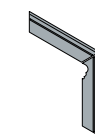
EMPAQUETADO / PACKAGING / EMBALLAGE

PIEZAS ESPECIALES / SPECIAL PIECES / PIÈCES SUPPLÉMENTAIRES

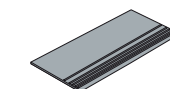
FORMATO	pz/cj	m2/cj	kg/cj	cj/pl	m2/pl	kg/pl
30x60	6	1,08	23,51	60	64,8	1.433
30x30 Mosaico	9	0,81	16,37	-	-	-
8x30 Rodapié / Skirting	30	9 ml.	15,77	-	-	-



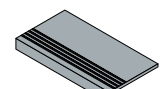
Rodapié Romo Pintado *
Painted Blunt edge Skirting
P016 8x30 cm.



Zanquín Derecho/Izquierdo*
Left Right Skirting
P031



Peldaño Ranurado + Romo*
Grooved Step + Blunt
P022



Peldaño Técnico P049
Technical Step
Peldaño Técnico Semipulido P051
Semi-polished Technical Step

* Disponible en natural y semipulido.
* Available natural and semi-polished.



ANETO CREMA
40x60 cm.

S020



ANETO GRIS
40x60 cm.

S020

EMPAQUETADO / PACKAGING / EMBALLAGE

FORMATO	pz/cj	m2/cj	kg/cj	cj/pl	m2/pl	kg/pl
40x60	4	0.97	21.88	60	58.2	1.325
8x40 Rodapié / Skirting	30	12 ml.	23.57	-	-	-

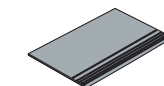
PIEZAS ESPECIALES / SPECIAL PIECES / PIÈCES SUPPLÉMENTAIRES



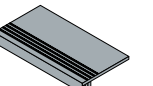
Rodapié Romo Pintado
Painted Blunt edge Skirting
P017 8x40 cm.



Zanquín Derecho/Izquierdo
Left Right Skirting
P036



Peldaño Ranurado + Romo
Grooved Step + Blunt
P031



Peldaño Técnico
Technical Step
P049



BASSIA BLANCO
40x60 cm. **S020**



BASSIA CREMA
40x60 cm. **S020**



BASSIA PERLA
40x60 cm. **S020**

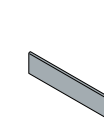


BASSIA GRIS
40x60 cm. **S020**

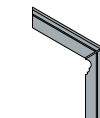
EMPAQUETADO / PACKAGING / EMBALLAGE

FORMATO	pz/cj	m2/cj	kg/cj	cj/pl	m2/pl	kg/pl
40x60	4	0.97	21.88	60	58.2	1.325
8x40 Rodapié / Skirting	30	12 ml.	23.57	-	-	-

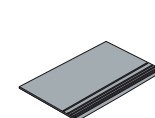
PIEZAS ESPECIALES / SPECIAL PIECES / PIÈCES SUPPLÉMENTAIRES



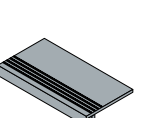
Rodapié Romo Pintado
Painted Blunt edge Skirting
P017 8x40 cm.



Zanquín Derecho/Izquierdo
Left Right Skirting
P036



Peldaño Ranurado + Romo
Grooved Step + Blunt
P031



Peldaño Técnico
Technical Step
P049

camous



camous | 40x60

16"x24"



CAMOUS AD BLANCO
40x60 cm. S020



CAMOUS AD PERLA
40x60 cm. S020



CAMOUS AD GREIGE
40x60 cm. S020

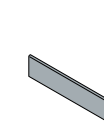


CAMOUS AD GRIS
40x60 cm. S020

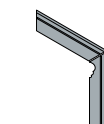
EMPAQUETADO / PACKAGING / EMBALLAGE

FORMATO	pz/cj	m2/cj	kg/cj	cj/pl	m2/pl	kg/pl
40x60	4	0.97	21.88	60	58.2	1.325
8x40 Rodapié / Skirting	30	12 ml.	23.57	-	-	-

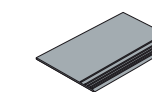
PIEZAS ESPECIALES / SPECIAL PIECES / PIÈCES SUPPLÉMENTAIRES



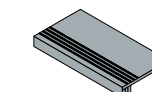
Rodapié Romo Pintado
Painted Blunt edge Skirting
P017 8x40 cm.



Zanquín Derecho/Izquierdo
Left Right Skirting
P036



Peldaño Ranurado + Romo
Grooved Step + Blunt
P031



Peldaño Técnico
Technical Step
P049

delfos



delfos

40x60
16"x24"

POPT



DELFO GRIS
40x60 cm.

S020

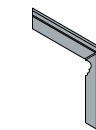
EMPAQUETADO / PACKAGING / EMBALLAGE

FORMATO	pz/cj	m2/cj	kg/cj	cj/pl	m2/pl	kg/pl
40x60	4	0.97	21.88	60	58.2	1.325
8x40 Rodapié / Skirting	30	12 ml.	23.57	-	-	-

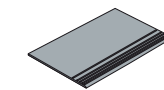
PIEZAS ESPECIALES / SPECIAL PIECES / PIÈCES SUPPLÉMENTAIRES



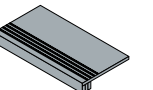
Rodapié Romo Pintado
Painted Blunt edge Skirting
P017 8x40 cm.



Zanquín Derecho/Izquierdo
Left Right Skirting
P036



Peldaño Ranurado + Romo
Grooved Step + Blunt
P031



Peldaño Técnico
Technical Step
P049



GELA BEIGE
40x60 cm. S020



GELA BLANCO
40x60 cm. S020



GELA GRIS
40x60 cm. S020



MURO GELA BEIGE
P021 40x40 cm.



MURO GELA BLANCO
P021 40x40 cm.



MURO GELA GRIS
P021 40x40 cm.

EMPAQUETADO / PACKAGING / EMBALLAGE

FORMATO	pz/cj	m2/cj	kg/cj	cj/pl	m2/pl	kg/pl
40x60	4	0.97	21.88	60	58	1.335
8x40 Rodapié / Skirting	30	12 ml.	23.57	-	-	-
40x40 Muro	7	-	22	-	-	-

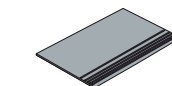
PIEZAS ESPECIALES / SPECIAL PIECES / PIÈCES SUPPLÉMENTAIRES



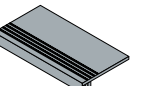
Rodapié Romo Pintado
Painted Blunt edge Skirting
P017 8x40 cm.



Zanquín Derecho/Izquierdo
Left Right Skirting
P036



Peldaño Ranurado + Romo
Grooved Step + Blunt
P031



Peldaño Técnico
Technical Step
P049

indian



indian | 40x60

16"x24"



INDIAN
40x60 cm. S020



MOSAICO INDIAN
P022 30x30 cm.

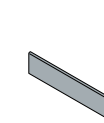


INDIAN 40x60 cm., MOSAICO INDIAN 30x30 cm.

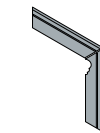
EMPAQUETADO / PACKAGING / EMBALLAGE

FORMATO	pz/cj	m2/cj	kg/cj	cj/pl	m2/pl	kg/pl
40x60	4	0.97	21.88	60	58.2	1.325
30x30 Mosaico	9	0.81	16.37	-	-	-
8x40 Rodapié / Skirting	30	12 ml.	23.57	-	-	-

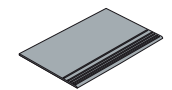
PIEZAS ESPECIALES / SPECIAL PIECES / PIÈCES SUPPLÉMENTAIRES



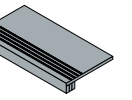
Rodapié Romo Pintado
Painted Blunt edge Skirting
P017 8x40 cm.



Zanquín Derecho/Izquierdo
Left Right Skirting
P036



Peldaño Ranurado + Romo
Grooved Step + Blunt
P031



Peldaño Técnico
Technical Step
P049

lahitte/AD



lahitte/AD | 40x60

16"x24"

40x60
65x65

POPT



LAHITTE AD PERLA
40x60 cm. S020



LAHITTE AD CREMA
40x60 cm. S020



LAHITTE AD GRIS
40x60 cm. S020



LAHITTE AD ANTRACITA
40x60 cm. S020

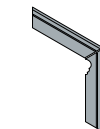
EMPAQUETADO / PACKAGING / EMBALLAGE

FORMATO	pz/cj	m2/cj	kg/cj	cj/pl	m2/pl	kg/pl
40x60	4	0.97	21.88	60	58.2	1.325
8x40 Rodapié / Skirting	30	12 ml.	23.57	-	-	-

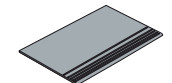
PIEZAS ESPECIALES / SPECIAL PIECES / PIÈCES SUPPLÉMENTAIRES



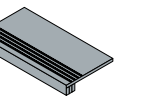
Rodapié Romo Pintado
Painted Blunt edge Skirting
P017 8x40 cm.



Zanquín Derecho/Izquierdo
Left Right Skirting
P036



Peldaño Ranurado + Romo
Grooved Step + Blunt
P031



Peldaño Técnico
Technical Step
P049



NESTIER PERLA
40x60 cm.

S020



NESTIER GRIS
40x60 cm.

S020



NESTIER ANTRACITA
40x60 cm.

S020

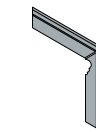
EMPAQUETADO / PACKAGING / EMBALLAGE

FORMATO	pz/cj	m2/cj	kg/cj	cj/pl	m2/pl	kg/pl
40x60	4	0.97	21.88	60	58.2	1.325
8x40 Rodapié / Skirting	30	12 ml.	23.57	-	-	-

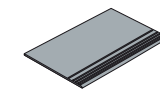
PIEZAS ESPECIALES / SPECIAL PIECES / PIÈCES SUPPLÉMENTAIRES



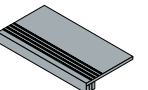
Rodapié Romo Pintado
Painted Blunt edge Skirting
P017 8x40 cm.



Zanquín Derecho/Izquierdo
Left Right Skirting
P036



Peldaño Ranurado + Romo
Grooved Step + Blunt
P031



Peldaño Técnico
Technical Step
P049



NISTOS BLANCO S020
40x60 cm.



NISTOS BEIGE S020
40x60 cm.



NISTOS GRIS S020
40x60 cm.



NISTOS ANTRACITA S020
40x60 cm.

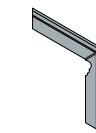
EMPAQUETADO / PACKAGING / EMBALLAGE

FORMATO	pz/cj	m2/cj	kg/cj	cj/pl	m2/pl	kg/pl
40x60	4	0.97	21.88	60	58.2	1.325
8x40 Rodapié / Skirting	30	12 ml.	23.57	-	-	-

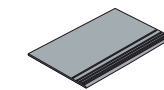
PIEZAS ESPECIALES / SPECIAL PIECES / PIÈCES SUPPLÉMENTAIRES



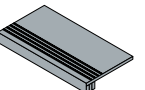
Rodapié Romo Pintado
Painted Blunt edge Skirting
P017 8x40 cm.



Zanquín Derecho/Izquierdo
Left Right Skirting
P036



Peldaño Ranurado + Romo
Grooved Step + Blunt
P031



Peldaño Técnico
Technical Step
P049

bari



bari | 15x90 6"x36"



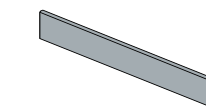
BARI
15x90 cm.

SO21

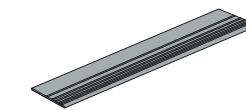
EMPAQUETADO / PACKAGING / EMBALLAGE

FORMATO	pz/cj	m2/cj	kg/cj	cj/pl	m2/pl	kg/pl
15x90	8	1.08	24,51	50	54	1.236
7,2x90 Rodapié / Skirting	9	8,10 ml	13,06	-	-	-

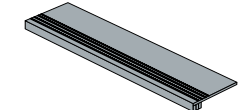
PIEZAS ESPECIALES / SPECIAL PIECES / PIÈCES SUPPLÉMENTAIRES



Rodapié Romo Pintado
Painted Blunt edge Skirting
P011 7,2x90 cm.



Peldaño Ranurado Romo Pintado
Painted Grooved Step Blunt
P031 15x90 cm.



Peldaño Técnico
Technical Step
P051 15x90 cm.

dreamwood



dreamwood | 15x90

6"x36"



DREAMWOOD BLANCO
15x90 cm.

SO21



DREAMWOOD TOPO
15x90 cm.

SO21



DREAMWOOD NEGRO
15x90 cm.

SO21



DREAMWOOD BROWN
15x90 cm.

SO21



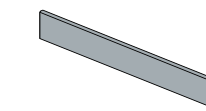
DREAMWOOD NATURE
15x90 cm.

SO21

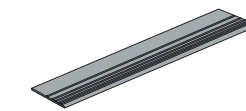
EMPAQUETADO / PACKAGING / EMBALLAGE

FORMATO	pz/cj	m2/cj	kg/cj	cj/pl	m2/pl	kg/pl
15x90	8	1.08	24,51	50	54	1.236
7,2x90 Rodapié / Skirting	9	8,10 ml	13,06	-	-	-

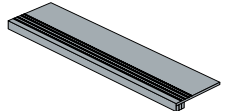
PIEZAS ESPECIALES / SPECIAL PIECES / PIÈCES SUPPLÉMENTAIRES



Rodapié Romo Pintado
Painted Blunt edge Skirting
P011 7,2x90 cm.



Peldaño Ranurado Romo Pintado
Painted Grooved Step Blunt
P031 15x90 cm.



Peldaño Técnico
Technical Step
P051 15x90 cm.



FUSTA
FUSTA AD

SO21 15x90 cm.
SO21 15x90 cm.



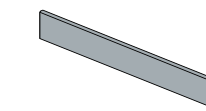
FUSTA GRIS

SO21 15x90 cm.

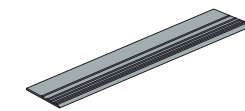
EMPAQUETADO / PACKAGING / EMBALLAGE

FORMATO	pz/cj	m2/cj	kg/cj	cj/pl	m2/pl	kg/pl
15x90	8	1,08	24,51	50	54	1.236
7,2x90 Rodapié / Skirting	9	8,10 ml	13,06	-	-	-

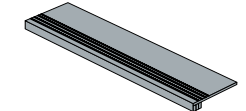
PIEZAS ESPECIALES / SPECIAL PIECES / PIÈCES SUPPLÉMENTAIRES



Rodapié Romo Pintado
Painted Blunt edge Skirting
P011 7,2x90 cm.



Peldaño Ranurado Romo Pintado
Painted Grooved Step Blunt
P031 15x90 cm.



Peldaño Técnico
Technical Step
P051 15x90 cm.



LYDIE OLIVO

SO21 15x90 cm.



LYDIE CENIZA
LYDIE CENIZA AD

SO21 15x90 cm.
SO21 15x90 cm.



LYDIE NOGAL

SO21 15x90 cm.



LYDIE NATURE
LYDIE NATURE AD

SO21 15x90 cm.
SO21 15x90 cm.



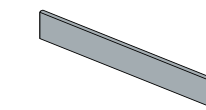
LYDIE ANTRACITA
LYDIE ANTRACITA AD

SO21 15x90 cm.
SO21 15x90 cm.

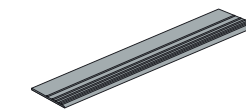
EMPAQUETADO / PACKAGING / EMBALLAGE

FORMATO	pz/cj	m2/cj	kg/cj	cj/pl	m2/pl	kg/pl
15x90	8	1.08	24,51	50	54	1.236
7,2x90 Rodapié / Skirting	9	8,10 ml	13,06	-	-	-

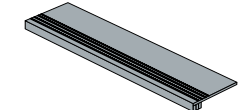
PIEZAS ESPECIALES / SPECIAL PIECES / PIÈCES SUPPLÉMENTAIRES



Rodapié Romo Pintado
Painted Blunt edge Skirting
P011 7,2x90 cm.



Peldaño Ranurado Romo Pintado
Painted Grooved Step Blunt
P031 15x90 cm.



Peldaño Técnico
Technical Step
P051 15x90 cm.



LORDAT BLANCO S021
15x90 cm.



LORDAT PINO S021
15x90 cm.



LORDAT GRIS S021
15x90 cm.



LORDAT OLIVO S021
15x90 cm.

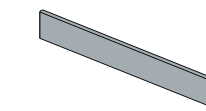


LORDAT SAND S021
15x90 cm.

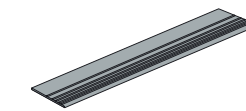
EMPAQUETADO / PACKAGING / EMBALLAGE

FORMATO	pz/cj	m2/cj	kg/cj	cj/pl	m2/pl	kg/pl
15x90	8	1.08	24,51	50	54	1.236
7,2x90 Rodapié / Skirting	9	8,10 ml	13,06	-	-	-

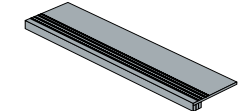
PIEZAS ESPECIALES / SPECIAL PIECES / PIÈCES SUPPLÉMENTAIRES



Rodapié Romo Pintado
Painted Blunt edge Skirting
P011 7,2x90 cm.



Peldaño Ranurado Romo Pintado
Painted Grooved Step Blunt
P031 15x90 cm.



Peldaño Técnico
Technical Step
P051 15x90 cm.



RIMINI BLANCO
15x90 cm.

SO21




RIMINI GRIS
15x90 cm.

SO21



RIMINI NATURE
15x90 cm.

SO21



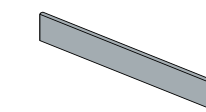
RIMINI OLIVO
15x90 cm.

SO21

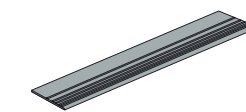
EMPAQUETADO / PACKAGING / EMBALLAGE

FORMATO	pz/cj	m2/cj	kg/cj	cj/pl	m2/pl	kg/pl
15x90	8	1.08	24,51	50	54	1.236
7,2x90 Rodapié / Skirting	9	8,10 ml	13,06	-	-	-

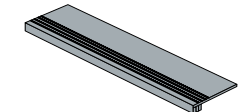
PIEZAS ESPECIALES / SPECIAL PIECES / PIÈCES SUPPLÉMENTAIRES



Rodapié Romo Pintado
Painted Blunt edge Skirting
P011 7,2x90 cm.



Peldaño Ranurado Romo Pintado
Painted Grooved Step Blunt
P031 15x90 cm.



Peldaño Técnico
Technical Step
P051 15x90 cm.

stylwood/AD




stylwood/AD | 15x90 6"x36"



STYLWOOD HAYA
15x90 cm.

S021



STYLWOOD NATURE
STYLWOOD AD NATURE

S021 15x90 cm.
S021 15x90 cm.



STYLWOOD CEREZO
15x90 cm.

S021



STYLWOOD ROBLE
STYLWOOD AD ROBLE

S021 15x90 cm.
S021 15x90 cm.



STYLWOOD BLANCO
15x90 cm.

S021



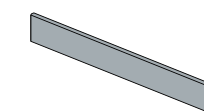
STYLWOOD GRIS
STYLWOOD AD GRIS

S021 15x90 cm.
S021 15x90 cm.

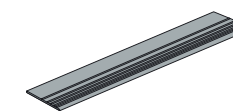
EMPAQUETADO / PACKAGING / EMBALLAGE

FORMATO	pz/cj	m2/cj	kg/cj	cj/pl	m2/pl	kg/pl
15x90	8	1.08	24,51	50	54	1.236
7,2x90 Rodapié / Skirting	9	8,10 ml	13,06	-	-	-

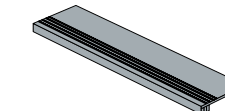
PIEZAS ESPECIALES / SPECIAL PIECES / PIÈCES SUPPLÉMENTAIRES



Rodapié Romo Pintado
Painted Blunt edge Skirting
P011 7,2x90 cm.



Peldaño Ranurado Romo Pintado
Painted Grooved Step Blunt
P031 15x90 cm.



Peldaño Técnico
Technical Step
P051 15x90 cm.



Recomendamos el uso de niveladores.
We recommend the use of a tile leveling system.



ARKON PERLA
50x100 cm. S023



ARKON GRIS
50x100 cm. S023



ARKON ANTRACITA
50x100 cm. S023



MOSAICO ARKON PERLA
P022 30x30 cm.



MOSAICO ARKON GRIS
P022 30x30 cm.



MOSAICO ARKON ANTRACITA
P022 30x30 cm.



MOSAICO ARKON MIX
P022 30x30 cm.

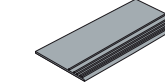
EMPAQUETADO / PACKAGING / EMBALLAGE

FORMATO	pz/cj	m2/cj	kg/cj	cj/pl	m2/pl	kg/pl
50x100	3	1,50	37,76	30	45	1.168
30x30 Mosaico	9	0,81	-	-	-	-
8x50 Rodapié / Skirting	25	12,5 ml	25,18	-	-	-

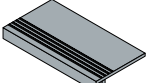
PIEZAS ESPECIALES / SPECIAL PIECES / PIÈCES SUPPLÉMENTAIRES



Rodapié Romo Pintado
Painted Blunt edge Skirting
P017 8x50 cm.



Peldaño Ranurado + Romo P030
Grooved Step + Blunt
50x100 cm.



Peldaño Técnico
Technical Step
P052 50x100 cm.

bravia



bravia

50x100
20"x40"

Recomendamos el uso de niveladores.
We recommend the use of a tile leveling system.



BRAVIA
50x100 cm.

S023

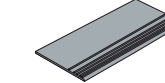
EMPAQUETADO / PACKAGING / EMBALLAGE

FORMATO	pz/cj	m2/cj	kg/cj	cj/pl	m2/pl	kg/pl
50x100	3	1,50	37,76	30	45	1.168
8x50 Rodapié / Skirting	25	12,5 ml	25,18	-	-	-

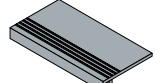
PIEZAS ESPECIALES / SPECIAL PIECES / PIÈCES SUPPLÉMENTAIRES



Rodapié Romo Pintado
Painted Blunt edge Skirting
P017 8x50 cm.



Peldaño Ranurado + Romo P030
Grooved Step + Blunt
50x100 cm.



Peldaño Técnico
Technical Step
P052 50x100 cm.

dublín



dublín | 50x100

20"x40"

Recomendamos el uso de niveladores.
We recommend the use of a tile leveling system.




DUBLÍN PERLA
50x100 cm. **S023**




DUBLÍN GRIS
50x100 cm. **S023**




DUBLÍN ANTRACITA
50x100 cm. **S023**




MOSAICO DUBLÍN PERLA
P022 30x30 cm.



MOSAICO DUBLÍN GRIS
P022 30x30 cm.



MOSAICO DUBLÍN ANTRACITA
P022 30x30 cm.



MOSAICO DUBLÍN MIX
P022 30x30 cm.

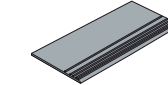
EMPAQUETADO / PACKAGING / EMBALLAGE

FORMATO	pz/cj	m2/cj	kg/cj	cj/pl	m2/pl	kg/pl
50x100	3	1,50	37,76	30	45	1.168
30x30 Mosaico	9	0,81	-	-	-	-
8x50 Rodapié / Skirting	25	12,5 ml	25,18	-	-	-

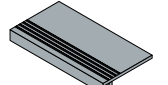
PIEZAS ESPECIALES / SPECIAL PIECES / PIÈCES SUPPLÉMENTAIRES



Rodapié Romo Pintado
Painted Blunt edge Skirting
P017 8x50 cm.



Peldaño Ranurado + Romo P030
Grooved Step + Blunt
50x100 cm.



Peldaño Técnico
Technical Step
P052 50x100 cm.



50x100
20"x40"

50x100
30x60

PO
PT

Recomendamos el uso de niveladores.
We recommend the use of a tile leveling system.




FOSSIL GRIS
FOSSIL SEMIPULIDO GRIS

S023 50x100 cm.
S025 50x100 cm.



FOSSIL MARFIL
FOSSIL SEMIPULIDO MARFIL

S023 50x100 cm.
S025 50x100 cm.



MOSAICO FOSSIL GRIS
P022 30x30 cm.

MOSAICO FOSSIL SEMIP.
GRIS P009 30x30 cm.



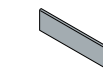
MOSAICO FOSSIL MARFIL
P022 30x30 cm.

MOSAICO FOSSIL SEMIP.
MARFIL P009 30x30 cm.

EMPAQUETADO / PACKAGING / EMBALLAGE

FORMATO	pz/cj	m2/cj	kg/cj	cj/pl	m2/pl	kg/pl
50x100	3	1.50	37.76	30	45	1.168
30x30 Mosaico	9	0,81	-	-	-	-
8x50 Rodapié / Skirting	25	12,5 ml	25,18	-	-	-

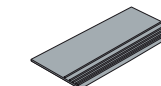
PIEZAS ESPECIALES / SPECIAL PIECES / PIÈCES SUPPLÉMENTAIRES



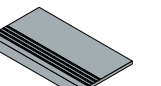
Rodapié Romo
Pintado
Painted Blunt edge
Skirting
P017 8x50 cm.



Rodapié Semipulido
Canto Romo Pintado
Semi-polished painted
blunt edge Skirting
P019 8x50 cm.



Peldaño Ranurado + Romo P030
Grooved Step + Blunt
Peldaño Ranurado + Romo Semipulido P029
Semi-Polished Grooved Step + Blunt
50x100 cm.



Peldaño Técnico P052
Technical Step
Peldaño Técnico Semipulido P053
Semi-Polished Technical Step
50x100 cm.

hércules /SEMIPULIDO



HÉRCULES SEMIPULIDO ANTRACITA 50x100 cm.

hércules /SEMIPULIDO

50x100
20"x40"

POPT

Recomendamos el uso de niveladores.
We recommend the use of a tile leveling system.



HÉRCULES BLANCO
HÉRCULES SEMIPULIDO BLANCO

S023 50x100 cm.
S025 50x100 cm.



HÉRCULES GRIS
HÉRCULES SEMIPULIDO GRIS

S023 50x100 cm.
S025 50x100 cm.



HÉRCULES PERLA
HÉRCULES SEMIPULIDO PERLA

S023 50x100 cm.
S025 50x100 cm.



HÉRCULES ANTRACITA
HÉRCULES SEMIPULIDO ANTRACITA

S023 50x100 cm.
S025 50x100 cm.



MOSAICO HÉRCULES BLANCO
P022 30x30 cm.
MOSAICO HÉRCULES SEMIP. BLANCO
P009 30x30 cm.



MOSAICO HÉRCULES PERLA
P022 30x30 cm.
MOSAICO HÉRCULES SEMIP. PERLA
P009 30x30 cm.



MOSAICO HÉRCULES GRIS
P022 30x30 cm.
MOSAICO HÉRCULES SEMIP. GRIS
P009 30x30 cm.

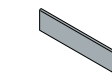


MOSAICO HÉRCULES ANTRACITA
P022 30x30 cm.
MOSAICO HÉRCULES SEMIP. ANTRACITA
P009 30x30 cm.

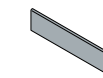
EMPAQUETADO / PACKAGING / EMBALLAGE

FORMATO	pz/cj	m2/cj	kg/cj	cj/pl	m2/pl	kg/pl
50x100	3	1.50	37,76	30	45	1.168
30x30 Mosaico	9	0,81	-	-	-	-
8x50 Rodapié / Skirting	25	12,5 ml	25,18	-	-	-

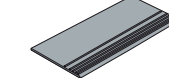
PIEZAS ESPECIALES / SPECIAL PIECES / PIÈCES SUPPLÉMENTAIRES



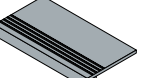
Rodapié Romo Pintado
Painted Blunt edge Skirting
P017 8x50 cm.



Rodapié Semipulido Canto Romo Pintado
Semi-polished painted blunt edge Skirting
P019 8x50 cm.



Peldaño Ranurado + Romo P030
Grooved Step + Blunt
Peldaño Ranurado + Romo Semipulido P029
Semi-Polished Grooved Step + Blunt
50x100 cm.



Peldaño Técnico P052
Technical Step
Peldaño Técnico Semipulido P053
Semi-Polished Technical Step
50x100 cm.

paris/SEMIPULIDO



paris/SEMIPULIDO

50x100
20"x40"

50x100
30x60

PO
PT

Recomendamos el uso de niveladores.
We recommend the use of a tile leveling system.



PARIS GRIS
PARIS SEMIPULIDO GRIS

S023 50x100 cm.
S025 50x100 cm.



PARIS BEIGE
PARIS SEMIPULIDO BEIGE

S023 50x100 cm.
S025 50x100 cm.



MOSAICO PARIS GRIS
P022 30x30 cm.

MOSAICO PARIS SEMIP.
GRIS **P009** 30x30 cm.

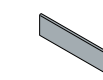


MOSAICO PARIS BEIGE
P022 30x30 cm.

MOSAICO PARIS SEMIP.
BEIGE **P009** 30x30 cm.

EMPAQUETADO / PACKAGING / EMBALLAGE

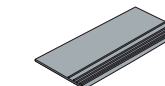
FORMATO	pz/cj	m2/cj	kg/cj	cj/pl	m2/pl	kg/pl
50x100	3	1.50	37.76	30	45	1.168
30x30 Mosaico	9	0.81	-	-	-	-
8x50 Rodapié / Skirting	25	12.5 ml	25.18	-	-	-



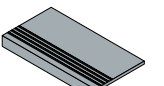
Rodapié Romo Pintado
Painted Blunt edge Skirting
P017 8x50 cm.



Rodapié Semipulido Canto Romo Pintado
Semi-polished painted blunt edge Skirting
P019 8x50 cm.



Peldaño Ranurado + Romo P030
Grooved Step + Blunt
Peldaño Ranurado + Romo Semipulido P029
Semi-Polished Grooved Step + Blunt
50x100 cm.



Peldaño Técnico P052
Technical Step
Peldaño Técnico Semipulido P053
Semi-Polished Technical Step
50x100 cm.

PIEZAS ESPECIALES / SPECIAL PIECES / PIÈCES SUPPLÉMENTAIRES

virgo /SEMIPULIDO



virgo /SEMIPULIDO

50x100
20"x40"

Recomendamos el uso de niveladores.
We recommend the use of a tile leveling system.

50x100
30x60

POPT



VIRGO PERLA
VIRGO SEMIPULIDO PERLA

S023 50x100 cm.
S025 50x100 cm.



VIRGO GRIS
VIRGO SEMIPULIDO GRIS

S023 50x100 cm.
S025 50x100 cm.



VIRGO NEGRO
VIRGO SEMIPULIDO NEGRO

S023 50x100 cm.
S025 50x100 cm.



MOSAICO VIRGO PERLA
P022 30x30 cm.
MOSAICO VIRGO SEMIP.
PERLA P009 30x30 cm.



MOSAICO VIRGO GRIS
P022 30x30 cm.
MOSAICO VIRGO SEMIP.
GRIS P009 30x30 cm.



MOSAICO VIRGO NEGRO
P022 30x30 cm.
MOSAICO VIRGO SEMIP.
NEGRO P009 30x30 cm.

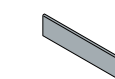


MOSAICO VIRGO MIX
P022 30x30 cm.
MOSAICO VIRGO SEMIP.
MIX P009 30x30 cm.

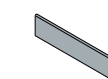
EMPAQUETADO / PACKAGING / EMBALLAGE

PIEZAS ESPECIALES / SPECIAL PIECES / PIÈCES SUPPLÉMENTAIRES

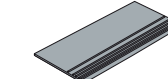
FORMATO	pz/cj	m2/cj	kg/cj	cj/pl	m2/pl	kg/pl
50x100	3	1.50	37.76	30	45	1.168
30x30 Mosaico	9	0,81	-	-	-	-
8x50 Rodapié / Skirting	25	12.5 ml	25.18	-	-	-



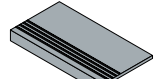
Rodapié Romo
Pintado
Painted Blunt edge
Skirting
P017 8x50 cm.



Rodapié Semipulido
Canto Romo Pintado
Semi-polished painted
blunt edge Skirting
P019 8x50 cm.



Peldaño Ranurado + Romo P030
Grooved Step + Blunt
Peldaño Ranurado + Romo Semipulido P029
Semi-Polished Grooved Step + Blunt
50x100 cm.



Peldaño Técnico P052
Technical Step
Peldaño Técnico Semipulido P053
Semi-Polished Technical Step
50x100 cm.



vivier | 50x100

20"x40"

Recomendamos el uso de niveladores.
We recommend the use of a tile leveling system.



VIVIER BLANCO S023
50x100 cm.



VIVIER BEIGE S023
50x100 cm.



VIVIER GRIS S023
50x100 cm.



VIVIER PERLA S023
50x100 cm.

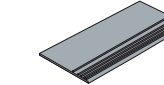
EMPAQUETADO / PACKAGING / EMBALLAGE

FORMATO	pz/cj	m2/cj	kg/cj	cj/pl	m2/pl	kg/pl
50x100	3	1,50	37,76	30	45	1.168
8x50 Rodapié / Skirting	25	12,5 ml	25,18	-	-	-

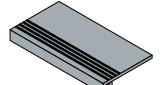
PIEZAS ESPECIALES / SPECIAL PIECES / PIÈCES SUPPLÉMENTAIRES



Rodapié Romo Pintado
Painted Blunt edge Skirting
P017 8x50 cm.



Peldaño Ranurado + Romo P030
Grooved Step + Blunt
50x100 cm.



Peldaño Técnico
Technical Step
P052 50x100 cm.




REVESTIMIENTO

WALL TILES

REVÊTEMENT

FLIESEN



IBIZA BLANCO
28x70 cm.

R009



IBIZA GRIS
28x70 cm.

R009



MENORCA BLANCO
28x70 cm.

R009



MENORCA GRIS
28x70 cm.

R009



MALLORCA BLANCO
28x70 cm.

R010



MALLORCA GRIS
28x70 cm.

R010

EMPAQUETADO / PACKAGING / EMBALLAGE

FORMATO	pz/cj	m2/cj	kg/cj	cj/pl	m2/pl	kg/pl
28x70 Ibiza	10	1,96	29,70	32	62,72	966
28x70 Mallorca	10	1,96	26,60	32	62,72	866
28x70 Menorca	10	1,96	28,10	32	62,72	915

PAVIMENTOS SUGERIDOS / RECOMMENDED FLOORING / REVÊTEMENTS DE SOL CONSEILLÉS



AMBRE GRIS
30x60 | 65x65



FLORENCIA GRIS
30x60 | 65x65



RIMINI BLANCO
15x90



RIMINI GRIS
15x90

baleares



MENORCA CREMA 28x70 cm., MENORCA ARENA 28x70 cm., MALLORCA CREMA 28x70 cm.,

PASTA BLANCA / WHITE BODY / PÂTE BLANCHE / WEISS SCHERBIG

baleares | 28x70

11,2"x28"



IBIZA CREMA
28x70 cm.

R009



IBIZA ARENA
28x70 cm.

R009



MENORCA CREMA
28x70 cm.

R009



MENORCA ARENA
28x70 cm.

R009



MALLORCA CREMA
28x70 cm.

R010



MALLORCA ARENA
28x70 cm.

R010

EMPAQUETADO / PACKAGING / EMBALLAGE

FORMATO	pz/cj	m2/cj	kg/cj	cj/pl	m2/pl	kg/pl
28x70 Ibiza	10	1,96	29,70	32	62,72	966
28x70 Mallorca	10	1,96	26,60	32	62,72	866
28x70 Menorca	10	1,96	28,10	32	62,72	915

PAVIMENTOS SUGERIDOS / RECOMMENDED FLOORING / REVÊTEMENTS DE SOL CONSEILLÉS



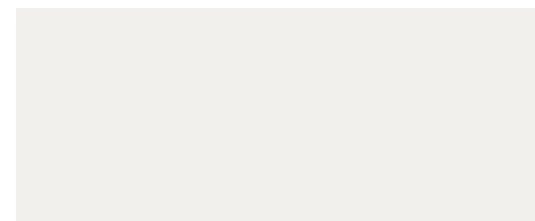
CLARENS ARENA
45x45 | 65x65



LEO TOPO
30x60 | 65x65




BARI
15x90




CORFÚ BLANCO
28x70 cm.

R009



CORFÚ TOPO
28x70 cm.

R009



CORFÚ NEGRO
28x70 cm.

R009



RELIEVE CORFÚ BLANCO
28x70 cm.

R010



RELIEVE CORFÚ TOPO
28x70 cm.

R010



RELIEVE CORFÚ NEGRO
28x70 cm.

R010



DECOR CORFÚ BLANCO
28x70 cm.

R006



DECOR CORFÚ TOPO
28x70 cm.

R006

EMPAQUETADO / PACKAGING / EMBALLAGE

FORMATO	pz/cj	m2/cj	kg/cj	cj/pl	m2/pl	kg/pl
28x70 Corfú	10	1,96	29,50	32	62,72	966
28x70 Relieve Corfú	10	1,96	26,60	32	62,72	866

PAVIMENTOS SUGERIDOS / RECOMMENDED FLOORING / REVÊTEMENTS DE SOL CONSEILLÉS



LEO MARFIL
30x60 | 65x65



LEO TOPO
30x60 | 65x65



BARROUDE MARFIL
45x45



BARROUDE NEGRO
45x45




TABARCA BLANCO
28x70 cm.

R009



TABARCA GRIS
28x70 cm.

R009



RELIEVE TABARCA BLANCO
28x70 cm.

R010



RELIEVE TABARCA GRIS
28x70 cm.

R010

EMPAQUETADO / PACKAGING / EMBALLAGE

FORMATO	pz/cj	m2/cj	kg/cj	cj/pl	m2/pl	kg/pl
28x70 Tabarca	10	1,96	28,10	32	62,72	915
28x70 Relieve Tabarca	10	1,96	26,60	32	62,72	866

PAVIMENTOS SUGERIDOS / RECOMMENDED FLOORING / REVÊTEMENTS DE SOL CONSEILLÉS



FLORENCIA BLANCO
30x60 | 65x65



FLORENCIA GRIS
30x60 | 65x65

tabarca




PASTA BLANCA / WHITE BODY / PÂTE BLANCHE / WEISS SCHERBIG

tabarca

28x70
11,2"x28"

RE
WT



TABARCA CREMA
28x70 cm.

R009



TABARCA ÓXIDO
28x70 cm.

R009



RELIEVE TABARCA CREMA
28x70 cm.

R010



RELIEVE TABARCA ÓXIDO
28x70 cm.

R010

EMPAQUETADO / PACKAGING / EMBALLAGE

PAVIMENTOS SUGERIDOS / RECOMMENDED FLOORING / REVÊTEMENTS DE SOL CONSEILLÉS

FORMATO	pz/cj	m2/cj	kg/cj	cj/pl	m2/pl	kg/pl
28x70 Tabarca	10	1,96	28,10	32	62,72	915
28x70 Relieve Tabarca	10	1,96	26,60	32	62,72	866



AMBRE GREIGE
30x60 | 65x65

ana

RE
WT



RECTIFIED

PASTA BLANCA / WHITE BODY / PÂTE BLANCHE / WEISS SCHERBIG

ana

32,7x100
12,8"x40"

RECTIFIED

RE
WT



ANA-R CREMA
32,7x100 cm.

R006



ANA-R BLANCO
32,7x100 cm.

R006



ANA-R GRIS
32,7x100 cm.

R006



DECOR-R ANA CREMA
32,7x100 cm.

R012



DECOR-R ANA GRIS
32,7x100 cm.

R012

EMPAQUETADO / PACKAGING / EMBALLAGE

PAVIMENTOS SUGERIDOS / RECOMMENDED FLOORING / REVÊTEMENTS DE SOL CONSEILLÉS

FORMATO	pz/cj	m2/cj	kg/cj	cj/pl	m2/pl	kg/pl
32,7x100	4	1,31	22,42	48	62,78	1,093
32,7x100 Decor	4	1,31	22,42	48	62,78	1,093



OLMETO BLANCO
45x45



OLMETO PERLA
45x45

carmen

RE
WT



RECTIFIED

PASTA BLANCA / WHITE BODY / PÂTE BLANCHE / WEISS SCHERBIG

carmen

32,7x100
12,8"x40"


RECTIFIED

RE
WT



CARMEN-R BLANCO
32,7x100 cm.

R006



CARMEN-R CREMA
32,7x100 cm.

R006



DECOR-R CARMEN GRIS
32,7x100 cm.

R012



DECOR-R CARMEN ARENA
32,7x100 cm.

R012



CARMEN-R GRIS
32,7x100 cm.

R006



CARMEN-R ARENA
32,7x100 cm.

R006

EMPAQUETADO / PACKAGING / EMBALLAGE

PAVIMENTOS SUGERIDOS / RECOMMENDED FLOORING / REVÊTEMENTS DE SOL CONSEILLÉS

FORMATO	pz/cj	m2/cj	kg/cj	cj/pl	m2/pl	kg/pl
32,7x100	4	1,31	22,42	48	62,78	1,093
32,7x100 Decor	4	1,31	22,42	48	62,78	1,093



LEO TOPO
65x65



LEO PERLA
65x65

paula

RE WT RECTIFIED



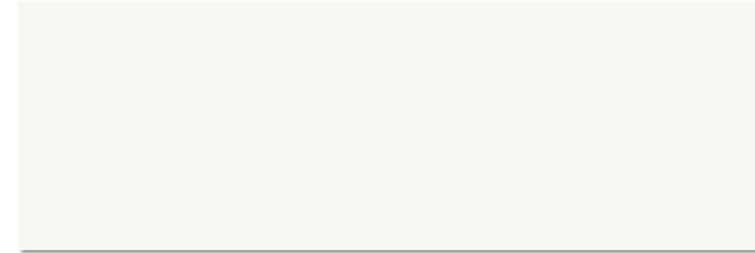
PASTA BLANCA / WHITE BODY / PÂTE BLANCHE / WEISS SCHERBIG

paula

32,7x100
12,8"x40"

RECTIFIED

RE WT




PAULA-R WHITE
32,7x100 cm.

R006



DECOR-R PAULA WHITE
32,7x100 cm.

R012




PAULA-R SAND
32,7x100 cm.

R006



DECOR-R PAULA SAND
32,7x100 cm.

R012



PAULA-R ROSE
32,7x100 cm.

R006




DECOR-R PAULA ROSE
32,7x100 cm.

R012

EMPAQUETADO / PACKAGING / EMBALLAGE

PAVIMENTOS SUGERIDOS / RECOMMENDED FLOORING / REVÊTEMENTS DE SOL CONSEILLÉS

FORMATO	pz/cj	m2/cj	kg/cj	cj/pl	m2/pl	kg/pl
32,7x100	4	1,31	22,42	48	62,78	1,093
32,7x100 Decor	4	1,31	22,42	48	62,78	1,093



CUSSET BLANCO
30x60 | 65x65



CUSSET PERLA
30x60 | 65x65

paula

RE WT RECTIFIED




PASTA BLANCA / WHITE BODY / PÂTE BLANCHE / WEISS SCHERBIG

paula

32,7x100
12,8"x40"

RECTIFIED

RE WT



PAULA-R BLUE
32,7x100 cm.

R006



DECOR-R PAULA BLUE
32,7x100 cm.

R012




PAULA-R MINT
32,7x100 cm.

R006



DECOR-R PAULA MINT
32,7x100 cm.

R012



PAULA-R GREY
32,7x100 cm.

R006




DECOR-R PAULA GREY
32,7x100 cm.

R012

EMPAQUETADO / PACKAGING / EMBALLAGE

PAVIMENTOS SUGERIDOS / RECOMMENDED FLOORING / REVÊTEMENTS DE SOL CONSEILLÉS

FORMATO	pz/cj	m2/cj	kg/cj	cj/pl	m2/pl	kg/pl
32,7x100	4	1,31	22,42	48	62,78	1,093
32,7x100 Decor	4	1,31	22,42	48	62,78	1,093



CUSSET BLANCO
30x60 | 65x65



AMBRE GRIS
65x65

happy

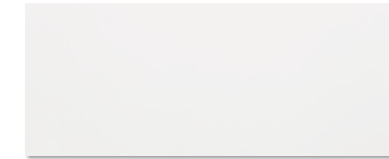


PASTA ROJA / RED BODY / PÂTE ROUGE / ROT SCHERBIG

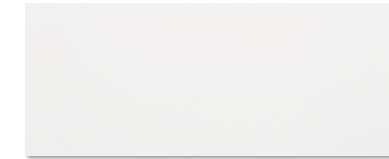
happy

20x50
8"x20"

RE
WT



HAPPY BLANCO MATE R008
20x50 cm.




HAPPY BLANCO BRILLO R008
20x50 cm.




HAPPY ROJO BRILLO R008
20x50 cm.



CENEFA HAPPY BRIGITTE P017
4,5x50 cm.



HAPPY CREMA MATE R008
20x50 cm.



HAPPY CREMA BRILLO R008
20x50 cm.



HAPPY PISTACHO BRILLO R008
20x50 cm.



CENEFA HAPPY GEO P017
4,5x50 cm.



CENEFA HAPPY SOPHIE P017
4,5x50 cm.



HAPPY PERLA MATE R008
20x50 cm.



HAPPY PERLA BRILLO R008
20x50 cm.



HAPPY AZUL BRILLO R008
20x50 cm.



HAPPY LILA BRILLO R008
20x50 cm.



HAPPY GRIS MATE R008
20x50 cm.



HAPPY GRIS BRILLO R008
20x50 cm.



HAPPY NARANJA BRILLO R008
20x50 cm.




HAPPY NEGRO BRILLO R008
20x50 cm.

EMPAQUETADO / PACKAGING / EMBALLAGE

FORMATO	pz/cj	m2/cj	kg/cj	cj/pl	m2/pl	kg/pl
20x50	12	1,20	17,89	56	67,20	1.024
4,5x50 Cenefas	12	-	4,66	-	-	-


PAVIMENTOS SUGERIDOS / RECOMMENDED FLOORING / REVÊTEMENTS DE SOL CONSEILLÉS



CUSSET BLANCO
65x65



CUSSET PERLA
65x65



STYLWOOD BLANCO
15x90



STYLWOOD ROBLE
15x90



RIMINI BLANCO
15x90

groove



PASTA ROJA / RED BODY / PÂTE ROUGE / ROT SCHERBIG

groove

20x50
8"x20"

RE
WT



GROOVE PERLA
20x50 cm.

R008



MURETO GROOVE
20x50 cm.

R001



GROOVE GRIS
20x50 cm.

R008



GROOVE ANTRACITA
20x50 cm.

R008

DECOR GROOVE
20x50 cm.

R001

EMPAQUETADO / PACKAGING / EMBALLAGE

FORMATO	pz/cj	m2/cj	kg/cj	cj/pl	m2/pl	kg/pl
20x50	12	1,20	17,89	56	67,20	1.024
20x50 Decor	12	1,20	17,89	56	67,20	1.024
20x50 Mureto	12	1,20	17,89	56	67,20	1.024

PAVIMENTOS SUGERIDOS / RECOMMENDED FLOORING / REVÊTEMENTS DE SOL CONSEILLÉS



BARROUDE GRIS
45x45



BARROUDE GRIS OSCURO
45x45

swing




PASTA ROJA / RED BODY / PÂTE ROUGE / ROT SCHERBIG

swing

25x50
10"x20"

RE
WT



SWING BLANCO R008
25x50 cm.




SWING GRIS R008
25x50 cm.



SWING ANTRACITA R008
25x50 cm.



SWING NEGRO R008
25x50 cm.



LATTE BLANCO R001
25x50 cm.



LATTE GRIS R001
25x50 cm.



LATTE ANTRACITA R001
25x50 cm.



LATTE NEGRO R001
25x50 cm.




VAGUE BLANCO R001
25x50 cm.



VAGUE GRIS R001
25x50 cm.



VAGUE ANTRACITA R001
25x50 cm.



VAGUE NEGRO R001
25x50 cm.



LISTELO SWING P019
4,5x50 cm.

EMPAQUETADO / PACKAGING / EMBALLAGE

FORMATO	pz/cj	m2/cj	kg/cj	cj/pl	m2/pl	kg/pl
25x50	12	1,20	17,89	526	67,20	1.024
4,5x50 Listelo	11	-	4,28	-	-	-

PAVIMENTOS SUGERIDOS / RECOMMENDED FLOORING / REVÊTEMENTS DE SOL CONSEILLÉS



BARROUDE PERLA
45x45



LEO PERLA
30x60 | 65x65



SWING GRIS 25x50 cm.
LATTE GRIS 25x50 cm.

clarens



PASTA ROJA / RED BODY / PÂTE ROUGE / ROT SCHERBIG

clarens

20x60
8"x24"

RE
WT




CLARENS ARENA R002
20x60 cm.



RELIEVE CLARENS ARENA R004
20x60 cm.



DECOR CLARENS ARENA R004
20x60 cm.



CLARENS PERLA R002
20x60 cm.



RELIEVE CLARENS PERLA R004
20x60 cm.



DECOR CLARENS GRIS R004
20x60 cm.



CLARENS GRIS R002
20x60 cm.



RELIEVE CLARENS GRIS R004
20x60 cm.

EMPAQUETADO / PACKAGING / EMBALLAGE

FORMATO	pz/cj	m2/cj	kg/cj	cj/pl	m2/pl	kg/pl
20x60	10	1,20	20,52	60	72	1.253
20x60 Decor Clarens	10	1,20	20,52	60	72	1.253
20x60 Relieve Clarens	10	1,20	20,52	60	72	1.253

PAVIMENTOS SUGERIDOS / RECOMMENDED FLOORING / REVÊTEMENTS DE SOL CONSEILLÉS



CLARENS PERLA
45x45 | 65x65



CLARENS ARENA
45x45 | 65x65



CLARENS GRIS
45x45 | 65x65

pop



PASTA ROJA / RED BODY / PÂTE ROUGE / ROT SCHERBIG

pop

20x60
8"x24"

RE
WT



POP BLANCO
20x60 cm. **R002**



DECOR POP CREMA
20x60 cm. **R004**



POP CREMA
20x60 cm. **R002**



POP TOPO
20x60 cm. **R002**

EMPAQUETADO / PACKAGING / EMBALLAGE

FORMATO	pz/cj	m2/cj	kg/cj	cj/pl	m2/pl	kg/pl
20x60	10	1,20	20,52	60	72	1.253
20x60 Relieve	10	1,20	20,52	60	72	1.253
20x60 Decor	10	1,20	20,52	60	72	1.253

PAVIMENTOS SUGERIDOS / RECOMMENDED FLOORING / REVÊTEMENTS DE SOL CONSEILLÉS



CUSSET ARENA
30x60 | 65x65



DOKAN ARENA
65x65



LEO TOPO
65x65

pop



PASTA ROJA / RED BODY / PÂTE ROUGE / ROT SCHERBIG

pop | 20x60

8"x24"

RE
WT



POP PERLA
20x60 cm.

R002



DECOR POP GRIS
20x60 cm.

R004



POP GRIS
20x60 cm.

R002



POP AZUL CLARO
20x60 cm.

R002



DECOR POP AZUL
20x60 cm.

R004



POP AZUL OSCURO
20x60 cm.

R002


EMPAQUETADO / PACKAGING / EMBALLAGE

PAVIMENTOS SUGERIDOS / RECOMMENDED FLOORING / REVÊTEMENTS DE SOL CONSEILLÉS

FORMATO	pz/cj	m2/cj	kg/cj	cj/pl	m2/pl	kg/pl
20x60	10	1,20	20,52	60	72	1.253
20x60 Relieve	10	1,20	20,52	60	72	1.253
20x60 Decor	10	1,20	20,52	60	72	1.253



VANGUARD GRIS
45x45



CUSSET BLANCO
30x60 | 65x65



RIMINI GRIS
15x90



SIRIO CREMA
20x60 cm.

R004



MURO SIRIO BEIGE
20x60 cm.

R004



SIRIO BEIGE
20x60 cm.

R004



MOSAICO SIRIO BEIGE
20x60 cm.

R005



CONJUNTO PATCHWORK SIRIO BEIGE
40x60 cm.

P042



SET SIRIO COCINA CÁLIDOS
60x60 cm.

P039



SIRIO CREMA 20x60 cm, SIRIO BEIGE 20x60 cm, MURO SIRIO BEIGE 20x60 cm

EMPAQUETADO / PACKAGING / EMBALLAGE

FORMATO	pz/cj	m2/cj	kg/cj	cj/pl	m2/pl	kg/pl
20x60	10	1.20	20.52	60	72	1.253
20x60 Mosaico	10	1.20	20.52	60	72	1.253
20x60 Muro	10	1.20	20.52	60	72	1.253
40x60 Conjunto Patchwork	4 Conj.	-	15.72	-	-	-

PAVIMENTOS SUGERIDOS / RECOMMENDED FLOORING / REVÊTEMENTS DE SOL CONSEILLÉS



BESSAC ARENA
45x45



CLARENS ARENA
45x45 | 65x65



SIRIO BLANCO
20x60 cm.

R004



MURO SIRIO GRIS
20x60 cm.

R004



SIRIO PERLA
20x60 cm.

R004



MOSAICO SIRIO GRIS
20x60 cm.

R005



SIRIO ANTRACITA
20x60 cm.

R004



CONJUNTO PATCHWORK SIRIO GRIS
40x60 cm.

P042



SET SIRIO COCINA FRIOS
60x60 cm.

P039



SIRIO BLANCO 20x60 cm, SIRIO PERLA 20x60 cm, SIRIO ANTRACITA 20x60 cm, MOSAICO SIRIO GRIS 20x60 cm, CONJUNTO SIRIO PATCHWORK GRIS 20x60 cm

EMPAQUETADO / PACKAGING / EMBALLAGE

FORMATO	pz/cj	m2/cj	kg/cj	cj/pl	m2/pl	kg/pl
20x60	10	1,20	20,52	60	72	1.253
20x60 Mosaico	10	1,20	20,52	60	72	1.253
20x60 Muro	10	1,20	20,52	60	72	1.253
40x60 Conjunto Patchwork	4 Conj.	-	15,72	-	-	-


PAVIMENTOS SUGERIDOS / RECOMMENDED FLOORING / REVÊTEMENTS DE SOL CONSEILLÉS



AMBRE GRIS
30x60 | 65x65




BESSAC ANTRACITA
45x45



SOUL PERLA
20x60 cm.

R002



SOUL GRIS
20x60 cm.

R002



DECOR SOUL GRIS
20x60 cm.

R004

EMPAQUETADO / PACKAGING / EMBALLAGE

FORMATO	pz/cj	m2/cj	kg/cj	cj/pl	m2/pl	kg/pl
20x60	10	1,20	20,52	60	72	1.253
20x60 Decor	10	1,20	20,52	60	72	1.253

PAVIMENTOS SUGERIDOS / RECOMMENDED FLOORING / REVÊTEMENTS DE SOL CONSEILLÉS



CLARENS PERLA
45x45 | 65x65




AMBRE BLANCO
65x65



SOUL BLANCO
20x60 cm.

R002



SOUL BEIGE
20x60 cm.

R002



DECOR SOUL BEIGE
20x60 cm.

R004

EMPAQUETADO / PACKAGING / EMBALLAGE

FORMATO	pz/cj	m2/cj	kg/cj	cj/pl	m2/pl	kg/pl
20x60	10	1,20	20,52	60	72	1.253
20x60 Decor	10	1,20	20,52	60	72	1.253


PAVIMENTOS SUGERIDOS / RECOMMENDED FLOORING / REVÊTEMENTS DE SOL CONSEILLÉS



CLARENS PERLA
45x45 | 65x65



AMBRE BLANCO
65x65




TENERÉ BLANCO
20x60 cm.

R002



DECOR TENERÉ
20x60 cm.

R004



TENERÉ GRIS
20x60 cm.

R002



MOSAICO TENERÉ
20x60 cm.

R004



TENERÉ ANTRACITA
20x60 cm.

R002

EMPAQUETADO / PACKAGING / EMBALLAGE

FORMATO	pz/cj	m2/cj	kg/cj	cj/pl	m2/pl	kg/pl
20x60	10	1.20	20.52	60	72	1.253
20x60 Mosaico	10	1.20	20.52	60	72	1.253
20x60 Decor	10	1.20	20.52	60	72	1.253

PAVIMENTOS SUGERIDOS / RECOMMENDED FLOORING / REVÊTEMENTS DE SOL CONSEILLÉS



DOKAN PERLA
65x65



DOKAN GRIS
65x65



DOKAN ANTRACITA
65x65



TENERÉ ANTRACITA 20X60, TENERÉ BLANCO 20X60, MOSAICO TENERÉ 20X60.

bonn



PASTA ROJA / RED BODY / PÂTE ROUGE / ROT SCHERBIG

bonn

25x75
10"x30"

RE
WT



BONN WHITE
25x75 cm.

R007



BONN BLACK
25x75 cm.

R007

LISTELO NEGRO
1x75 cm.

P007

LISTELO MALVA
1x75 cm.

P007



DECOR BONN SPA 1
25x75 cm.

P030



DECOR BONN SPA 2
25x75 cm.

P030



DECOR BONN SPA 3
25x75 cm.

P030


■ EMPAQUETADO / PACKAGING / EMBALLAGE

FORMATO	pz/cj	m2/cj	kg/cj	cj/pl	m2/pl	kg/pl
25x75 Bonn	6	1,13	21,69	64	72,32	1.410
25x75 Decor Bonn	6	-	21,74	-	-	-

■ PAVIMENTOS SUGERIDOS / RECOMMENDED FLOORING / REVÊTEMENTS DE SOL CONSEILLÉS




RIMINI BLANCO
15x90



RIMINI GRIS
15x90



BONN WHITE 25x75 cm., BONN BLACK 25x75 cm., DECOR BONN SPA 1,2,3 25x75 cm.



DECOR BONN DIENTE DE LEÓN 1
25x75 cm. P030



DECOR BONN DIENTE DE LEÓN 2
25x75 cm. P030



ANIMAL PRINT
25x75 cm. P030



CONJUNTO BONN COCINA (2 pzas.)
50x75 cm. P001



CONJUNTO BONN ROSAS (2 pzas.)
50x75 cm. P040

EMPAQUETADO / PACKAGING / EMBALLAGE

FORMATO	pz/cj	m2/cj	kg/cj	cj/pl	m2/pl	kg/pl
25x75 Decor Bonn Diente	6	-	21,74	-	-	-
25x75 Decor Bonn Animal	6	-	21,74	-	-	-
50x75 Conjunto Cocina	3 conj.	-	19,69	-	-	-
50x75 Conjunto Rosas	3 conj.	-	19,69	-	-	-

GRES CERÁMICO

CERAMIC GRES

GRÈS CÉRAMIQUE

STEINGUT

tabla



tabla | 16,5x50

6,6"x20"



TABLA DECAPÉ S022
16,5x50 cm.



TABLA ROBLE S022
16,5x50 cm.



TABLA CEREZO S022
16,5x50 cm.



TABLA OLIVO S022
16,5x50 cm.



TABLA GRIS S022
16,5x50 cm.



TABLA WENGUÉ S022
16,5x50 cm.



TABLA BLANCO S022
16,5x50 cm.



TABLA OLIVO 16,5x50 cm.

EMPAQUETADO / PACKAGING / EMBALLAGE

FORMATO	pz/cj	m2/cj	kg/cj	cj/pl	m2/pl	kg/pl
16,5x50 Tabla	16	1,32	25,98	60	79,2	1.570
8x50 Rodapié / Skirting	20	10 ml.	13,74	-	-	-

PIEZAS ESPECIALES / SPECIAL PIECES / PIÈCES SUPPLÉMENTAIRES



Rodapié Prensa
Press Skirting
P014 8x50 cm.



Zanquín Derecho/Izquierdo
Left Right Skirting
P018 50x50 cm.


MOSAICOS

MOSAICS

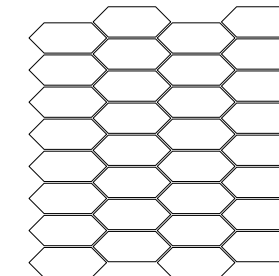
MOSAÏQUES

MOSAİK


mosaicos | 30x30 12"x12"



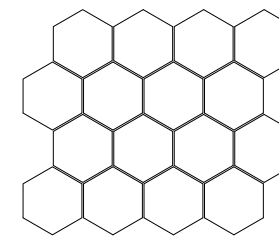
MOSAICO 3 NATURAL
P022 30x30 cm.
MOSAICO 3 SEMIPULIDO
P009 30x30 cm.



MOSAICO 4 NATURAL
P055 30x30 cm.
MOSAICO 4 SEMIPULIDO
P055 30x30 cm.



MOSAICO 5 NATURAL
P036 30x30 cm.
MOSAICO 5 SEMIPULIDO
P024 30x30 cm.



MOSAICO 6 NATURAL
P021 30x30 cm.
MOSAICO 6 SEMIPULIDO
P005 30x30 cm.

EMPAQUETADO / PACKAGING / EMBALLAGE

FORMATO	pz/cj	m2/cj	kg/cj	cj/pl	m2/pl	kg/pl
30x30 Mosaico	9	0.81	16.37	-	-	-

Mosaicos sobre pedido. Entrega en 4 semanas.
Mosaics on request. Delivery in 4 weeks.
Mosaïques sur demande. Livraison en 4 semaines.
Mosaïke auf Anfrage. Lieferung in 4 Wochen.

TABLA ENSAYOS DESLIZAMIENTOS

MODELO /SERIES	PÉNDULO-UNE ENV 12663	RAMPA-DIN 51130:2010	RAMPA-51097:1992-pies descalzos	DCOF- ANSI A137.1-2012
ACUARIO	CLASE 1			
AITANA	CLASE 2			
ALTAMIRA	CLASE 1	R10		0,62
AMBRE	CLASE 1	R10		0,46
ANETO	CLASE 3	R12		
ARAN	CLASE 1			0,67
ARENE	CLASE 0			
ARKON	CLASE 1	R10		0,63
ARES	CLASE 1	R11		0,58
AURE	CLASE 1			
AURE AD	CLASE 3	R11		
AYODAR	CLASE 3			
BARI	CLASE 1	R10		0,62
BARROUDE	CLASE 1			
BASSIA	CLASE 3		C	
BECHÍ	CLASE 1			
BECHÍ AD	CLASE 3			
BESSAC	CLASE 1			
BESSAC AD	CLASE 3			
BEYRET	CLASE 1	R10	C	0,58
BEYRET AD	CLASE 3	R12	C	
BIZE	CLASE 1	R10		
BRAVIA	CLASE 1	R9		
CALZADA	CLASE 3	R13		
CAMOUS AD	CLASE 3			
CASTERA	CLASE 1			
CASTERA AD	CLASE 3			
CATI	CLASE 3			
CAZORLA	CLASE 3			
CLARENS	CLASE 1	R9		0,44
CLARENS AD	CLASE 3			0,44
CONCEPT SEMIPULIDO	CLASE 2	R9		
CONCEPT	CLASE 2	R11		
CORINDON	CLASE 1			
CUSSET	CLASE 1	R9		
DELFO	CLASE 3			
DOKAN	CLASE 0			
DREAMWOOD	CLASE 1			
DRESDEN	CLASE 1	R10		0,65
DUBLÍN	CLASE 1			
ENOL	CLASE 1	R11		0,67
ESPADAN	CLASE 3			
FENIX	CLASE 1			0,48
FENIX AD	CLASE 3	R11	C	
FLORENCIA	CLASE 1	R9		0,63
FOSSIL	CLASE 3			0,64
FOSSIL SEMIPULIDO	CLASE 1	R9		0,64

MODELO /SERIES	PÉNDULO-UNE ENV 12663	RAMPA-DIN 51130:2010	RAMPA-51097:1992-pies descalzos	DCOF- ANSI A137.1-2012
FUSTA	CLASE 1	R11	C	0,63
FUSTA AD	CLASE 3	R13	C	
GELA	CLASE 3	R11		
GREDOS	CLASE 3			
HERCULES	CLASE 3	R11	C	0,75
HERCULES SEMIPULIDO	CLASE 1	R9		0,47
INDIAN	CLASE 1			
IRTA	CLASE 3			
JULIE	CLASE 1			
JUMET	CLASE 0			
KIPLING	CLASE 1			0,65
LAHITTE	CLASE 1			
LAHITTE AD	CLASE 3			
LEO	CLASE 1	R10	B	0,61
LEO AD	CLASE 3	R11	C	0,67
LORDAT	CLASE 1			
LYDIE	CLASE 1			
LYDIE AD	CLASE 3			
MADISON	CLASE 3	R12		0,69
MARIOLA	CLASE 3			
MAGUIL	CLASE 1	R9		
MAGUIL AD	CLASE 3	R11		
MONTÍ	CLASE 2			
MORELLA	CLASE 1			
NESTIER	CLASE 3	R12		
NISTOS	CLASE 3	R12		0,69
OLMETO	CLASE 1			0,57
PARÍS	CLASE 1	R10		0,72
PARÍS SEMIPULIDO	CLASE 1	R9		0,44
PIZARRA	CLASE 1	R10		
QUEROL	CLASE 1			
RENO	CLASE 2	R11		0,66
RIMINI	CLASE 1	R10		0,69
SOLID SEMIPULIDO	CLASE 1	R10		
SOLID	CLASE 1	R10		
STYLWOOD	CLASE 1	R11	C	0,66
STYLWOOD AD	CLASE 3	R13	C	
TABLA	CLASE 2			
TOURMALET	CLASE 0			
TOURMALET AD	CLASE 3	R11	C	
TUCSON	CLASE 3	R12		0,69
TURÍN	CLASE 1	R10		0,57
VANGUARD	CLASE 0			
VIRGO	CLASE 2	R11		0,69
VIRGO SEMIP.	CLASE 2	R9		0,58
VIVIER	CLASE 1	R9		0,44

	REVESTIMIENTO GRUPO BIII	PAVIMENTO DE GRES GRUPO BIIa	PAVIMENTO DE PORCELÁNICO BIa	NORMA DE ENSAYO
ABSORCIÓN DE AGUA %	≥ 10	3 % < E ≤ 6 %	E ≤ 0,5 %	UNE EN ISO 10545 - 3
FUERZA DE ROTURA (N)	MIN 600	MIN 1000	MIN 1300	UNE EN ISO 10545 - 4
RESISTENCIA A LA FLEXIÓN (N/MM2)	≥ 12	≥ 22	≥ 35	UNE EN ISO 10545 - 4
RESISTENCIA A LA ABRASIÓN (PEI)	-----	SEGÚN MODELO	SEGÚN MODELO	UNE EN ISO 10545 - 7
RESISTENCIA A LA HELADA	-----	-----	CUMPLE	UNE EN ISO 10545 - 12
RESISTENCIA AL DESLIZAMIENTO	-----	SEGÚN MODELO	SEGÚN MODELO	UNE - ENV 12633
RESISTENCIA A LAS MANCHAS	MIN. CLASE 3	MIN. CLASE 3	MIN. CLASE 3	UNE EN ISO 10545 - 14

	MIN. CLASE B	MIN. CLASE B	MIN. CLASE B	UNE EN ISO 10545 - 13
RESISTENCIA QUÍMICA				
PRODUCTOS DE LIMPIEZA	MIN. CLASE B	MIN. CLASE B	MIN. CLASE B	UNE EN ISO 10545 - 13
SALES DE PISCINA	MIN. CLASE B	MIN. CLASE B	MIN. CLASE B	UNE EN ISO 10545 - 13
ÁCIDOS Y BASES BAJA CONCENTRACIÓN	SEGÚN MODELO	SEGÚN MODELO	SEGÚN MODELO	UNE EN ISO 10545 - 13
ÁCIDOS Y BASES ALTA CONCENTRACIÓN	SEGÚN MODELO	SEGÚN MODELO	SEGÚN MODELO	UNE EN ISO 10545 - 13

	GROUP BIII CLADDING	GROUP BIIa FLOOR TILE	PORCELAIN FLOOR TILE BIa	TEST REGULATION
% WATER ABSORPTION	≥ 10	3 % < E ≤ 6 %	E ≤ 0,5 %	UNE EN ISO 10545 - 3
BREAKING STRENGTH (N)	MIN 600	MIN 1100	MIN 1300	UNE EN ISO 10545 - 4
FLEXURAL STRENGTH (N/MM2)	≥ 12	≥ 22	≥ 35	UNE EN ISO 10545 - 4
ABRASION RESISTANCE (PEI)	-----	ACCORDING TO MODEL	ACCORDING TO MODEL	UNE EN ISO 10545 - 7
FROST TOUGHNESS	-----	-----	COMPLIES WITH THE STANDARDS	UNE EN ISO 10545 - 12
SLIP RESISTANCE	-----	ACCORDING TO MODEL	ACCORDING TO MODEL	UNE - ENV 12633
STAIN RESISTANCE	MIN. CLASE 3	MIN. CLASS 3	MIN. CLASS 3	UNE EN ISO 10545 - 14

	MIN. CLASS B	MIN. CLASS B	MIN. CLASS B	UNE EN ISO 10545 - 13
CHEMICAL RESISTANCE				
CLEANING PRODUCTS	MIN. CLASS B	MIN. CLASS B	MIN. CLASS B	UNE EN ISO 10545 - 13
POOL SALTS	MIN. CLASS B	MIN. CLASS B	MIN. CLASS B	UNE EN ISO 10545 - 13
LOW CONCENTRATION ACIDS AND BASES	ACCORDING TO MODEL	ACCORDING TO MODEL	ACCORDING TO MODEL	UNE EN ISO 10545 - 13
HIGH CONCENTRATION ACIDS AND BASES	ACCORDING TO MODEL	ACCORDING TO MODEL	ACCORDING TO MODEL	UNE EN ISO 10545 - 13

CLASIFICACIÓN DE LOS SUELOS SEGÚN SUI / CLASSIFICATION OF FLOORS UNDER SUI

RESISTENCIA AL DELIZAMIENTO SLIP RESISTANCE	CLASE CLASS	ICONO ICONS	DETERMINACIÓN DEL VALOR DE LA RESISTENCIA AL DESLIZAMIENTO / RESBALAMIENTO DE LOS PAVIMENTOS SIN PULIR (USRV) - UNE - ENV 12633.
RD ≤ 15°	CLASE 0		DETERMINATION OF THE ANTI SLIP/SLIDE VALUE OF UNPOLISHED PAVINGS (USRV) - UNE - ENV 12633.
15° < RD ≤ 35°	CLASE 1		
35° < RD ≤ 45°	CLASE 2		
RD > 45°	CLASE 3		

**CLASE EXIGIBLE A LOS SUELOS SEGÚN SUI EN FUNCIÓN DE SU LOCALIZACIÓN
CLASS REQUIRED OF FLOORS UNDER SUI IN ACCORDANCE WITH THEIR LOCATION**

LOCALIZACIÓN Y CARACTERÍSTICAS DEL SUELO / LOCATION AND CHARACTERISTICS OF FLOOR	CLASE / CLASS
ZONAS INTERIORES SECAS / DRY INDOOR AREAS: SUPERFICIES CON PENDIENTE MENOR QUE EL 6% / SURFACES WITH A GRADIENT OF LESS THAN 6% SUPERFICIES CON PENDIENTE IGUAL O MAYOR QUE EL 6% Y ESCALERAS / SURFACES WITH A GRADIENT EQUAL TO OR GREATER THAN 6% AND STAIRS	CLASE / CLASS 1 CLASE / CLASS 2
ZONAS INTERIORES HÚMEDAS, TALES COMO LAS ENTRADAS A LOS EDIFICIOS DESDE EL ESPACIO EXTERIOR ⁽¹⁾ TERRAZAS CUBIERTAS, VESTUARIOS, DUCHAS, BAÑOS, ASEOS, COCINAS, ETC... / WET INDOOR AREAS, SUCH AS THE ENTRANCE TO BUILDINGS FROM THE OUTSIDE ⁽¹⁾ COVERED TERRACES, CHANGING ROOMS, SHOWERS, BATHROOMS, TOILETS, KITCHENS, ETC. SUPERFICIES CON PENDIENTE MENOR QUE EL 6% / SURFACES WITH A GRADIENT OF LESS THAN 6% SUPERFICIES CON PENDIENTE IGUAL O MAYOR QUE EL 6% Y ESCALERAS / SURFACES WITH A GRADIENT EQUAL TO OR GREATER THAN 6% AND STAIRS	CLASE / CLASS 2 CLASE / CLASS 3
ZONAS INTERIORES DONDE, ADEMÁS DE AGUA, PUEDA HABER AGENTES (GRASAS, LUBRICANTES, ETC.) QUE REDUZCAN LAS RESISTENCIA AL DESLIZAMIENTO, TALES COMO COCINAS INDUSTRIALES, MATADEROS, APARCAMIENTOS, ZONAS DE USO INDUSTRIAL, ETC. / WATER, THEIR MAY AGENTS PRESENT (GREASE, LUBRICANTS, ETC.), WHICH REDUCE SLIP RESISTANCE, SUCH AS INDUSTRIAL KITCHENS, SLAUGHTERHOUSES, CAR PARKS, AREAS DEDICATED TO INDUSTRIAL USE, ETC.	CLASE / CLASS 3
ZONAS EXTERIORES. PISCINAS ⁽²⁾ / OUTDOOR AREAS. POOLS ⁽²⁾	CLASE / CLASS 3

(1) EXCEPTO CUANDO SE TRATE DE ACCESO DIRECTO A ZONAS DE USO RESTRINGIDO / EXCEPT FOR DIRECT ACCESSES TO RESTRICTED USE AREAS.

(2) EN ZONAS PREVISTAS PARA USUARIOS DESCALZO Y EN EL FONDO DE LOS VASOS, EN ZONAS EN LAS QUE LA PROFUNDIDAD NO EXCEDA DE 1.50 M. / IN AREAS CATERING TO BAREFOOT USERS AND THE BOTTOM OF SWIMMING POOLS, IN AREAS WHERE THE DEPTH DOES NOT EXCEED 1.50 M.

**NORMAS EUROPEAS
LAS NORMAS ISO**

Todos nuestros productos son conformes a la norma europea **UNE EN 14411**, la cual define y establece los términos, requisitos y criterios de marcado para baldosas cerámicas fabricadas por el método de extrusión o prensado en seco.

La Norma Internacional **ISO 10545** describe los métodos de ensayo que se necesitan para determinar las características de producto que se incluyen en la Norma Internacional **ISO 13006**.

La Norma Internacional **ISO 10545** se divide en partes, cada una de ellas describe un método de ensayo o asuntos relacionados.

MÉTODOS DE FABRICACIÓN

Los azulejos cerámicos se dividen en grupos según el método de moldeo utilizado y el nivel de absorción del agua. Se distinguen 2 grupos A y B en función del método de moldeo:

A. Azulejos extruidos (es decir, que se forman pasando la materia al estado plástico por medio de una "extrusionadora", que for,a por una cinta que luego se corta de acuerdo con la medida deseada)

B. Azulejos prensados (es decir, que se forman prensando la materia prima en polvo seco dentro de moldes especiales), se trata de azulejos que se pueden esmaltar sucesivamente o dejar sin esmalte.

Los grupos se dividen a su vez en grupos secundarios de acuerdo con el nivel de absorción del agua (porosidad):

- Grupo **Bla** = E ≤ 0,5 % **UNE EN 14411 ANEXO G**
- Grupo **BIIa** = 3% < E ≤ 6% **UNE EN 14411 ANEXO J**
- Grupo **BIb** = 0,5% < E ≤ 3% **UNE EN 14411 ANEXO H**
- Grupo **BIIB** = 6% < E ≤ 10% **UNE EN 14411 ANEXO K**
- Grupo **BIII** = E > 10 % **UNE EN 14411 ANEXO L**

Las normas establecen por cada grupo de productos, las dimensiones, las tolerancias dimensionales, las características mecánicas, físicas y químicas, el aspecto y la denominación de azulejos cerámicos. Los azulejos de la gama de Azuliber se obtienen mediante prensado y pertenecen a los grupos Bla, BIIa, BIb, BIIB, BIII.

**THE EUROPEAN STANDARD
ISO REGULATIONS**

All our products conform to the European Standard **UNE EN 14411**, which defines and gives terms, specifies requirements and marking criteria for ceramic tiles (produced by extrusion and dry-pressing techniques)

Standard EN **ISO 10545** describes the tests procedures required to determine the product characteristics listed in the European Standard **ISO 13006**.

Standard EN **ISO 10545** is divided into parts, each describing a specific test procedure or related matter.

PRODUCT REGULATIONS

Ceramic tiles are divided into groups according to how they are formed and their water absorption characteristics. In terms of forming methods, there are two groups: A and B:

A Extruded tiles (formed by means of passing a malleable paste through an extrusion machine; the resulting band is cut into the desired dimensions.)

B Pressed tiles (obtained by pressing powdered raw materials in special molds). Afterwards, these tiles may be glazed or not.

The groups are broken down further according to their water absorption characteristics (porosity)

- Group **Bla** = E ≤ 0,5 % **UNE EN 14411 ANEXO G**
- Group **BIIa** = 3% < E ≤ 6% **UNE EN 14411 ANEXO J**
- Group **BIb** = 0,5% < E ≤ 3% **UNE EN 14411 ANEXO H**
- Group **BIIB** = 6% < E ≤ 10% **UNE EN 14411 ANEXO K**
- Group **BIII** = E > 10 % **UNE EN 14411 ANEXO L**

The regulations define the sizes, the size tolerances, the mechanical, physical and chemical properties, the appearance and designation of the ceramic tiles in each group. The present range of Azuliber tiles is entirely composed of pressed tiles and belongs to groups Bla, BIIa, BIb, BIIB and BIII.

**LES NORMES EUROPEES
LES NORMES ISO**

Tout nos produits sont conformes a la Norme Europ **UNE EN 14411**, laquelle define y etablie le termes, criteres et conditions requises du marche des carreaux ceramiques (fabrique par pressage a sec ou par etirement)

La norme internationale **ISO 10545** décrit les methodes des essais qualitee necessaires pour determiner les caracteristiques du produit fini necessaires a la Norme Internationale **ISO 13006**

La Norme internationale **ISO 10545** se divise en plusieurs parties, chacune decrivant les methodes de test et sujet rattache

NORMES DE PRODUIT

Les carreaux en ceramique sont divisés en groupes selon le type de façonnage et leur porosité. Ils font partie de la classe A ou B suivant le type de façonnage:

A. Carreaux extrudés (c'est-à-dire façonnés par le passage de la matière à l'état plastique dans une extrudeuse; la bande formée est ensuite coupée à la mesure désirée).

B. Carreaux pressés (c'est-à-dire obtenus par pression de la matière première à l'état de poudre sèche, dans des moules spéciaux). Ces carreaux peuvent ensuite être émaillés ou non.

Les groupes sont divisés en sous-groupes suivant le degré d'absorption d'eau (porosité):

- Groupe **Bla** = E ≤ 0,5 % **UNE EN 14411 ANNEXE G**
- Groupe **BIIa** = 3% < E ≤ 6% **UNE EN 14411 ANNEXE J**
- Groupe **BIb** = 0,5% < E ≤ 3% **UNE EN 14411 ANNEXE H**
- Groupe **BIIB** = 6% < E ≤ 10% **UNE EN 14411 ANNEXE K**
- Groupe **BIII** = E > 10 % **UNE EN 14411 ANNEXE L**

Les normes définissent, pour chaque groupe de produits, les dimensions, les tolérances dimensionnelles, les caractéristiques mécaniques, physiques et chimiques, l'aspect et la désignation des carreaux céramiques. Les carreaux de la gamme Azuliber sont tous obtenus par pressage et appartiennent aux groupes Bla, BIIa, BIb, BIIB, BIII.

**EUROPEN NORMEN
DI ISO NORMEN**

Alle unsere Produkte entsprechen der Europäischen Norm **UNE-EN 14411**. Diese europäische Norm enthält Festlegungen zur Kennzeichnung für durch Strang-press und Trocken-pressstechniken hergestellte keramische Fliesen.

Die Normenreihe EN **ISO 10545** beschreibt die Prüfverfahren, die zur Bestimmung der in der Europäischen Norm **ISO 13006** aufgeführten Produkteigenschaften erforderlich sind.

Die Normenreihe besteht aus Teilen, von denen jeder Teil ein bestimmtes Prüfverfahren oder ein damit zusammenhängendes Phänomen beschreibt.

PRODUKTNORMEN

Keramikfliesen werden nach ihrer Formungsweise und ihres Wasseraufnahmevermögens in Gruppen eingeteilt. Je nach der Formungsmethode werden die Gruppen A und B unterschieden:

A. Gezogene Fliesen (das heißt Fliesen, die durch eine Strang-

presse zu einem Streifen geformt werden, der anschließend in einzelne Fliesen mit dem gewünschten Maß zerschnitten wird).

B. Gepresste Fliesen (die, ausgehend von Rohmaterialien in Pulverform durch Pressung in speziellen Formwerkzeugen erzielt werden). Diese Fliesen können anschließend glasiert werden oder unglasiert bleiben.

Diese Gruppen werden wiederum nach ihrer in Wasseraufnahme (Porosität) in Gruppen eingeteilt:

- Gruppe **Bla** = E ≤ 0,5 % **UNE EN 14411 ANLAGE G**
- Gruppe **BIIa** = 3% < E ≤ 6% **UNE EN 14411 ANLAGE J**
- Gruppe **BIb** = 0,5% < E ≤ 3% **UNE EN 14411 ANLAGE H**
- Gruppe **BIIB** = 6% < E ≤ 10% **UNE EN 14411 ANLAGE K**
- Gruppe **BIII** = E > 10 % **UNE EN 14411 ANLAGE L**

Die Normen, bestimmen für jede Produktgruppe Abmessungen, Maßtoleranzen, mechanische, physikalische und chemische Eigenschaften, Aussehen und die Bezeichnung der keramikfliesen. Alle Fliesen der derzeitigen AZULIBER-Produktpalette werden durch Pressung erzielt und gehören den Gruppen Bla, BIIa, BIb, BIIB an BIII.



RECOMENDACIONES IMPORTANTES PARA LA COLOCACIÓN DE PAVIMENTOS

FACTORES FÍSICOS:

En un planteamiento previo hay que considerar la incidencia de los factores físicos.

Para resistir estas condiciones se necesita:

Un material de agarre:	Resistente al agua y al hielo Muy adherente, al soporte y a las piezas
Mortero cola de altas prestaciones	
Un material de rejuntado:	Resistente al agua y al hielo Hidrófugo y deformable
Mortero especial	

NATURALEZA Y ESTADO DE LOS SOPORTES:

La planificación y ejecución de la obra debe incluir una correcta concepción del soporte.

Capa de mortero bien dosificada, 1:5 (1 parte de cemento por cada 5 de arena lavada).
Sin ascensiones capilares de humedad.
La colocación no debe efectuarse directamente sobre el terraplén.
Pendientes mínimas de 1 cm/m para evitar acumulación de agua de lluvia.
soporte bien limpio y rugoso.

CONDICIONES AMBIENTALES:

La colocación debe realizarse siempre en condiciones atmosféricas suaves y benignas.

Temperatura de aplicación entre: +5°C y +30°C.
La colocación no debe efectuarse directamente sobre el terraplén.
No aplicar con riesgo de helada, con insolación directa, o en los periodos de máximo calor, en situaciones calurosas conviene humedecer el soporte.

OPERACIÓN DE ENCOLADO:

Para conseguir un buen agarre y una larga duración hay que cuidar la operación de encolado.

Efectuar un doble encolado.
Presionar y mover las piezas hasta conseguir un perfecto macizado.

COLOCACIÓN DE JUNTAS:

Una vez más hay que insistir en la necesidad de disponer las juntas necesarias y de cuidar con esmero y ejecución.

Rejuntar las piezas después de transcurrir 24h. o más desde su colocación.
Respetar las juntas estructurales del pavimento.
Efectuar juntas de dilatación (entre 20 y 40 m²)
Realizar juntas perimetrales al pavimento y alrededor de puntos duros (pilares, etc...)

BALDOSAS CERÁMICAS:

Azuliber no se responsabilizará de los daños causados en el pavimento, como consecuencia de una mala colocación.



IMPORTANT RECOMMENDATIONS FOR SETTING TILES ON BALCONES, TERRACES AND OTHER OUTDOOR AREAS

PHYSICAL FACTORS:

Before proceeding with work, the incidence of the following physical factors should be taken into account.

Resistance to these conditions requires:

A bonding material offering:	Resistance to water and ice Good adhesion to base material
High quality adhesive: mortar and grouting offering:	Resistance to water and ice. Waterproofing and malleability

Special mortar.

NATURE OF BASE MATERIAL AND CONDITIONS:

Planning a project involves preparing a suitable base material to meet all requirements.

Well-mixed mortar bed 1:5 (1 part cement to 5 parts washed sand)
Prevent bridging to avoid rising damp.
Tiles should not be set directly on ground.
Minimum slope 1cm/m to avoid rainwater accumulation
Base material should present clean rough-textured surface for good adhesion.

AMBIENT CONDITIONS:

Setting should always be done under mild ambient conditions.

Applications temperature from: +5°C y +30°C.
Do not apply under direct intense sun, when frost is expected, or to extremely high temperatures, when hot, it may be convenient to wet the base material.
Do not lay if rain is expected.

ADHESIVES SETTING:

To achieve a good setting and a long duration, the setting operation should be performed with care.

Apply adhesive to both surfaces: base material and back of tile.
Press and adjust each tile under a perfect fit is achieved.

GROUTING:

Proper spacing between tiles should be performed with care.

Re-grout tiles 24 hours after setting.
Respect the structural joints of the tiles.
Make regular expansion joints of the tiles.
Make regular expansion joints (every 20 to 40 m²)
Make perimeter joints around the edge of the entire tiled area and ground projecting points (columns, etc...)

CERAMIC TILES:

Azuliber accepts no responsibility for damages of any kind arising as consequence of its tiles being improperly set.



RECOMMANDATIONS IMPORTANTES POUR LA POSE DE PAVEMENTS

FACTEURS PHYSIQUES:

Dans une approche préalable, il faut considérer l'incidence des facteurs physiques.

Pour résister ces conditions, il faut:

Un matériau de prise:	Résistant à l'eau et au gel Très adhérent, au support et aux pièces
Mortier colle hautes prestations	
Un matériau de jointoiement:	Résistant à l'eau et au gel Hydrofuge et déformable

Morte spécial

NATURE ET ÉTAT DES SUPPORTS:

La planification et l'exécution des travaux doivent comprendre une bonne conception du support.

Couche de mortier bien dosée, 1 :5 (1 part de ciment pour 5 de sable lavé)
Sans ascension des capillaires d'humidité.
La pose ne doit pas se faire directement sur le remblai.
Inclinaisons minimum de 1 cm/m pour éviter l'accumulation d'eau de pluie.
Support bien propre et rugueux.

CONDITIONS ENVIRONNEMENTALES:

La pose doit toujours se faire dans des conditions atmosphériques douces et bénignes.

Température d'application entre : +5°C et +30°C.
La pose ne doit pas se faire directement sur le remblai.
Ne pas appliquer en cas de risque de gel, d'insolation directe, ou en périodes de chaleur maximale. Lors de situations de chaleur, il est recommandé d'humidifier le support.

OPÉRATION DE COLLAGE:

Afin d'obtenir une bonne prise et une longue durée de vie, il faut soigner l'opération de collage.

Effectuer un double collage.
Appuyer sur les pièces et les bouger jusqu'à obtenir un compactage massif.

POSE DE JOINTS:

Une fois de plus, il faut insister sur le besoin de disposer les joints nécessaires et de soigner l'exécution.

Jointoyer les pièces après 24 heures ou plus de la pose.
Respecter les joints structuraux du pavement.
Effectuer les joints de dilatation (entre 20 et 40 m²)
Réaliser les joints du périmètre du carrelage et autour des points durs (piliers, etc...)

CARREAUX CÉRAMIQUES:

Azuliber ne se porte pas responsable des dommages causés sur le pavement, suite à une mauvaise pose.



WICHTIGE EMPFEHLUNGEN FÜR DIE VERLEGUNG DER FUSSBODENFLIESEN

PHYSIKALISCHE FAKTOREN:

In einer vorausgehenden Analyse sollte das Vorliegen einiger physikalischer Faktoren berücksichtigt werden.

Um den genannten Bedingungen standzuhalten, wird Folgendes benötigt:

Ein haftendes Material:	Wasserfest und frostbeständig Große Haftung für Untergrund und Fliesen
Starker Klebemörtel:	
Ein Verfugungsmaterial:	Wasserfest und frostbeständig. Wasserabweisend und verformbar

Spezialmörtel.

ART UND ZUSTAND DER UNTERLAGEN:

Die Planung und Durchführung der Bauarbeiten sollte die korrekte Analyse und Behandlung des Untergrunds beinhalten.

Mörtelschicht im Verhältnis 1:5 (1 Teil Zement auf 5 Teile gewaschenen Sand)
Ohne kapillaren Aufstieg der Feuchtigkeit
Die Fliesen sollten nicht direkt auf dem unebenen Boden verlegt werden.
Empfohlen wird ein Mindestgefälle von 1 cm/m, um die Ansammlung von Regenwasser zu vermeiden.
Der Untergrund sollte richtig sauber und rau sein.

UMWELTBEDINGUNGEN:

Die Fliesen sollten nur bei milden und guten Wetterbedingungen verlegt werden.

Temperaturspanne für die Verlegung: zwischen +5°C und +30°C
Die Fliesen sollten nicht direkt auf dem unebenen Boden verlegt werden.
Die Fliesen sollten auch nicht bei Frostgefahr, direkter Sonneneinstrahlung oder bei größter Hitze verlegt werden. Bei heißem Wetter wird empfohlen, den Untergrund zu befeuchten.

KLEBEVORGANG:

Für ein gutes Haften und eine lange Haltbarkeit ist die Klebung sorgfältig durchzuführen.

Empfohlen wird eine doppelte Verklebung.
Die Fliesen sollten angedrückt und bewegt werden, bis die Klebeflächen vollkommen ausgefüllt sind.

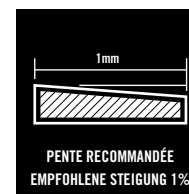
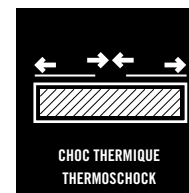
ANORDNUNG DER FUGEN:

Wir betonen noch einmal die Notwendigkeit, die entsprechenden Fugen vorzusehen und diese sorgfältig auszuführen.

Die Fliesen erst nach mindestens 24 Stunden nach Verlegung verfugen.
Auf Strukturfugen des Fußbodens achten.
Dehnungsfugen vorsehen (auf einer Fläche von 20 bis 40 qm).
Begrenzungsfugen des Fußbodens und um feste Punkte herum (Säulen etc...) vorsehen

KERAMIKFLIESEN:

Azuliber übernimmt keine Haftung für Schäden, die am Fußboden als Folge einer nicht korrekten Verlegung auftreten.





PORCELÁNICO NORMAS DE COLOCACIÓN

En la colocación, en capa fina (cementos cola) nunca se deben mojar las piezas. Se recomienda nivelar las superficies antes de la aplicación de los productos adhesivos (morteros, cementos cola, etc...)

Para un óptimo resultado de la colocación, se recomienda una junta mínima entre pieza de 2 mm.

Es necesario respetar las juntas estructurales, perimetrales y de dilatación.

Previamente a la colocación, se deben extender diferentes piezas de distintas cajas de material, para verificar la uniformidad del tono. Se recomienda colocar el producto mezclando varias cajas simultáneamente. Este aspecto es especialmente importante en productos destonificados, contribuyendo a la uniformidad de destonificación.

El golpeo para macizar e igualar las piezas en el caso de productos pulidos, debe realizarse con la maza de goma del color más parecido posible al material.

El material deberá protegerse con cualquier medio adecuado para garantizar que no se deteriora mientras dura la obra, esto es especialmente importante en el caso de productos pulidos y rectificad.

Para el corte de productos porcelánicos, se aconseja la utilización de cortadora eléctrica refrigerada por agua, con discos para porcelánico, teniendo en cuenta los siguientes aspectos:

- Utilizar brocas para porcelánico
- No utilizar percutor en el taladro
- Taladra a baja revolución
- Comenzar con una broca fina y taladrar después de broca final.
- Refrigerar la broca con agua mientras se taladra.


En el caso de productos antihielo para exteriores, se recomiendan baldosas pertenecientes al grupo Bla, además hay que tener en cuenta las siguientes consideraciones:

• Previamente a la colocación del producto, la pared o el suelo deben de estar perfectamente nivelados, formando pendientes necesarias que impidan estancamientos de agua. También un buen drenaje por debajo del soldado en terrazas o zonas descubiertas.


• Se debe utilizar un cemento cola especial para exteriores y colocar siempre las piezas con junta mínima de 0,5 cm, con producto especial exteriores, que cubra completamente la junta e impida el filtrado del agua por la misma.

• Debe utilizarse siempre llana dentada en la aplicación del cemento cola (recomendable el doble encolado y macizar mediante golpes con martillo de goma. No debe quedar huecos bajo la superficie de la pieza, es muy importante que las piezas estén totalmente matizadas con el soporte de colocación.


Los formatos rectangulares, que por estética se deseen de colocar trabados, nunca se deben colocar con traba en mitad de la pieza. Por estética y para evitar problemas en la colocación, hay que ponerlos con una traba que no supere el 25% del lado sobre el que se aplica.



A



B



C



PORCELAIN TILES RECOMMENDATIONS OF LAYING

When installing in thin layers (adhesive cement), the elements must never be wet. The surfaces should be levelled before applying adhesive products (mortar, cement glue, etc ...)

For best installation results, a minimum 2mm joint between pieces is recommended.

Structural, perimeter and expansion joints must be respected.

Prior to installing, the different pieces contained in different boxes should be laid out in order to verify the uniformity of tone. We recommend installing the product by mixing several boxes simultaneously. This is particularly important with shaded products, in order to obtain a uniformity of shade variations.

Polished products should be set and knocked into place using a rubber mallet the same colour as the material.

The material should be protected by appropriate means to ensure that it does not deteriorate during the work; this is especially important for polished and ground products.

For cutting ceramic products, we recommend using a water-cooled electric cutting tool fitted with discs for porcelain stoneware. The following factors should be taken into account:

- Use bits designed for porcelain stoneware
- Do not use the drill's "hammering" setting
- A low speed drill
- Start with a thin drill bit before using the final drill.
- Cool the bit with water while drilling.

In the case of anti-frost products for outdoors, we recommend using tiles from the Bla group. Furthermore, the following factors should be taken into consideration:

• Before installing the product, ensure that the wall or floor is perfectly level, creating any gradients necessary to prevent stagnation of the water. Also ensure good drainage under the floors of terraces and uncovered areas.

• Use special adhesive cement for outdoors and always install the pieces with a minimum joint of 0.5 cm, using a special outdoor product that completely covers the joint and prevents the filtering of water.

• Always use a serrated trowel when applying adhesive cement (we recommend using twice the amount of adhesive and knocking the pieces into place with a rubber hammer). There should be no empty spaces underneath the piece's surface. It is very important that pieces lie fully flush with the supporting surface.

Rectangular formats to be laid bonded must never be laid in such a way that the bond coincides with the middle of the piece. For aesthetic reasons and to avoid problems during installation, the bond must not exceed 25% of the length of the side in question.



GRÈS PORCELAINÉ NORMES DE POSE

Lors de la pose, sur fine couche (ciment-colle) les pièces ne doivent jamais être mouillées. Il est recommandé de niveler les surfaces avant l'application des produits adhésifs (mortier, ciment-colle, etc.)

Pour un résultat optimal lors de la pose, il est recommandé de laisser un joint entre les pièces de 2 mm au minimum.

Il est nécessaire de respecter les joints de structure, de périmètre et de dilatation.

Avant la pose, répartissez des pièces provenant de caisses de matériaux différents pour vous assurer de l'uniformité de la tonalité. Il est recommandé de poser le produit en mélangeant plusieurs caisses simultanément. Cet aspect est particulièrement important pour les produits délavés, car il contribue à l'uniformité du délavage.

Dans le cas des produits polis, lorsque vous tapotez les pièces pour en assurer l'adhésion et le nivellement, utilisez un maillet en caoutchouc d'une couleur la plus semblable possible à celle du matériau.

Le matériau doit être protégé par les moyens appropriés afin d'éviter la détérioration pendant la durée des travaux ; ceci est extrêmement important dans le cas des produits polis et rectifiés.

Pour la coupe des produits en grès porcelainé, il est conseillé d'utiliser un coupe-carreaux électrique avec refroidissement à eau, avec des disques pour le grès porcelainé, en tenant compte des aspects suivants :

- Utiliser des mèches pour le grès porcelainé
- Ne pas utiliser la percussion de la perceuse
- Percer à faible vitesse de rotation
- Commencer avec une mèche fine et percer après la mèche finale.
- Refroidir la mèche avec de l'eau pendant le perçage.


Dans le cas de produits antigel pour extérieurs, il est recommandé d'utiliser des carreaux appartenant au groupe Bla, tout en tenant compte des considérations suivantes :

• Avant la pose du produit, le mur ou le sol doivent être parfaitement nivelés, et disposer de l'inclinaison nécessaire pour éviter la stagnation de l'eau. Pour les zones découvertes ou les terrasses, un bon drainage est important en dessous du revêtement de sol.


• Un ciment-colle spécial doit être utilisé en extérieur et les pièces doivent être posées avec un joint de 0,5 cm au minimum, avec un produit spécial extérieur, qui recouvre totalement le joint et empêche la filtration de l'eau.

• Pour l'application du ciment-colle, utilisez toujours une taloche crantée. Il est recommandé de faire une double encollage et de taper avec un maillet en caoutchouc. Il ne doit rester aucun trou sous la surface de la pièce ; il est important que les pièces adhèrent totalement avec leur support de pose.


Les formats rectangulaires, que l'on désire poser de manière décalée pour des raisons esthétiques, ne doivent jamais être posés avec le décalage au milieu. D'un point de vue esthétique et pour éviter des problèmes lors de la pose, le décalage ne doit pas dépasser 25 % du côté auquel il s'applique.



A



B



C



FEINSTEINZEUG RICHTLINIEN FÜR DIE VERLEGUNG

Bei der Dünnbettverklebung (mit Klebezement) dürfen die Fliesen nicht angefeuchtet werden. Es wird empfohlen, die Flächen zu nivellieren, bevor die Haftmaterialien (Mörtel, Klebezement etc...) aufgetragen werden.

Für optimale Verlegeergebnisse sollte ein Mindestabstand von 2 mm als Fuge zwischen den Fliesen eingehalten werden.

Es ist unbedingt auf Struktur-, Begrenzungs- und Dehnungsfugen zu achten.

Vor der Verlegung sollten mehrere Fliesen aus verschiedenen Schachteln auf dem Boden ausgebreitet werden, um die Einheitlichkeit der Farbe zu überprüfen. Beim Verlegen wird empfohlen, immer Fliesen aus verschiedenen Schachteln miteinander zu mischen. Dieser Hinweis ist besonders wichtig für Produkte mit Schattierungen, um eine einheitliche Schattierung zu erhalten.

Bei polierten Fliesen ist zum Einsetzen und Angleichen ein Gummihammer zu benutzen, dessen Farbe der Fliesenfarbe möglichst ähnelt.

Das Material sollte durch entsprechende Mittel geschützt werden, um zu gewährleisten, dass es während der Bauarbeiten nicht beschädigt wird. Dies ist besonders wichtig bei polierten und geschliffenen Fliesen.

Zum Schneiden der Feinsteinzeugfliesen wird eine elektrische Wassers-trahlschneidemaschine mit Schneidescheiben für Feinsteinzeug empfohlen, wobei die folgenden Hinweise zu beachten sind:

- Es sollten Bohrer für Feinsteinzeug benutzt werden.
- Beim Bohren nicht auf Schlagbohren schalten!
- Mit niedrigen Umdrehungen bohren!
- Zuerst sollte mit einem dünneren Bohrer vorgebohrt und danach mit dem Bohrer der richtigen Dicke gebohrt werden.
- Beim Bohren ist der Bohrer mit Wasser zu kühlen.

Zur Gewährleistung der Frostbeständigkeit im Außenraum werden Fliesen empfohlen, die zur Gruppe Bla gehören. Außerdem sind die folgenden Hinweise zu beachten:

• Vor Verlegung der Fliesen muss die Wand oder der Boden vollkommen nivelliert werden, wobei die erforderlichen Gefälle herzustellen sind, um Wasseransammlungen zu vermeiden. Auf Terrassen oder in Bereichen im Freiem ist auch eine gute Drainage vorzusehen.

• Es ist ein spezieller Klebezement für den Außenraum zu benutzen und die Fliesen sind immer mit mindestens 0,5 cm breiten Fugen zu verlegen und danach mit einem Spezialprodukt für den Außenraum zu behandeln, das die Fugen ganz bedeckt und sie absolut wasserdicht macht.

• Beim Auftragen des Klebezements ist immer eine gezahnten Kelle zu benutzen (empfohlen wird die Doppelklebung und die Verwendung eines Gummihammers zum Einsetzen der Fliesen). Unter den Fliesen dürfen keine Hohlräume verbleiben. Es ist wichtig, dass sie vollkommen mit dem Verlegeuntergrund verbunden sind.

Die rechteckigen Formate, die man aus ästhetischen Gründen versetzt verlegen möchte, dürfen nie auf der Fliesenmitte versetzt werden. Aufgrund ästhetischer Gesichtspunkte und um Probleme beim Verlegen zu vermeiden, sollten sie so verlegt werden, dass die Versetzung 25% der entsprechenden Fliesenseite nie überschreitet.



OFICINAS • SHOWROOM
Avda. Mediterrani, 122
12200 ONDA (Castelló) Spain
Tel. +34 964 36 74 00
nacional@azuliber.com

FÁBRICA • FACTORY
Camino Prats, s/n, Aptdo. 39
12110 ALCORA (Castelló) Spain
Tel. +34 964 38 60 42
exportacion@azuliber.com

www.azuliber.com





OFICINAS • SHOWROOM

Avda. Mediterrani, 122
12200 ONDA (Castelló) Spain
Tel. +34 964 36 74 00
nacional@azuliber.com

FÁBRICA • FACTORY

Camino Prats, s/n, Apto. 39
12110 ALCORA (Castelló) Spain
Tel. +34 964 38 60 42
exportacion@azuliber.com

www.azuliber.com

