

# MATERIA

First concept, then materia. Upgrade your life.

**2020**

**PAMESA**  
*cerámica*

# MATERIA

First concept, then materia. Upgrade your life.


**2020**

**PAMESA**  
*cerámica*

**PAMESA CERÁMICA S.L.**  
CNO. ALCORA, 8  
APDO. CORREOS 14  
12550 ALMAZORA - CASTELLÓN - SPAIN  
TEL: +34 964 50 75 00

[www.pamesa.com](http://www.pamesa.com)

**PAMESA**  
cerámica



## 48 años de experiencia

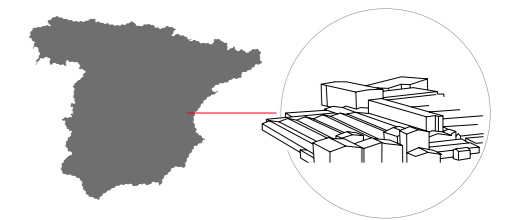
**Pamesa Cerámica es la compañía matriz del Grupo Pamesa con vocación de liderazgo dedicada al diseño, fabricación y comercialización de productos cerámicos que satisface las necesidades de sus clientes asegurando una excelente relación calidad, diseño y precio.**

### 48 years of experience

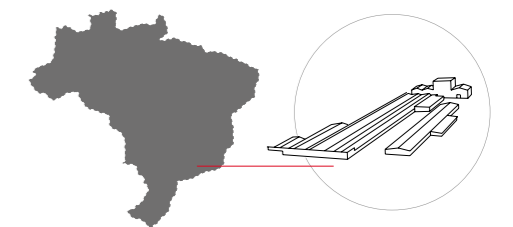
Pamesa Cerámica is the parent company of the Pamesa Group, which aims to be a leading benchmark in the design, manufacture and marketing of ceramic products that satisfy its customers' needs and guarantee excellent quality, design and value for money.

### 48 années d'expérience

Pamesa Cerámica est la compagnie matrice du Groupe Pamesa à vocation de leadership dédiée à la conception, la fabrication et la commercialisation de produits céramiques, qui satisfait les besoins de ses clients en assurant un excellent rapport qualité, design et prix.



**Pamesa Cerámica en Almazora (Castellón) España / Pamesa Cerámica installations in Almazora (Castellón) Spain**



**Pamesa do Brasil (Suape) Brasil**

# medio ambiente

## siempre en continuo desarrollo

Pamesa Cerámica cuenta con un sistema de gestión ambiental para identificar y minimizar el impacto de sus operaciones sobre las emisiones atmosféricas, aguas residuales, residuos y contaminación acústica.

## autorización ambiental integrada

La compañía está comprometida con el cumplimiento de las disposiciones legales en material medioambiental. Pamesa cuenta con la Autorización Ambiental Integrada, otorgada por la Conselleria de Territorio y Vivienda de la Generalitat Valenciana.

## protocolo de kioto

Pamesa fue la primera empresa del sector cerámico que consiguió el reconocimiento de asignación de derechos de CO<sup>2</sup>, cumpliendo así con el Protocolo de Kioto.

## sistema integrado de gestión

Empresa adherida al Sistema Integrado de Gestión (SIG), diseñado por Ecoembes y encaminado a la recogida selectiva y recuperación de residuos de envases para su tratado, reciclado y valoración.

## reciclaje

Aplicando criterios de mejora continua, lleva a cabo una valorización interna de los residuos y una recogida selectiva de los mismos como cartón, plástico o madera.

## eficiencia operativa

Pamesa está comprometida con la optimización en la gestión del agua, basada en los principios de reutilización y optimización de la misma en diferentes procesos. Además, apuesta por la aplicación constante de criterios de eficiencia energética en sus instalaciones y actividades.

## certificación ambiental

La compañía cuenta con Declaraciones Ambientales de Producto (DAP) para todas las familias de producto que comercializa. Una declaración concedida por Aenor en 2014 y ampliada en 2015 que destaca productos respetuosos con el medio ambiente.

## environment

### Always in continuous development

Pamesa Cerámica has an environmental management system to identify and minimise the impact of its operations on atmospheric emissions, waste water, other waste and noise pollution.

### Integrated Environmental Authorisation

The company is committed to complying with all current environmental legislation. Pamesa has been granted Integrated Environmental Authorisation by the Valencia Regional Government's Department for Territory and Housing.

### Kyoto Protocol

Pamesa was the first company in the ceramic sector to obtain recognition of allocation of CO<sup>2</sup> emission rights, thus complying with the Kyoto Protocol.

### Integrated Management System

The company is signed up to the Integrated Management System (SIG) designed by Ecoembes for the selective collection and recovery of waste for treatment, recycling and appraisal.

### Recycling

Applying criteria of continuous improvement, the firm carries out internal appraisals of waste and selective collection of waste materials like cardboard, plastic or wood, and helps to combat deforestation through the introduction of the europallet.

### Operational efficiency

Pamesa is committed to optimising water management based on the principles of recycling and water optimisation in all its processes. The firm also follows energy efficiency criteria in its premises and activities.

### Environmental certification

The company has Environmental Product Declarations (EPDs) for every product family Pamesa Cerámica sells. This declaration for environmentally friendly products was awarded by Aenor in 2014 and extended in 2015.

## environnement

### En perpétuel développement continu

Pamesa dispose d'un système de gestion environnementale pour identifier et minimiser l'impact de ses opérations sur les émissions atmosphériques, les eaux résiduaires, les déchets et la pollution acoustique.

### Autorisation environnementale intégrée

La compagnie s'engage à respecter les dispositions légales en matière environnementale. Pamesa possède l'Autorisation environnementale intégrée, décernée par le Conseil du Territoire et du Logement de la Generalitat Valenciana.

### Protocole de Kyoto

Pamesa fut la première entreprise du secteur céramique à obtenir la reconnaissance d'assignation de droits de CO<sup>2</sup>, satisfaisant ainsi au Protocole de Kyoto.

### Système intégré de gestion

Entreprise adhérente au Système intégré de gestion (SIG), conçu par Ecoembes et dirigé à la collecte sélective et la récupération des déchets d'emballages pour leur traitement, leur recyclage et leur évaluation.

### Recyclage

En appliquant des critères d'amélioration continue, on effectue une valorisation interne des déchets et une collecte sélective de ceux-ci comme le carton, le plastique ou le bois et l'on contribue à lutter contre la déforestation avec l'introduction de l'europalette.

### Efficience opérationnelle

Pamesa est engagée vis-à-vis de l'optimisation dans la gestion de l'eau, basée sur les principes de réutilisation et d'optimisation de celle-ci dans différents processus. De plus, il mise sur l'application constante de critères d'efficacité énergétique dans ses installations et ses activités.

### Certification environnementale

Pamesa dispose de Déclarations environnementales de produit (DAP) pour toutes les familles de produit qu'elle commercialise. Une déclaration décernée par Aenor en 2014 et étendue en 2015 qui témoigne de produits respectueux envers l'environnement.





# calidad

Pamesa tiene implantado un sistema de gestión de calidad, acorde con la norma ISO 9001: 2015, certificado por Lloyd's Register Quality Assurance. Apostando por la excelencia en la gestión y entendiendo la calidad como su seña de identidad, las claves en el cumplimiento de esta normativa son:

- Mejorar la satisfacción de los clientes.
- Incrementar el compromiso de los empleados con la calidad.
- Optimizar el funcionamiento de las unidades de negocio y el servicio de comercialización.
- Apostar por la mejora continua como clave del éxito empresarial.

## quality

*Pamesa has a quality management system in accordance with the standard ISO 9001: 2015, certified by Lloyd's Register Quality Assurance. Committing to managerial excellence and taking quality as its hallmark, the key points for complying with this standard are:*

- *Improving customer satisfaction.*
- *Increasing employees commitment to quality.*
- *Optimising the operations of business units and marketing services.*
- *Committing to continuous improvement as the key to business success.*

## qualité


*Pamesa a implanté un système de gestion de la qualité, conformément à la norme ISO 9001: 2015, certifié par Lloyd's Register Quality Assurance. Misant sur l'excellence dans la gestion et comprenant la qualité comme son signe d'identité, les clés dans l'accomplissement de cette réglementation sont:*

- *Améliorer la satisfaction des clients.*
- *Augmenter l'engagement des employés envers la qualité.*
- *Optimiser le fonctionnement des unités d'affaires et le service de commercialisation.*
- *Miser sur l'amélioration continue comme clé du succès entrepreneurial.*

# MATERIA

First concept, then materia.  
Upgrade your life.

## Índice Index Index



### CEMENTOS Y PIEDRAS

- 18 CR. ANGLIA
- 24 CR. ARDESIA
- 28 CR. BELGIO
- 34 CR. BLOCK
- 38 CR. CROMAT
- 44 CR. ETRVRIA
- 48 CR. GRANSASSO
- 52 CR. MANAOS

### MÁRMOLES

- 58 CR. AMARNA
- 64 CR. ASCOLANO
- 70 CR. BADAB
- 76 CR. BRACCIANO
- 80 CR. ILLUSION
- 84 CR. LENCI
- 90 CR. NIRO
- 96 CR. PALLADIO
- 100 CR. PIAVE
- 106 CR. PISA
- 110 CR. SANTORO
- 114 CR. SARDONYX
- 118 CR. SKYROS
- 122 CR. WHITEHALL

### MADERAS

- 128 CR. INZA
- 132 CR. KARELIA
- 136 CR. LANDES
- 140 CR. ROVERE
- 144 CR. SONOMA

### 20 MM

- 152 CR. ANGLIA
- 154 CR. BELGIO
- 156 CR. ETRVRIA
- 158 CR. GRANSASSO
- 160 CR. SONOMA

### DECO

- 179 DECO
- 179 DC. ERTE
- 179 DC. FONTANA
- 180 DC. CORBUSIER
- 180 DC. HOFER
- 180 DC. HORTA
- 180 DC. DUNANT
- 180 DC. KLEE
- 180 DC. LAWRIE
- 181 DC. LEMPICKA
- 181 DC. MOSER
- 181 DC. MUNCH
- 181 DC. ICART
- 181 DC. NOLDE
- 181 DC. PREISS

### EMPOLI-SENESI

- 186 CR. EMPOLI
- 188 CR. SENESI

### RVTO. PASTA BLANCA

- 194 CR. CIOTTOLO
- 194 CR. CROMAT
- 194 CR. RIGHE
- 194 CR. SASSO
- 194 CR. STUCCO
- 196 CR. MACASSAR / RLV.

### KONCEPT

- 202 K. CADMIAE
- 208 K. SLATE
- 216 K. STONE
- 224 K. WOOD
- 230 KONCEPT / ADZ.

### CARACTERÍSTICAS TÉCNICAS

- 242 Piezas especiales por tipología de producto / Special pieces by product type / Pièces spéciales par typologie de produit
- 244 Características técnicas / Technical features / Caractéristiques techniques

ÍNDICE POR COLECCIONES INDEX BY COLLECTIONS INDEX PAR COLLECTIONS

COLECCIÓN COLLECTION COLLECTION	SERIE SERIES SÉRIE	MODELO MODEL MODÈLE	TIPOLOGÍA DE PRODUCTO PRODUCT SERIES FAMILLE DE PRODUCT	90x180 35,43"x70,86"	120x120 47,24"x47,24"	90x90 35,43"x35,43"	60x120 23,62"x47,24"	76x76 (20 mm) 29,92"x29,92"	75,5x75,5 (20 mm) 29,72"x29,72"	75x150 29,53"x59,05"	75x75 29,53"x29,53"
CROMAT CEMENTOS Y PIEDRAS	CR. ANGLIA	CR. ANGLIA	COMPACTTO PEDRA RECTIFICADO		22		22				22
	CR. ARDESIA	CR. ARDESIA	COMPACTTO PEDRA SEMIPULIDO	26	26	26	26				22
	CR. BELGIO	CR. BELGIO	COMPACTTO PEDRA RECTIFICADO		32	32					32
	CR. BLOCK	CR. BLOCK	COMPACTTO PEDRA SEMIPULIDO		32						32
	CR. CROMAT	CR. CROMAT	COMPACTTO PEDRA RECTIFICADO	42	42		42				42
	CR. ETRVRIA	CR. ETRVRIA	COMPACTTO PEDRA SEMIPULIDO	42	42		42				42
	CR. GRANSASSO	CR. GRANSASSO	COMPACTTO PEDRA RECTIFICADO	46	46		46				46
	CR. MANAOS	CR. MANAOS	COMPACTTO PEDRA SEMIPULIDO	46	46		46				46
	CR. AMARNA	CR. AMARNA	COMPACTTO PEDRA RECTIFICADO	50	50		50				50
	CR. ASCOLANO	CR. ASCOLANO	COMPACTTO PEDRA SEMIPULIDO	50	50		50				50
CROMAT MÁRMOLES	CR. MANAOS	CR. MANAOS	COMPACTTO PEDRA RECTIFICADO	54	54	54	54				
	CR. AMARNA	CR. AMARNA	COMPACTTO PEDRA SEMIPULIDO	62		62					62
	CR. ASCOLANO	CR. ASCOLANO	COMPACTTO PEDRA RECTIFICADO	62	62	62	62				62
	CR. BADAB	CR. BADAB	COMPACTTO PEDRA SEMIPULIDO	68	68	68	68				68
	CR. BRACCIANO	CR. BRACCIANO	COMPACTTO PEDRA RECTIFICADO	74	74	74	74				
	CR. ILLUSION	CR. ILLUSION	COMPACTTO PEDRA SEMIPULIDO	74	74	74	74				
	CR. LENCİ	CR. LENCİ	COMPACTTO PEDRA RECTIFICADO	78	78		78				
	CR. NIRO	CR. NIRO	COMPACTTO PEDRA SEMIPULIDO	78	78		78				
	CR. PALLADIO	CR. PALLADIO	COMPACTTO PEDRA RECTIFICADO	82	82	82	82				82
	CR. PIAVE	CR. PIAVE	COMPACTTO PEDRA SEMIPULIDO	88	88	88	88				82
	CR. PISA	CR. PISA	COMPACTTO PEDRA RECTIFICADO	88	88	88	88			88	88
	CR. SANTORO	CR. SANTORO	COMPACTTO PEDRA SEMIPULIDO	88	88	88	88			88	88
	CR. SARDONYX	CR. SARDONYX	COMPACTTO PEDRA RECTIFICADO	94	94	94	94			88	88
	CR. SKYROS	CR. SKYROS	COMPACTTO PEDRA SEMIPULIDO	94	94	94	94			94	94
	CR. WHITEHALL	CR. WHITEHALL	COMPACTTO PEDRA RECTIFICADO	94	94	94	94			94	94
	CR. INZA	CR. INZA	COMPACTTO PEDRA SEMIPULIDO	98	98	98	98			98	98
	CR. KARELIA	CR. KARELIA	COMPACTTO PEDRA RECTIFICADO	104	104		104				104
	CR. LANDES	CR. LANDES	COMPACTTO PEDRA SEMIPULIDO	104	104	108	108				104
CR. ROVERE	CR. ROVERE	COMPACTTO PEDRA RECTIFICADO	108	108		108				108	
CR. SONOMA	CR. SONOMA	COMPACTTO PEDRA SEMIPULIDO	112	112		112				112	
20MM CROMAT	20 MM CR. ANGLIA	CR. ANGLIA	COMPACTTO PEDRA RECTIFICADO					152	152		
	20 MM CR. BELGIO	CR. BELGIO	COMPACTTO PEDRA SEMIPULIDO					154	154		
	20 MM CR. ETRVRIA	CR. ETRVRIA	COMPACTTO PEDRA RECTIFICADO					156	156		
	20 MM CR. GRANSASSO	CR. GRANSASSO	COMPACTTO PEDRA SEMIPULIDO					158	158		
	20 MM CR. SONOMA	CR. SONOMA	COMPACTTO PEDRA RECTIFICADO								
	CROMAT DECO	DC. CORBUSIER	DC. CORBUSIER	COMPACTTO PEDRA RECTIFICADO							
DC. DUNANT		DC. DUNANT	COMPACTTO PEDRA SEMIPULIDO								180
DC. ERTE		DC. ERTE	COMPACTTO PEDRA RECTIFICADO								179
DC. FONTANA		DC. FONTANA	COMPACTTO PEDRA SEMIPULIDO								179
DC. HOFER		DC. HOFER	COMPACTTO PEDRA RECTIFICADO								180
DC. HORTA		DC. HORTA	COMPACTTO PEDRA SEMIPULIDO								180
DC. ICART		DC. ICART	COMPACTTO PEDRA RECTIFICADO								181
DC. KLEE		DC. KLEE	COMPACTTO PEDRA SEMIPULIDO								180
DC. LAWRIE		DC. LAWRIE	COMPACTTO PEDRA RECTIFICADO								180
DC. LEMPICKA		DC. LEMPICKA	COMPACTTO PEDRA SEMIPULIDO								181
DC. MOSER		DC. MOSER	COMPACTTO PEDRA RECTIFICADO								181
DC. MUNCH		DC. MUNCH	COMPACTTO PEDRA SEMIPULIDO								181
DC. NOLDE		DC. NOLDE	COMPACTTO PEDRA RECTIFICADO								181
DC. PREISS		DC. PREISS	COMPACTTO PEDRA SEMIPULIDO								181
CROMAT EMPOLI-SENESI	CR. EMPOLI	CR. EMPOLI	COMPACTTO PEDRA RECTIFICADO								179
	CR. SENESI	CR. SENESI	COMPACTTO PEDRA SEMIPULIDO								186
CROMAT REVESTIMIENTO PASTA BLANCA	CR. CIOTTOLO	CR. CIOTTOLO	REVESTIMIENTO PASTA BLANCA								188
	CR. CROMAT	CR. CROMAT	REVESTIMIENTO PASTA BLANCA								194
	CR. RIGHE	CR. RIGHE	REVESTIMIENTO PASTA BLANCA								194
	CR. SASSO	CR. SASSO	REVESTIMIENTO PASTA BLANCA								194
	CR. STUCCO	CR. STUCCO	REVESTIMIENTO PASTA BLANCA								194
KONCEPT	K. CADMIAE	K. CADMIAE	COMPACTTO PEDRA RECTIFICADO								204, 206
	K. SLATE	K. SLATE	COMPACTTO PEDRA SEMIPULIDO								204, 206
	K. STONE	K. STONE	COMPACTTO PEDRA RECTIFICADO								214
	K. WOOD	K. WOOD	COMPACTTO PEDRA SEMIPULIDO								214
	KONCEPT	KONCEPT	COMPACTTO PEDRA RECTIFICADO								222
KONCEPT	KONCEPT	KONCEPT	COMPACTTO PEDRA SEMIPULIDO								236, 238
	KONCEPT ADZ.	KONCEPT ADZ.	COMPACTTO PEDRA RECTIFICADO								236, 238

30x180 11,81"x70,86"	30x90 11,81"x35,43"	45x90 17,71"x35,43"	25x150 9,84"x59,05"	22,5x180 8,85"x70,86"	30,5x121 (20 mm) 12,00"x47,63"	30x120,5 (20 mm) 11,81"x47,44"	61x61 (20 mm) 24,01"x24,01"	60,5x60,5 (20 mm) 23,81"x23,81"	60x60 23,62"x23,62"	37,5x75 14,76"x29,53"	20x120 7,87"x47,24"	30x60 11,81"x23,62"	15x60,5 5,90"x23,81"	16,3x51,7 6,41"x20,35"	22,3x22,3 8,78"x8,78"	30x30 Malla 11,81"x11,81"	MODELO MODEL MODÈLE
		26							22			22				22	CR. ANGLIA
									22			22				22	CR. ARDESIA
									32							32	CR. BELGIO
									32							32	CR. BLOCK
														36			CR. CROMAT
									42			42				42	CR. ETRVRIA
									42			42				42	CR. GRANSASSO
									46			46				46	CR. MANAOS
									50							50	CR. AMARNA
									50							50	CR. ASCOLANO
									54							54	CR. BADAB
									62							62	CR. BRACCIANO
									68							68	CR. ILLUSION
									74			74				74	CR. LENCİ
									74			74				74	CR. NIRO
									78			78				78	CR. PALLADIO
									78			78				78	CR. PIAVE
									82			82				82	CR. PISA
									88			88	88			88	CR. SANTORO
									88			88	88			88	CR. SARDONYX
									94			94	94			94	CR. SKYROS
									94			94	94			94	CR. WHITEHALL
									98			98	98			98	CR. INZA
									104			104	104			104	CR. KARELIA
									104			104	104			104	CR. LANDES
									108			108	108			108	CR. ROVERE
									112			112	112			112	CR. SONOMA
									116			116	116			116	CR. ANGLIA
									120			120	120			120	CR. BELGIO
									120			120	120			120	CR. ETRVRIA
									124			124	124			124	CR. GRANSASSO
									124			124	124			124	CR. SONOMA
									134			134	134			134	CR. ANGLIA
									142			142	142			142	CR. BELGIO
									146			146	146			146	CR. ETRVRIA
									152			152	152			152	CR. GRANSASSO
									154			154	154			154	CR. SONOMA
									156			156	156			156	CR. ANGLIA
									160			160	160			160	CR. BELGIO
									160			160	160			160	CR. ETRVRIA
									179			179	179			179	CR. GRANSASSO
									180			180	180			180	CR. SONOMA
									180			180	180			180	DC. CORBUSIER
									180			180	180			180	DC. DUNANT
									181			181	181			181	DC. ERTE
									181			181	181			181	DC. FONTANA
									181			181	181			181	DC. HOFER
									181			181	181			181	DC. HORTA
									181			181	181			181	DC. ICART
									181			181	181			181	DC. KLEE
									181			181	181			181	DC. LAWRIE
									181			181	181			181	DC. LEMPICKA
									181			181	181			181	DC. MOSER
									181			181	181			181	DC. MUNCH
									181			181	181			181	DC. NOLDE
									181			181	181			181	DC. PREISS
									179			179	179			179	DECO
									186			186	186			186	CR. EMPOLI
									188			188	188			188	CR. SENESI
									194			194	194			194	CR. CIOTTOLO
									194			194	194			194	CR. CROMAT
									194			194	194			194	CR. RIGHE
									194			194	194			194	CR. SASSO
									194			194	194			194	CR. STUCCO
									198			198	198			198	CR. MACASSAR










**TIPO DE SUPERFICIE**  
TYPE OF SURFACE  
TYPE DE SURFACE

-  PAVIMENTO  
FLOOR TILE  
SOL
-  PAVIMENTO ADZ  
ADZ FLOOR TILE  
SOL ANTIDÉPARANT
-  **Grip** CONTACT GRIP\*  
CONTACT GRIP\*  
CONTACT GRIP\*
-  REVESTIMIENTO  
WALL TILE  
REVÊTEMENT

**VARIACIÓN DE COLOR**  
COLOUR VARIATION  
VARIATION DE COULEUR

-  **V1** ASPECTO UNIFORME  
UNIFORM APPEARANCE  
ASPECT UNIFORME
-  **V2** VARIACIÓN LEVE  
SLIGHT VARIATION  
VARIATION LÉGÈRE
-  **V3** VARIACIÓN MODERADA  
MODERATE VARIATION  
VARIATION MODÉRÉE
-  **V4** VARIACIÓN ALTA  
STRONG VARIATION  
VARIATION ÉLEVÉE

**COLOCACIÓN**  
TILE-LAYING  
POSE


-  RECOMENDABLE NO COLOCAR  
TRABADO A MITAD DE PIEZA.  
WE DO NOT RECOMMEND TO  
LAY THE TILES BRICKBOND  
(BRICK-JOINTED) HALFWAY.  
RECOMMANDÉ NE PAS POSER EN  
DÉCALÉ À LA MOITIÉ DE LA PIÈCE.

**ACABADOS**  
FINISHES  
FINITIONS

-  SATÉN RECTIFICADO  
RECTIFIED SATIN  
SATIN RECTIFIÉ
-  SATÉN SIN RECTIFICAR  
NON RECTIFIED SATIN  
SATIN NON RECTIFIÉ
-  MATE RECTIFICADO  
RECTIFIED MATT  
MATE RECTIFIÉ
-  MATE SIN RECTIFICAR  
NON RECTIFIED MATT  
MATE NON RECTIFIÉ
-  BRILLO RECTIFICADO  
RECTIFIED GLOSS  
BRILLANT RECTIFIÉ
-  BRILLO SIN RECTIFICAR  
NON RECTIFIED GLOSS  
BRILLANT NON RECTIFIÉ
-  LUXGLASS  
LUXGLASS  
LUXGLASS
-  LEVIGLASS  
LEVIGLASS  
LEVIGLASS
-  SEMIPULIDO  
SEMIPOLISHED  
SEMIPOLI



**CR. MANAOS**



MODELO  
RANGE  
SÉRIE

FORMATOS  
SIZE  
FORMAT

PÁGINA  
PAGE  
PAGE

DESCRIPCIÓN DE IMAGEN  
DESCRIPTION IMAGE  
DESCRIPTION IMAGE

ICONOS  
ICONS  
LÉGENDE

CÓDIGO DE PRECIO  
PRICE CODE  
CODE PRIX

TIPOLOGÍA DE PRODUCTO  
PRODUCT SERIES  
FAMILLE DE PRODUCT



**COMPACTO PIEDRA**  
GRES PORCELÁNICO RECTIFICADO  
RECTIFIED PORCELAIN TILES  
GRES CERAMIC RECTIFIÉ



Cr. Manaos White 90x180 M40 35.505.108.9431 \*  
Cr. Manaos White 60x120 M32 35.866.184.9431 \*  
Cr. Manaos White 45x90 M20 35.805.184.9431 \*  
Cr. Manaos White 120x120 M35 35.120.184.9431 \*  
Cr. Manaos White 90x90 M32 35.804.184.9431 \*



Cr. Manaos Pearl 90x180 M40 35.505.184.9431 \*  
Cr. Manaos Pearl 60x120 M32 35.866.184.9431 \*  
Cr. Manaos Pearl 45x90 M20 35.805.184.9431 \*  
Cr. Manaos Pearl 120x120 M35 35.120.184.9431 \*  
Cr. Manaos Pearl 90x90 M32 35.804.184.9431 \*



Cr. Manaos Earth 90x180 M40 35.505.469.9431 \*  
Cr. Manaos Earth 60x120 M32 35.866.469.9431 \*  
Cr. Manaos Earth 45x90 M20 35.805.469.9431 \*  
Cr. Manaos Earth 120x120 M35 35.120.469.9431 \*  
Cr. Manaos Earth 90x90 M32 35.804.469.9431 \*



Cr. Manaos Dark 90x180 M40 35.505.184.9431 \*  
Cr. Manaos Dark 60x120 M32 35.866.184.9431 \*  
Cr. Manaos Dark 45x90 M20 35.805.184.9431 \*  
Cr. Manaos Dark 120x120 M35 35.120.184.9431 \*  
Cr. Manaos Dark 90x90 M32 35.804.184.9431 \*




Cr. Manaos Dark 30x30 (7x7) Malla MA3 21.590.184.9431 \*  
Cr. Manaos White 30x30 (7x7) Malla MA3 21.590.108.9431 \*  
Cr. Manaos Pearl 30x30 (7x7) Malla MA3 21.590.159.9431 \*  
Cr. Manaos Earth 30x30 (7x7) Malla MA3 21.590.469.9431 \*

Empaquetado / Packaging / Emballage

Formato	22/13	m/13	m/13	c/13	kg/13	kg/pl	Formato	22/13	m/13	m/13	c/13	kg/13	kg/pl
90x180	1	1,62	38,88	24	45,50	1932	120x120	1	1,44	31,26	36	38,40	1422,6
60x120	2	1,44	46,08	32	36,00	1308	90x90	2	1,62	43,74	27	42,00	1164
45x90	3	1,21	53,24	44	28,70	1282,8	30x30(7)	11	1	42	42	23,1	996,2

EMPAQUETADO  
PACKAGING  
EMBALLAGE

CÓDIGO DE PRODUCTO  
PRODUCT CODE  
CODE DE PRODUIT



**MATERIA**

**CEMENTOS  
Y PIEDRAS**

CEMENT AND STONE  
CIMENT ET PIERRES

# CR. ANGLIA

La pureza de la caliza inglesa y su color claro y diseño característico, son el origen de CR. ANGLIA.


The purity of the English limestone and its light color and characteristic design, are the origin of CR. ANGLIA.

La pureté du calcaire anglais et sa couleur claire et son design caractéristique sont à l'origine de CR. ANGLIA.

**Rvto. / Wall / Rvfm.:** Cr. Ciottolo Ártico 15x60,5 - Cr. Anglia Grey 30x60 Rectificado  
**Pvto. / Floor / Sol:** Cr. Anglia Grey 60x60 Rectificado



Rvto. / Wall / Rvrm.: Cr. Anglia Topo 120x120 Rectificado




Rvto. / Wall / Rvrm.: Cr. Anglia Topo 120x120 Rectificado  
Pvto. / Floor / Sol: Cr. Anglia Arena 120x120 Rectificado



Rvto. / Wall / Rvfm.: Cr. Anglia Grey 120x120 Rectificado  
 Pvto. / Floor / Sol: Cr. Anglia Grey 120x120 Rectificado

## CR. ANGLIA

60x120 cm  
23,62"x47,24"



30x60 cm  
11,81"x23,62"



120x120 cm  
47,24"x47,24"



75x75 cm  
29,53"x29,53"



60x60 cm  
23,62"x23,62"




30x30 (7x7) cm  
11,81"x11,81"



**COMPACTTO PEDRA**  
GRES PORCELÁNICO RECTIFICADO  
RECTIFIED PORCELAIN TILES  
GRÈS CÉRAME RECTIFIÉE

**COMPACTTO PEDRA SEMIPULIDO**  
GRES PORCELÁNICO SEMIPULIDO RECTIFICADO  
RECTIFIED SEMIPOLISHED PORCELAIN TILES  
GRÈS CÉRAME SEMIPOLI RECTIFIÉE



- Cr. Anglia Blanco 60x120 M32 35.869.012.2091
- Cr. Anglia Blanco 60x120 M40 39.869.012.2091
- Cr. Anglia Blanco 30x60(c) M20 35.450.012.2091
- Cr. Anglia Blanco 30x60(c) M28 39.450.012.2091
- Cr. Anglia Blanco 120x120 M35 35.120.012.2091
- Cr. Anglia Blanco 120x120 M42 39.120.012.2091
- Cr. Anglia Blanco 75x75 M30 35.875.012.2091
- Cr. Anglia Blanco 75x75 M38 39.875.012.2091
- Cr. Anglia Blanco 60x60 M20 35.840.012.2091
- Cr. Anglia Blanco 60x60 M28 39.840.012.2091



- Cr. Anglia Arena 60x120 M32 35.869.017.2091
- Cr. Anglia Arena 60x120 M40 39.869.017.2091
- Cr. Anglia Arena 30x60(c) M20 35.450.017.2091
- Cr. Anglia Arena 30x60(c) M28 39.450.017.2091
- Cr. Anglia Arena 120x120 M35 35.120.017.2091
- Cr. Anglia Arena 120x120 M42 39.120.017.2091
- Cr. Anglia Arena 75x75 M30 35.875.017.2091
- Cr. Anglia Arena 75x75 M38 39.875.017.2091
- Cr. Anglia Arena 60x60 M20 35.840.017.2091
- Cr. Anglia Arena 60x60 M28 39.840.017.2091



- Cr. Anglia Grey 60x120 M32 35.869.161.2091
- Cr. Anglia Grey 60x120 M40 39.869.161.2091
- Cr. Anglia Grey 30x60(c) M20 35.450.161.2091
- Cr. Anglia Grey 30x60(c) M28 39.450.161.2091
- Cr. Anglia Grey 120x120 M35 35.120.161.2091
- Cr. Anglia Grey 120x120 M42 39.120.161.2091
- Cr. Anglia Grey 75x75 M30 35.875.161.2091
- Cr. Anglia Grey 75x75 M38 39.875.161.2091
- Cr. Anglia Grey 60x60 M20 35.840.161.2091
- Cr. Anglia Grey 60x60 M28 39.840.161.2091



- Cr. Anglia Topo 60x120 M32 35.869.270.2091
- Cr. Anglia Topo 60x120 M40 39.869.270.2091
- Cr. Anglia Topo 30x60(c) M20 35.450.270.2091
- Cr. Anglia Topo 30x60(c) M28 39.450.270.2091
- Cr. Anglia Topo 120x120 M35 35.120.270.2091
- Cr. Anglia Topo 120x120 M42 39.120.270.2091
- Cr. Anglia Topo 75x75 M30 35.875.270.2091
- Cr. Anglia Topo 75x75 M38 39.875.270.2091
- Cr. Anglia Topo 60x60 M20 35.840.270.2091
- Cr. Anglia Topo 60x60 M28 39.840.270.2091



- Cr. Anglia Topo 30x30(7)Malla M43 21.590.270.2091
- Cr. Anglia Topo 30x30(7)Malla M43 40.590.270.2091
- Cr. Anglia Blanco 30x30(7)Malla M43 21.590.012.2091
- Cr. Anglia Blanco 30x30(7)Malla M43 40.590.012.2091
- Cr. Anglia Arena 30x30(7)Malla M43 21.590.017.2091
- Cr. Anglia Arena 30x30(7)Malla M43 40.590.017.2091
- Cr. Anglia Grey 30x30(7)Malla M43 21.590.161.2091
- Cr. Anglia Grey 30x30(7)Malla M43 40.590.161.2091

Empaquetado / Packaging / Emballage

Formato	pz/cj	m <sup>2</sup> /cj	m <sup>2</sup> /pl	cj/pl	kg/cj	kg/pl
60x120	2	1,44	46,08	32	34,00	1108
30x60	6	1,08	51,84	48	22,00	1076
120x120	1	1,44	51,84	36	38,40	1422,4

Formato	pz/cj	m <sup>2</sup> /cj	m <sup>2</sup> /pl	cj/pl	kg/cj	kg/pl
75x75	3	1,69	50,7	30	41,20	1256
60x60	4	1,44	43,2	30	30,20	926
30x30(7)	11	1	42	42	23,1	990,2

## CR. ARDESIA

LA FUERZA CROMÁTICA DE LA PIZARRA  
CR. ARDESIA reinterpreta las superficies de pizarra, desplegando toda la fuerza de la naturaleza. La exquisita gama de colores que ofrece esta colección se compone por las más elegantes tonalidades, desde colores cálidos procedentes de Gales, hasta más fríos y neutros como el negro de origen alemán.







SLATE'S CHROMATIC MAGNETISM  
CR. ARDESIA reinterprets slate surfaces, with all nature's compelling appeal. The collection's exquisite colour spectrum ranges from warm colours found in Wales to cold neutral ones, such as the black finish typical of German slate.

LA FORCE CHROMATIQUE DE L'ARDOISE  
CR. ARDESIA réinterprète les surfaces en ardoise, en déroulant toute la force de la nature. La gamme raffinée de couleurs qu'offre cette collection comprend les tonalités les plus élégantes, depuis des couleurs chaudes provenant du Pays de Galles, jusqu'aux couleurs plus froides et neutres comme le noir d'origine allemande.



**Rvto. / Wall / Rvtm.:** Cr. Ardesia Noir 90x180 Rectificado - Malla Cr. Niro White 30x30 (7x7) Leviglass  
**Pvto. / Floor / Sol:** Cr. Ardesia Noir 90x90 Rectificado

## CR. ARDESIA

<p>90x180 cm 35,43"x70,86"</p> 	<p>60x120 cm 23,62"x47,24"</p> 	<p>45x90 cm 17,71"x35,43"</p> 	<p>120x120 cm 47,24"x47,24"</p> 	<p>90x90 cm 35,43"x35,43"</p> 	<p>30x30 (7x7) cm 11,81"x11,81"</p> 
---	--	---	--	---	---



**COMPACTTO PEDRA**  
 GRES PORCELÁNICO RECTIFICADO  
 RECTIFIED PORCELAIN TILES  
 GRÈS CÉRAME RECTIFIÉE



- Cr. Ardesia Opalo 90x180 M40 35.505.059.9425
- Cr. Ardesia Opalo 60x120 M32 35.869.059.9425
- Cr. Ardesia Opalo 45x90 M20 35.805.059.9425
- Cr. Ardesia Opalo 120x120 M35 35.120.059.9425
- Cr. Ardesia Opalo 90x90 M32 35.804.059.9425



- Cr. Ardesia Earth 90x180 M40 35.505.469.9425
- Cr. Ardesia Earth 60x120 M32 35.869.469.9425
- Cr. Ardesia Earth 45x90 M20 35.805.469.9425
- Cr. Ardesia Earth 120x120 M35 35.120.469.9425
- Cr. Ardesia Earth 90x90 M32 35.804.469.9425



- Cr. Ardesia Noir 90x180 M40 35.505.535.9425
- Cr. Ardesia Noir 60x120 M32 35.869.535.9425
- Cr. Ardesia Noir 45x90 M20 35.805.535.9425
- Cr. Ardesia Noir 120x120 M35 35.120.535.9425
- Cr. Ardesia Noir 90x90 M32 35.804.535.9425



- Cr. Ardesia Bronze 90x180 M40 35.505.234.9425
- Cr. Ardesia Bronze 60x120 M32 35.869.234.9425
- Cr. Ardesia Bronze 45x90 M20 35.805.234.9425
- Cr. Ardesia Bronze 120x120 M35 35.120.234.9425
- Cr. Ardesia Bronze 90x90 M32 35.804.234.9425



- Cr. Ardesia Silver 90x180 M40 35.505.183.9425
- Cr. Ardesia Silver 60x120 M32 35.869.183.9425
- Cr. Ardesia Silver 45x90 M20 35.805.183.9425
- Cr. Ardesia Silver 120x120 M35 35.120.183.9425
- Cr. Ardesia Silver 90x90 M32 35.804.183.9425



- Cr. Ardesia Silver 30x30(7)Malla M43 21.590.183.9425
- Cr. Ardesia Opalo 30x30(7)Malla M43 21.590.059.9425
- Cr. Ardesia Earth 30x30(7)Malla M43 21.590.469.9425
- Cr. Ardesia Noir 30x30(7)Malla M43 21.590.535.9425
- Cr. Ardesia Bronze 30x30(7)Malla M43 21.590.234.9425

### Empaquetado / Packaging / Emballage

Formato	pz/cj	m <sup>2</sup> /cj	m <sup>2</sup> /pl	cj/pl	kg/cj	kg/pl
90x180	1	1,62	38,88	24	45,50	1152
60x120	2	1,44	46,08	32	34,00	1108
45x90	3	1,21	53,24	44	28,70	1282,8

Formato	pz/cj	m <sup>2</sup> /cj	m <sup>2</sup> /pl	cj/pl	kg/cj	kg/pl
120x120	1	1,44	51,84	36	38,40	1422,4
90x90	2	1,62	43,74	27	42,00	1164
30x30(7)	11	1	42	42	23,1	990,2



## CR. BELGIO

La “Pierre Bleue” o “Blue Stone” es un eterno clásico. Indemne a modas y épocas, sigue utilizándose generación tras generación. Su aspecto frío y acogedor al mismo tiempo la hacen única. CR. BELGIO.

“Pierre Bleue”, or “Blue Stone”, is an enduring classic. Oblivious to fashions or trends, it has been used unceasingly for generations. Its cold and cozy appearance at the same time make it unique. CR. BELGIO.

La «Pierre Bleue» ou «Blue Stone» est un classique éternel. Imperméable aux modes et aux époques, elle continue à être utilisée de génération en génération. C’est une roche dure et compacte, avec un aspect froid et accueillant en même temps, qui la rend unique. CR. BELGIO.





Pvto. / Floor / Sol: Cr. Belgio Perla 120x120 Rectificado




Rvto. / Wall / Rvtn.: Cr. Belgio Perla 120x120 Rectificado  
Pvto. / Floor / Sol: Cr. Belgio Perla 120x120 Rectificado




**Rvto. / Wall / Rvtm.:** Cr. Belgio Sable 60x60 Rectificado - Malla Cr. Belgio Sable 30x30 (7x7) Rectificado  
**Pvto. / Floor / Sol:** Cr. Karelia Notta 22,5x180 Rectificado

## CR. BELGIO


120x120 cm  
47,24"x47,24"



90x90 cm  
35,43"x35,43"



75x75 cm  
29,53"x29,53"



60x60 cm  
23,62"x23,62"



30x30 (7x7) cm  
11,81"x11,81"



**COMPACTTO PEDRA**  
GRES PORCELÁNICO RECTIFICADO  
RECTIFIED PORCELAIN TILES  
GRÈS CÉRAMÉ RECTIFIÉE

**COMPACTTO PEDRA SEMIPULIDO**  
GRES PORCELÁNICO SEMIPULIDO RECTIFICADO  
RECTIFIED SEMIPOLISHED PORCELAIN TILES  
GRÈS CÉRAMÉ SEMIPOLI RECTIFIÉE



- Cr. Belgio Sable 120x120 M35 35.120.539.2092
- Cr. Belgio Sable 120x120 M42 39.120.539.2092 SP
- Cr. Belgio Sable 90x90 M32 35.804.539.2092
- Cr. Belgio Sable 75x75 M30 35.875.539.2092
- Cr. Belgio Sable 75x75 M38 39.875.539.2092 SP
- Cr. Belgio Sable 60x60 M20 35.840.539.2092
- Cr. Belgio Sable 60x60 M28 39.840.539.2092 SP



- Cr. Belgio Perla 120x120 M35 35.120.037.2092
- Cr. Belgio Perla 120x120 M42 39.120.037.2092 SP
- Cr. Belgio Perla 90x90 M32 35.804.037.2092
- Cr. Belgio Perla 75x75 M30 35.875.037.2092
- Cr. Belgio Perla 75x75 M38 39.875.037.2092 SP
- Cr. Belgio Perla 60x60 M20 35.840.037.2092
- Cr. Belgio Perla 60x60 M28 39.840.037.2092 SP



- Cr. Belgio Gris 120x120 M35 35.120.002.2092
- Cr. Belgio Gris 120x120 M42 39.120.002.2092 SP
- Cr. Belgio Gris 90x90 M32 35.804.002.2092
- Cr. Belgio Gris 75x75 M30 35.875.002.2092
- Cr. Belgio Gris 75x75 M38 39.875.002.2092 SP
- Cr. Belgio Gris 60x60 M20 35.840.002.2092
- Cr. Belgio Gris 60x60 M28 39.840.002.2092 SP



- Cr. Belgio Negro 120x120 M35 35.120.003.2092
- Cr. Belgio Negro 120x120 M42 39.120.003.2092 SP
- Cr. Belgio Negro 90x90 M32 35.804.003.2092
- Cr. Belgio Negro 75x75 M30 35.875.003.2092
- Cr. Belgio Negro 75x75 M38 39.875.003.2092 SP
- Cr. Belgio Negro 60x60 M20 35.840.003.2092
- Cr. Belgio Negro 60x60 M28 39.840.003.2092 SP



- Cr. Belgio Negro 30x30(7)Malla M43 21.590.003.2092
- Cr. Belgio Negro 30x30(7)Malla M43 40.590.003.2092 SP
- Cr. Belgio Sable 30x30(7)Malla M43 21.590.539.2092
- Cr. Belgio Sable 30x30(7)Malla M43 40.590.539.2092 SP
- Cr. Belgio Perla 30x30(7)Malla M43 21.590.037.2092
- Cr. Belgio Perla 30x30(7)Malla M43 40.590.037.2092 SP
- Cr. Belgio Gris 30x30(7)Malla M43 21.590.002.2092
- Cr. Belgio Gris 30x30(7)Malla M43 40.590.002.2092 SP

Empaquetado / Packaging / Emballage

Formato	pz/cj	m <sup>2</sup> /cj	m <sup>2</sup> /pl	cj/pl	kg/cj	kg/pl
120x120	1	1,44	51,84	36	38,40	1422,4
90x90	2	1,62	43,74	27	42,00	1164
75x75	3	1,69	50,7	30	41,20	1256

Formato	pz/cj	m <sup>2</sup> /cj	m <sup>2</sup> /pl	cj/pl	kg/cj	kg/pl
60x60	4	1,44	43,2	30	30,20	926
30x30(7)	11	1	42	42	23,1	990,2

## CR. BLOCK

### ELEGANTE Y DE VANGUARDIA

Mármoles, cotts y piedras se ven elegantemente fusionadas esta serie, CR. BLOCK. Juntos, confieren a este modelo, un toque de clase y modernidad, aportando un resultado totalmente cautivador y sugerente en duchas, terrazas, cocinas y salones.

### MODERN ELEGANCE

CR. BLOCK unites marble, terracotta and stone to stylish effect. In combination, they lend this model a classy modern appeal able to transform showers, terraces, kitchens or living rooms into star features of the home.

### ÉLÉGANT ET D'AVANT-GARDE

Marbres, terres cuites et pierres se fusionnent élégamment dans la série CR. BLOCK. Ensemble ils confèrent à ce modèle une touche d'élégance et de modernité, offrant un résultat totalement captivant et évocateur dans les douches, les terrasses, les cuisines et les salons.

Rvto. / Wall / Rvtm.: Cr. Block Sílex 16,3x51,7  
Prto. / Floor / Sol: Cr. Sonoma Honey 30x120,5 (20 mm)  
Rectificado



**Rvto. / Wall / Rvtm.:** Cr. Block Nero 16,3x51,7 - Cr. Cromat Perla 60x120 Semipulido  
**Pvto. / Floor / Sol:** Cr. Piave Coal 75x75 Leviglass

## CR. BLOCK

16,3x51,7 cm  
 6,41"x20,35"




**COMPACGLASS**  
 GRES PORCELÁNICO ESMALTADO RECTIFICADO  
 RECTIFIED GLAZED PORCELAIN TILES  
 GRÈS CÉRAME ÉMAILLÉ RECTIFIÉE



● Cr.Block Capuccino 16,3x51,7 M27 17.380.323.1919 ●



● Cr.Block Nero 16,3x51,7 M27 17.380.215.1919 ●



● Cr.Block Silex 16,3x51,7 M27 17.380.449.1919 ●



● Cr.Block Carrara 16,3x51,7 M27 17.380.225.1919 ●



● Cr.Block Statuario 16,3x51,7 M27 17.380.387.1919 ●

Empaquetado / Packaging / Emballage

Formato	pz/cj	m <sup>2</sup> /cj	m <sup>2</sup> /pl	cj/pl	kg/cj	kg/pl
16,3x51,7	9	0,76	41,8	55	20,00	1120

# CR. CROMAT

La fuerza de la Piedra de Jura, combinada con los tonos más naturales es el origen de la base CR. CROMAT.

CR. CROMAT has its origins in the strength and natural tones of Jura Stone.

La force de la Pierre Jura, combinée aux tons les plus naturels, est l'origine du carreau de base CR. CROMAT.





Rvto. / Wall / Rvrm.: Cr. Cromat Gris 120x120 Rectificado  
Pvto. / Floor / Sol: Cr. Cromat Gris 120x120 Rectificado



**Rvto. / Wall / Rvtm.:** Cr. Cromat Marfil 30x60 Semipulido - Malla Cr. Cromat Marfil 30x30 (7x7) Semipulido - Cr. Landes Bronce 20x120 Rectificado  
**Pvto. / Floor / Sol:** Cr. Cromat Marfil 60x60 Semipulido

## CR. CROMAT

90x180 cm  
35,43"x70,86"




60x120 cm  
23,62"x47,24"



30x60 cm  
11,81"x23,62"



120x120 cm  
47,24"x47,24"



75x75 cm  
29,53"x29,53"



60x60 cm  
23,62"x23,62"



30x30 (7x7) cm  
11,81"x11,81"



**COMPACTTO PEDRA**  
GRES PORCELÁNICO RECTIFICADO  
RECTIFIED PORCELAIN TILES  
GRÈS CÉRAMÉ RECTIFIÉE

**COMPACTTO PEDRA SEMIPULIDO**  
GRES PORCELÁNICO SEMIPULIDO RECTIFICADO  
RECTIFIED SEMIPOLISHED PORCELAIN TILES  
GRÈS CÉRAMÉ SEMIPOLI RECTIFIÉE




- Cr. Cromat Perla 90x180 M40 35.505.037.2032
- Cr. Cromat Perla 90x180 M44 39.505.037.2032 SP
- Cr. Cromat Perla 60x120 M32 35.869.037.2032
- Cr. Cromat Perla 60x120 M40 39.869.037.2032 SP
- Cr. Cromat Perla 30x60(c) M20 35.450.037.2032
- Cr. Cromat Perla 30x60(c) M28 39.450.037.2032 SP
- Cr. Cromat Perla 120x120 M35 35.120.037.2032
- Cr. Cromat Perla 120x120 M42 39.120.037.2032 SP
- Cr. Cromat Perla 75x75 M30 35.875.037.2032
- Cr. Cromat Perla 75x75 M38 39.875.037.2032 SP
- Cr. Cromat Perla 60x60 M20 35.840.037.2032
- Cr. Cromat Perla 60x60 M28 39.840.037.2032 SP



- Cr. Cromat Marfil 90x180 M40 35.505.033.2032
- Cr. Cromat Marfil 90x180 M44 39.505.033.2032 SP
- Cr. Cromat Marfil 60x120 M32 35.869.033.2032
- Cr. Cromat Marfil 60x120 M40 39.869.033.2032 SP
- Cr. Cromat Marfil 30x60(c) M20 35.450.033.2032
- Cr. Cromat Marfil 30x60(c) M28 39.450.033.2032 SP
- Cr. Cromat Marfil 120x120 M35 35.120.033.2032
- Cr. Cromat Marfil 120x120 M42 39.120.033.2032 SP
- Cr. Cromat Marfil 75x75 M30 35.875.033.2032
- Cr. Cromat Marfil 75x75 M38 39.875.033.2032 SP
- Cr. Cromat Marfil 60x60 M20 35.840.033.2032
- Cr. Cromat Marfil 60x60 M28 39.840.033.2032 SP



- Cr. Cromat Gris 90x180 M40 35.505.002.2032
- Cr. Cromat Gris 90x180 M44 39.505.002.2032 SP
- Cr. Cromat Gris 60x120 M32 35.869.002.2032
- Cr. Cromat Gris 60x120 M40 39.869.002.2032 SP
- Cr. Cromat Gris 30x60(c) M20 35.450.002.2032
- Cr. Cromat Gris 30x60(c) M28 39.450.002.2032 SP
- Cr. Cromat Gris 120x120 M35 35.120.002.2032
- Cr. Cromat Gris 120x120 M42 39.120.002.2032 SP
- Cr. Cromat Gris 75x75 M30 35.875.002.2032
- Cr. Cromat Gris 75x75 M38 39.875.002.2032 SP
- Cr. Cromat Gris 60x60 M20 35.840.002.2032
- Cr. Cromat Gris 60x60 M28 39.840.002.2032 SP



- Cr. Cromat Marengo 90x180 M40 35.505.028.2032
- Cr. Cromat Marengo 90x180 M44 39.505.028.2032 SP
- Cr. Cromat Marengo 60x120 M32 35.869.028.2032
- Cr. Cromat Marengo 60x120 M40 39.869.028.2032 SP
- Cr. Cromat Marengo 30x60(c) M20 35.450.028.2032
- Cr. Cromat Marengo 30x60(c) M28 39.450.028.2032 SP
- Cr. Cromat Marengo 120x120 M35 35.120.028.2032
- Cr. Cromat Marengo 120x120 M42 39.120.028.2032 SP
- Cr. Cromat Marengo 75x75 M30 35.875.028.2032
- Cr. Cromat Marengo 75x75 M38 39.875.028.2032 SP
- Cr. Cromat Marengo 60x60 M20 35.840.028.2032
- Cr. Cromat Marengo 60x60 M28 39.840.028.2032 SP



- Cr. Cromat Noce 90x180 M40 35.505.160.2032
- Cr. Cromat Noce 90x180 M44 39.505.160.2032 SP
- Cr. Cromat Noce 60x120 M32 35.869.160.2032
- Cr. Cromat Noce 60x120 M40 39.869.160.2032 SP
- Cr. Cromat Noce 30x60(c) M20 35.450.160.2032
- Cr. Cromat Noce 30x60(c) M28 39.450.160.2032 SP
- Cr. Cromat Noce 120x120 M35 35.120.160.2032
- Cr. Cromat Noce 120x120 M42 39.120.160.2032 SP
- Cr. Cromat Noce 75x75 M30 35.875.160.2032
- Cr. Cromat Noce 75x75 M38 39.875.160.2032 SP
- Cr. Cromat Noce 60x60 M20 35.840.160.2032
- Cr. Cromat Noce 60x60 M28 39.840.160.2032 SP



- Cr. Cromat Noce 30x30(7)Malla M43 21.590.160.2032
- Cr. Cromat Noce 30x30(7)Malla M43 40.590.160.2032 SP
- Cr. Cromat Perla 30x30(7)Malla M43 21.590.037.2032
- Cr. Cromat Perla 30x30(7)Malla M43 40.590.037.2032 SP
- Cr. Cromat Marfil 30x30(7)Malla M43 21.590.033.2032
- Cr. Cromat Marfil 30x30(7)Malla M43 40.590.033.2032 SP
- Cr. Cromat Gris 30x30(7)Malla M43 21.590.002.2032
- Cr. Cromat Gris 30x30(7)Malla M43 40.590.002.2032 SP
- Cr. Cromat Marengo 30x30(7)Malla M43 21.590.028.2032
- Cr. Cromat Marengo 30x30(7)Malla M43 40.590.028.2032 SP

Empaquetado / Packaging / Emballage

Formato	pz/cj	m <sup>2</sup> /cj	m <sup>2</sup> /pl	cj/pl	kg/cj	kg/pl
90x180	1	1,62	38,88	24	45,50	1152
60x120	2	1,44	46,08	32	34,00	1108
30x60	6	1,08	51,84	48	22,00	1076

Formato	pz/cj	m <sup>2</sup> /cj	m <sup>2</sup> /pl	cj/pl	kg/cj	kg/pl
120x120	1	1,44	51,84	36	38,40	1422,4
75x75	3	1,69	50,7	30	41,20	1256
60x60	4	1,44	43,2	30	30,20	926

Formato	pz/cj	m <sup>2</sup> /cj	m <sup>2</sup> /pl	cj/pl	kg/cj	kg/pl
30x30(7)	11	1	42	42	23,1	990,2

## CR. ETRVRIA

### VUELTA AL ORIGEN

Sucumbir a la fascinación que provocan los efectos cromáticos de la piedra arenisca es posible con CR. ETRVRIA, que evoca este inconfundible material cuna de antiguas civilizaciones y culturas, compuesto por arenas volcánicas y metales como el hierro.

### BACK TO OUR ROOTS

Succumb to the fascinating effects of the colours embedded in sandstone with CR. ETRVRIA, evocative of this unmistakable material formed from volcanic sands, iron and other metals, and used since time immemorial by ancient civilisations and cultures.

### RETOUR AUX SOURCES

Succomber à la fascination que provoquent les effets chromatiques du grès est désormais possible avec CR. ETRVRIA, qui évoque ce matériau reconnaissable entre tous, berceau d'anciennes civilisations et cultures, composé de sables volcaniques et de métaux comme le fer.

Rvto. / Wall / Rvrm.: Cr. Lenci Blanco 30x60 - Malla Cr. Lenci - Cr. Etrvria Nero 60x60  
Pvto. / Floor / Sol: Cr. Sonoma Honey 22,5x180 Rectificado







Pvto. / Floor / Sol: Cr. Etrvria Magma 75x75

## CR. ETRVRIA

90x180 cm  
35,43"x70,86"



60x120 cm  
23,62"x47,24"



120x120 cm  
47,24"x47,24"



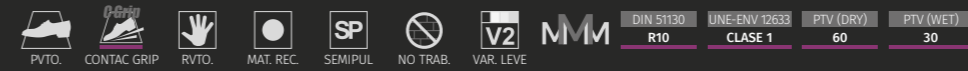
75x75 cm  
29,53"x29,53"



60x60 cm  
23,62"x23,62"



30x30 (7x7) cm  
11,81"x11,81"



**COMPACTTO PEDRA**  
GRES PORCELÁNICO RECTIFICADO  
RECTIFIED PORCELAIN TILES  
GRÈS CÉRAME RECTIFIÉE

**COMPACTTO PEDRA SEMIPULIDO**  
GRES PORCELÁNICO SEMIPULIDO RECTIFICADO  
RECTIFIED SEMIPOLISHED PORCELAIN TILES  
GRÈS CÉRAME SEMIPOLI RECTIFIÉE



- Cr. Etrvria Ferro 90x180 M40 35.505.508.0271
- Cr. Etrvria Ferro 90x180 M44 39.505.508.0271
- Cr. Etrvria Ferro 60x120 M32 35.869.508.0271
- Cr. Etrvria Ferro 60x120 M40 39.869.508.0271
- Cr. Etrvria Ferro 120x120 M35 35.120.508.0271
- Cr. Etrvria Ferro 120x120 M42 39.120.508.0271
- Cr. Etrvria Ferro 75x75 M30 35.875.508.0271
- Cr. Etrvria Ferro 75x75 M38 39.875.508.0271
- Cr. Etrvria Ferro 60x60 M20 35.840.508.0271



- Cr. Etrvria Magma 90x180 M40 35.505.249.0271
- Cr. Etrvria Magma 90x180 M44 39.505.249.0271
- Cr. Etrvria Magma 60x120 M32 35.869.249.0271
- Cr. Etrvria Magma 60x120 M40 39.869.249.0271
- Cr. Etrvria Magma 120x120 M35 35.120.249.0271
- Cr. Etrvria Magma 120x120 M42 39.120.249.0271
- Cr. Etrvria Magma 75x75 M30 35.875.249.0271
- Cr. Etrvria Magma 75x75 M38 39.875.249.0271
- Cr. Etrvria Magma 60x60 M20 35.840.249.0271



- Cr. Etrvria Nero 90x180 M40 35.505.215.0271
- Cr. Etrvria Nero 90x180 M44 39.505.215.0271
- Cr. Etrvria Nero 60x120 M32 35.869.215.0271
- Cr. Etrvria Nero 60x120 M40 39.869.215.0271
- Cr. Etrvria Nero 120x120 M35 35.120.215.0271
- Cr. Etrvria Nero 120x120 M42 39.120.215.0271
- Cr. Etrvria Nero 75x75 M30 35.875.215.0271
- Cr. Etrvria Nero 75x75 M38 39.875.215.0271
- Cr. Etrvria Nero 60x60 M20 35.840.215.0271



- Cr. Etrvria Rope 90x180 M40 35.505.538.0271
- Cr. Etrvria Rope 90x180 M44 39.505.538.0271
- Cr. Etrvria Rope 60x120 M32 35.869.538.0271
- Cr. Etrvria Rope 60x120 M40 39.869.538.0271
- Cr. Etrvria Rope 120x120 M35 35.120.538.0271
- Cr. Etrvria Rope 120x120 M42 39.120.538.0271
- Cr. Etrvria Rope 75x75 M30 35.875.538.0271
- Cr. Etrvria Rope 75x75 M38 39.875.538.0271
- Cr. Etrvria Rope 60x60 M20 35.840.538.0271



- Cr. Etrvria Smoke 90x180 M40 35.505.540.0271
- Cr. Etrvria Smoke 90x180 M44 39.505.540.0271
- Cr. Etrvria Smoke 60x120 M32 35.869.540.0271
- Cr. Etrvria Smoke 60x120 M40 39.869.540.0271
- Cr. Etrvria Smoke 120x120 M35 35.120.540.0271
- Cr. Etrvria Smoke 120x120 M42 39.120.540.0271
- Cr. Etrvria Smoke 75x75 M30 35.875.540.0271
- Cr. Etrvria Smoke 75x75 M38 39.875.540.0271
- Cr. Etrvria Smoke 60x60 M20 35.840.540.0271



- Cr. Etrvria Smoke 30x30(7)Malla M43 21.590.540.0271
- Cr. Etrvria Smoke 30x30(7)Malla M43 40.590.540.0271
- Cr. Etrvria Ferro 30x30(7)Malla M43 21.590.508.0271
- Cr. Etrvria Ferro 30x30(7)Malla M43 40.590.508.0271
- Cr. Etrvria Magma 30x30(7)Malla M43 21.590.249.0271
- Cr. Etrvria Magma 30x30(7)Malla M43 40.590.249.0271
- Cr. Etrvria Nero 30x30(7)Malla M43 21.590.215.0271
- Cr. Etrvria Nero 30x30(7)Malla M43 40.590.215.0271
- Cr. Etrvria Rope 30x30(7)Malla M43 21.590.538.0271
- Cr. Etrvria Rope 30x30(7)Malla M43 40.590.538.0271

Empaquetado / Packaging / Emballage

Formato	pz/cj	m <sup>2</sup> /cj	m <sup>2</sup> /pl	cj/pl	kg/cj	kg/pl
90x180	1	1,62	38,88	24	45,50	1152
60x120	2	1,44	46,08	32	34,00	1108
120x120	1	1,44	51,84	36	38,40	1422,4

Formato	pz/cj	m <sup>2</sup> /cj	m <sup>2</sup> /pl	cj/pl	kg/cj	kg/pl
75x75	3	1,69	50,7	30	41,20	1256
60x60	4	1,44	43,2	30	30,20	926
30x30(7)	11	1	42	42	23,1	990,2

# CR. GRANSASSO

## LA ROCA DEL LAGO DE ISEO

Procedente de las orillas del lago italiano de Iseo, CR. GRANSASSO reproduce fielmente la grandeza del Ceppo di Gré. Una roca sedimentaria altamente decorativa, en superficie mate, que se articula en dos colores: blanco y negro, que prevalecen como estándares supremos de la elegancia.

## ROCK FROM LAKE ISEO

CR. GRANSASSO faithfully reflects all the beauty of Ceppo di Gré, a sedimentary rock from the shores of Italy's Lake Iseo. This highly decorative, looking collection, with a matt surface, comes in black and white: two colours that are the epitome of elegance.

## LA ROCHE DU LAC D'ISEO

Provenant des rives du lac italien d'Iseo, CR. GRANSASSO reproduit fidèlement la grandeur du Ceppo di Gré. Une roche sédimentaire hautement décorative, de surface mate, qui se conjugue en deux couleurs, le blanc et le noir, qui prévalent comme standards suprêmes de l'élégance.


Rvto. / Wall / Rvtm.: Cr. Gransasso Bianco 45x90 Rectificado  
Pvto. / Floor / Sol: Cr. Karelia Salvia 20x120 Rectificado



**Rvto. / Wall / Rvtm.:** Cr. Gransasso Nero 90x180 Rectificado - Cr. Karelia Mocha 20x120 Rectificado  
**Pvto. / Floor / Sol:** Cr. Gransasso Nero 90x180 Rectificado

## CR. GRANSASSO

90x180 cm  
35,43"x70,86"



60x120 cm  
23,62"x47,24"



45x90 cm  
17,71"x35,43"



120x120 cm  
47,24"x47,24"



75x75 cm  
29,53"x29,53"



30x30 (7x7) cm  
11,81"x11,81"



**COMPACTTO PEDRA**  
GRES PORCELÁNICO RECTIFICADO  
RECTIFIED PORCELAIN TILES  
GRÈS CÉRAME RECTIFIÉE


**COMPACTTO PEDRA SEMIPULIDO**  
GRES PORCELÁNICO SEMIPULIDO RECTIFICADO  
RECTIFIED SEMIPOLISHED PORCELAIN TILES  
GRÈS CÉRAME SEMIPOLI RECTIFIÉE



• Cr.Gransasso Bianco	90x180	M40	35.505.150.8973	●
• Cr.Gransasso Bianco	90x180	M44	39.505.150.8973	●
• Cr.Gransasso Bianco	60x120	M32	35.869.150.8973	●
• Cr.Gransasso Bianco	60x120	M40	39.869.150.8973	●
• Cr.Gransasso Bianco	120x120	M35	35.120.150.8973	●
• Cr.Gransasso Bianco	120x120	M42	39.120.150.8973	●
• Cr.Gransasso Bianco	45x90	M20	35.805.150.8973	●
• Cr.Gransasso Bianco	45x90	M23	39.805.150.8973	●
• Cr.Gransasso Bianco	75x75	M30	35.875.150.8973	●
• Cr.Gransasso Bianco	75x75	M38	39.875.150.8973	●



• Cr.Gransasso Nero	90x180	M40	35.505.215.8973	●
• Cr.Gransasso Nero	90x180	M44	39.505.215.8973	●
• Cr.Gransasso Nero	60x120	M32	35.869.215.8973	●
• Cr.Gransasso Nero	60x120	M40	39.869.215.8973	●
• Cr.Gransasso Nero	45x90	M20	35.805.215.8973	●
• Cr.Gransasso Nero	45x90	M23	39.805.215.8973	●
• Cr.Gransasso Nero	120x120	M35	35.120.215.8973	●
• Cr.Gransasso Nero	120x120	M42	39.120.215.8973	●
• Cr.Gransasso Nero	75x75	M30	35.875.215.8973	●
• Cr.Gransasso Nero	75x75	M38	39.875.215.8973	●



• Cr.Gransasso Nero	30x30(7)Malla	M43	21.590.215.8973	●
• Cr.Gransasso Nero	30x30(7)Malla	M43	40.590.215.8973	●
• Cr.Gransasso Bianco	30x30(7)Malla	M43	21.590.150.8973	●
• Cr.Gransasso Bianco	30x30(7)Malla	M43	40.590.150.8973	●

Empaquetado / Packaging / Emballage

Formato	pz/cj	m <sup>2</sup> /cj	m <sup>2</sup> /pl	cj/pl	kg/cj	kg/pl	Formato	pz/cj	m <sup>2</sup> /cj	m <sup>2</sup> /pl	cj/pl	kg/cj	kg/pl
90x180	1	1,62	38,88	24	45,50	1152	120x120	1	1,44	51,84	36	38,40	1422,4
60x120	2	1,44	46,08	32	34,00	1108	75x75	3	1,69	50,7	30	41,20	1256
45x90	3	1,21	53,24	44	28,70	1282,8	30x30(7)	11	1	42	42	23,1	990,2

# CR. MANAOS

## EXCLUSIVO GRANITO BRASILEÑO

Brasil cuenta con formaciones de granito en las que se inspira esta colección. CR. MANAOS evoca el encanto de estas superficies imponentes, aportando un vetado sinuoso para vivir en simbiosis con la naturaleza tanto en interiores domésticos y áreas residenciales como en espacios públicos.

## EXCLUSIVE BRAZILIAN GRANITE

Brazil is the home of the granite formations that inspire this collection. CR. MANAOS evokes all the charm of these striking surfaces, with sinuous veins that bring nature's beauty to the interiors of homes, residential areas and public spaces.

## GRANITE BRÉSILIEN EXCLUSIF







Le Brésil compte des formations de granite desquelles s'inspire cette collection. CR. MANAOS évoque le charme de ces surfaces imposantes, offrant une veinure sinieuse pour vivre en symbiose avec la nature tant dans les intérieurs domestiques et les aires résidentielles que dans des espaces publics.

**Rvto. / Wall / Rvtm.:** Cr. Manaos 45x90 Rectificado - Malla Cr.  
**Cromat Gris 30x30 (7x7) Rectificado**  
**Pvto. / Floor / Sol:** Cr. Manaos 90x90 Rectificado



**Rvto. / Wall / Rvrm.:** Cr. Manaos Earth 60x120 Rectificado - Cr. Cromat Perla 60x120 Rectificado  
**Pvto. / Floor / Sol:** Cr. Manaos Earth 60x120 Rectificado

## CR. MANAOS

<p>90x180 cm 35,43"x70,86"</p> 	<p>60x120 cm 23,62"x47,24"</p> 	<p>45x90 cm 17,71"x35,43"</p> 	<p>120x120 cm 47,24"x47,24"</p> 	<p>90x90 cm 35,43"x35,43"</p> 	<p>30x30 (7x7) cm 11,81"x11,81"</p> 
---	--	---	--	---	---









DIN 51130	UNE-ENV 12633	PTV (DRY)	PTV (WET)
R10	CLASE 1	50	35

**COMPACTTO PEDRA**  
 GRES PORCELÁNICO RECTIFICADO  
 RECTIFIED PORCELAIN TILES  
 GRÉS CÉRAMÉ RECTIFIÉE



- Cr. Manaos White 90x180 M40 35.505.108.9431
- Cr. Manaos White 60x120 M32 35.869.108.9431
- Cr. Manaos White 45x90 M20 35.805.108.9431
- Cr. Manaos White 120x120 M35 35.120.108.9431
- Cr. Manaos White 90x90 M32 35.804.108.9431



- Cr. Manaos Pearl 90x180 M40 35.505.169.9431
- Cr. Manaos Pearl 60x120 M32 35.869.169.9431
- Cr. Manaos Pearl 45x90 M20 35.805.169.9431
- Cr. Manaos Pearl 120x120 M35 35.120.169.9431
- Cr. Manaos Pearl 90x90 M32 35.804.169.9431



- Cr. Manaos Earth 90x180 M40 35.505.469.9431
- Cr. Manaos Earth 60x120 M32 35.869.469.9431
- Cr. Manaos Earth 45x90 M20 35.805.469.9431
- Cr. Manaos Earth 120x120 M35 35.120.469.9431
- Cr. Manaos Earth 90x90 M32 35.804.469.9431



- Cr. Manaos Dark 90x180 M40 35.505.184.9431
- Cr. Manaos Dark 60x120 M32 35.869.184.9431
- Cr. Manaos Dark 45x90 M20 35.805.184.9431
- Cr. Manaos Dark 120x120 M35 35.120.184.9431
- Cr. Manaos Dark 90x90 M32 35.804.184.9431



- Cr. Manaos Dark 30x30(7)Malla M43 21.590.184.9431
- Cr. Manaos White 30x30(7)Malla M43 21.590.108.9431
- Cr. Manaos Pearl 30x30(7)Malla M43 21.590.169.9431
- Cr. Manaos Earth 30x30(7)Malla M43 21.590.469.9431

**Empaquetado / Packaging / Emballage**

Formato	pz/cj	m <sup>2</sup> /cj	m <sup>2</sup> /pl	cj/pl	kg/cj	kg/pl
90x180	1	1,62	38,88	24	45,50	1152
60x120	2	1,44	46,08	32	34,00	1108
45x90	3	1,21	53,24	44	28,70	1282,8

Formato	pz/cj	m <sup>2</sup> /cj	m <sup>2</sup> /pl	cj/pl	kg/cj	kg/pl
120x120	1	1,44	51,84	36	38,40	1422,4
90x90	2	1,62	43,74	27	42,00	1164
30x30(7)	11	1	42	42	23,1	990,2



**MATERIA**

**MÁRMOLES**

MARBRE

MARBRES

# CR. AMARNA

**LUJOSO POR NATURALEZA**  
Exaltar las cualidades excepcionales del alabastro madreperla, una piedra naturalmente lujosa, de origen egipcio y de sofisticados patrones, es posible con CR. AMARNA. Esta colección mejora las formas, tonos y matices de este material acentuando su brillo deslumbrante, significativo grafismo e impronta elegancia.

**NATURALLY OPULENT**  
CR. AMARNA Pays tribute to all the striking qualities of mother of pearl alabaster, a select type of Egyptian stone conspicuous for its sophisticated pattern. CR. AMARNA improves on this natural stone's shapes, colours and subtle nuances, accentuating its dazzling shine, intriguing pattern and elegant appeal.

**LUXUEUX PAR NATURE**  
Exalter les qualités exceptionnelles de l'albâtre nacré, une pierre naturellement luxueuse d'origine égyptienne avec des patrons sophistiqués, est possible avec CR. AMARNA. Cette collection perfectionne les formes, les tons et les nuances de ce matériau en accentuant son brillant éclatant, son design significatif et son élégance.



Rvto. / Wall / Rvrm.: Cr. Amarna Shell 45x90 Leviglass



Rvto. / Wall / Rvrm.: Cr. Amarna Shell 45x90 Leviglass - Malla Cr. Amarna Shell 30x30 (7x7) Leviglass  
Pvto. / Floor / Sol: Cr. Amarna Shell 45x90 Leviglass






**Rvto. / Wall / Rvtm.:** Cr. Amarna Shell 60x120 Leviglass - Cr. Amarna Shell 45x90 Leviglass - Cr. Karelia Rovere 20x120 Rectificado  
**Pvto. / Floor / Sol:** Cr. Amarna Shell 60x120 Leviglass

## CR. AMARNA

90x180 cm  
35,43"x70,86"




60x120 cm  
23,62"x47,24"



45x90 cm  
17,71"x35,43"



120x120 cm  
47,24"x47,24"



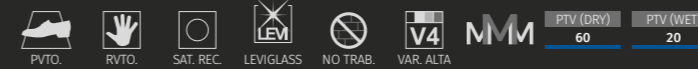
90x90 cm  
35,43"x35,43"



75x75 cm  
29,53"x29,53"




30x30 (7x7) cm  
11,81"x11,81"



**COMPACGLASS**  
GRES PORCELÁNICO ESMALTADO RECTIFICADO  
RECTIFIED GLAZED PORCELAIN TILES  
GRÈS CÉRAME ÉMAILLÉ RECTIFIÉE

**LEVIGLASS**  
GRES PORCELÁNICO ESMALTADO PULIDO RECTIFICADO  
POLISHED GLAZED RECTIFIED PORCELAIN TILES  
GRÈS CÉRAME ÉMAILLÉ POLI RECTIFIÉE



Cr. Amarna Shell	90x180	M40	17.505.078.0644
Cr. Amarna Shell	90x180	M44	04.505.078.0644
Cr. Amarna Shell	60x120	M40	04.869.078.0644
Cr. Amarna Shell	45x90	M29	04.805.078.0644
Cr. Amarna Shell	120x120	M42	04.120.078.0644
Cr. Amarna Shell	90x90	M32	17.804.078.0644
Cr. Amarna Shell	90x90	M40	04.804.078.0644
Cr. Amarna Shell	75x75	M38	04.875.078.0644

Malla Cr. Amarna Shell	30x30(7)	M43	38.590.078.0644
------------------------	----------	-----	-----------------

### Empaquetado / Packaging / Emballage

Formato	pz/cj	m <sup>2</sup> /cj	m <sup>2</sup> /pl	cj/pl	kg/cj	kg/pl
90x180	1	1,62	38,88	24	45,50	1152
60x120	2	1,44	46,08	32	34,00	1108
45x90	3	1,21	53,24	44	28,70	1282,8

Formato	pz/cj	m <sup>2</sup> /cj	m <sup>2</sup> /pl	cj/pl	kg/cj	kg/pl
120x120	1	1,44	51,84	36	38,40	1422,4
90x90	2	1,62	43,74	27	42,00	1164
75x75	3	1,69	50,7	30	41,20	1256

Formato	pz/cj	m <sup>2</sup> /cj	m <sup>2</sup> /pl	cj/pl	kg/cj	kg/pl
30x30(7)	11	1	42	42	23,1	990,2



## CR. ASCOLANO

### LA SOFISTICACIÓN DEL MÁRMOL VETEADO

De la Toscana a la cerámica. CR. ASCOLANO es una versión excepcional y más contemporánea del Fior di Bosco, un mármol italiano, refinado y sobrio, caracterizado por la fuerza estética de sus vetas blancas y crema. El resultado es una solución extremadamente elegante que proporciona esa funcionalidad tan necesaria para cubrir fácilmente cualquier superficie.

### THE SOPHISTICATION OF VEINED MARBLE

CR. ASCOLANO brings Tuscany to ceramic tiles in an amazing contemporary version of Fior di Bosco: a sober .looking refined Italian marble with compelling white and cream veins. The outcome is a highly elegant product with all the necessary functional properties to dress up surfaces of all kinds.

### LA SOPHISTICACION DU MARBRE VEINÉ

De la Toscane à la céramique. CR. ASCOLANO est une version exceptionnelle et plus contemporaine du Fior di Bosco, un marbre italien, raffiné et sobre, caractérisé par la force esthétique de ses veines blanches et crème. Le résultat est une solution parfaitement élégante qui apporte cette fonctionnalité si nécessaire pour habiller facilement toute sorte de surface.






**Rvto. / Wall / Rvtm.:** Cr. Ascolano Beige 60x120 Leviglass - Malla Cr. Ascolano Beige 30x30 (7x7) Leviglass  
**Pvto. / Floor / Sol:** Cr. Landes Roble 20x120 Rectificado

## CR. ASCOLANO

90x180 cm  
35,43"x70,86"




60x120 cm  
23,62"x47,24"



45x90 cm  
17,71"x35,43"



120x120 cm  
47,24"x47,24"



90x90 cm  
35,43"x35,43"



75x75 cm  
29,53"x29,53"



30x30 (7x7) cm  
11,81"x11,81"




**LEVIGLASS**  
GRES PORCELÁNICO ESMALTADO PULIDO RECTIFICADO  
POLISHED GLAZED RECTIFIED PORCELAIN TILES  
GRÉS CÉRAME ÉMAILLÉ POLI RECTIFIÉE



- Cr. Ascolano Perla 90x180 M44 04.505.037.0744 PEI 4
- Cr. Ascolano Perla 60x120 M40 04.869.037.0744 PEI 4
- Cr. Ascolano Perla 45x90 M29 04.805.037.0744 PEI 4
- Cr. Ascolano Perla 120x120 M42 04.120.037.0744 PEI 4
- Cr. Ascolano Perla 90x90 M40 04.804.037.0744 PEI 4
- Cr. Ascolano Perla 75x75 M38 04.875.037.0744 PEI 4



- Cr. Ascolano Marfil 90x180 M44 04.505.033.0744 PEI 4
- Cr. Ascolano Marfil 60x120 M40 04.869.033.0744 PEI 4
- Cr. Ascolano Marfil 45x90 M29 04.805.033.0744 PEI 4
- Cr. Ascolano Marfil 120x120 M42 04.120.033.0744 PEI 4
- Cr. Ascolano Marfil 90x90 M40 04.804.033.0744 PEI 4
- Cr. Ascolano Marfil 75x75 M38 04.875.033.0744 PEI 4



- Cr. Ascolano Gris 90x180 M44 04.505.002.0744 PEI 3
- Cr. Ascolano Gris 60x120 M40 04.869.002.0744 PEI 3
- Cr. Ascolano Gris 45x90 M29 04.805.002.0744 PEI 3
- Cr. Ascolano Gris 120x120 M42 04.120.002.0744 PEI 3
- Cr. Ascolano Gris 90x90 M40 04.804.002.0744 PEI 4
- Cr. Ascolano Gris 75x75 M38 04.875.002.0744 PEI 3



- Cr. Ascolano Beige 90x180 M44 04.505.007.0744 PEI 4
- Cr. Ascolano Beige 60x120 M40 04.869.007.0744 PEI 4
- Cr. Ascolano Beige 45x90 M29 04.805.007.0744 PEI 4
- Cr. Ascolano Beige 120x120 M42 04.120.007.0744 PEI 4
- Cr. Ascolano Beige 90x90 M40 04.804.007.0744 PEI 4
- Cr. Ascolano Beige 75x75 M38 04.875.007.0744 PEI 4



- Cr. Ascolano Beige 30x30(7)Malla M43 38.590.007.0744
- Cr. Ascolano Perla 30x30(7)Malla M43 38.590.037.0744
- Cr. Ascolano Marfil 30x30(7)Malla M43 38.590.033.0744
- Cr. Ascolano Gris 30x30(7)Malla M43 38.590.002.0744

Empaquetado / Packaging / Emballage

Formato	pz/cj	m <sup>2</sup> /cj	m <sup>2</sup> /pl	cj/pl	kg/cj	kg/pl
90x180	1	1,62	38,88	24	45,50	1152
60x120	2	1,44	46,08	32	34,00	1108
45x90	3	1,21	53,24	44	28,70	1282,8

Formato	pz/cj	m <sup>2</sup> /cj	m <sup>2</sup> /pl	cj/pl	kg/cj	kg/pl
120x120	1	1,44	51,84	36	38,40	1422,4
90x90	2	1,62	43,74	27	42,00	1164
75x75	3	1,69	50,7	30	41,20	1256

Formato	pz/cj	m <sup>2</sup> /cj	m <sup>2</sup> /pl	cj/pl	kg/cj	kg/pl
30x30(7)	11	1	42	42	23,1	990,2

# CR. BADAB

## ELEGANCIA CON CARÁCTER

Piedra caliza porosa de origen europeo. CR. BADAB reproduce y exalta las cualidades del histórico mármol Travertino que yace en el Mar Caspio. Su estética atemporal, junto a sus matices oscuros e irregulares vetas blancas le convierten en una colección única e inconfundible.

## ELEGANCE AND PERSONALITY

CR. BADAB is inspired by porous European limestone. It emulates and emphasizes the qualities of classical Travertine marble from the Caspian Sea. Its timeless beauty, subtle dark hints of colour and irregular white veins set it apart as a collection.

## ÉLÉGANCE ET CARACTÈRE

Pierre calcaire poreuse d'origine européenne, CR. BADAB reproduit et exalte les qualités de l'historique marbre Travertin qui gît au sein de la Mer Caspienne. Son esthétique atemporelle, associée à ses nuances sombres et à ses veinures blanches irrégulières en font une collection unique et incomparable.


**Rvto. / Wall / Rvtm.:** Cr. Badab Noir 90x180 Leviglass - Cr. Rovere Brown 25x150 Rectificado - Cr. Cromat Perla 90x180 Rectificado  
**Pvto. / Floor / Sol:** Cr. Badab Noir 90x180 Compacglass Rectificado




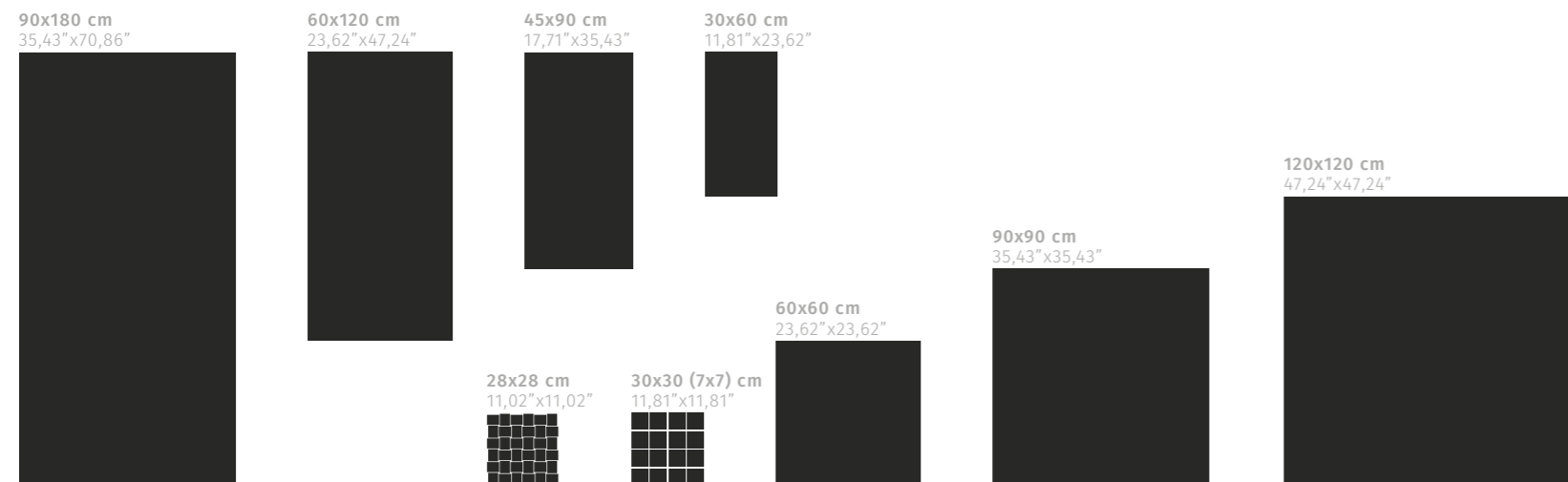


Rvto. / Wall / Rvtm.: Cr. Badab Noir 30x60 Leviglass - Cr. Badab Neutro 30x60 Leviglass  
 Pvto. / Floor / Sol: Cr. Badab Neutro 60x60 Leviglass

Sugerencias / Suggestions / Suggère



## CR. BADAB



**COMPACGLASS**  
 GRES PORCELÁNICO ESMALTADO RECTIFICADO  
 RECTIFIED GLAZED PORCELAIN TILES  
 GRÉS CÉRAMÉ ÉMAILLÉ RECTIFIÉE


**LEVIGLASS**  
 GRES PORCELÁNICO ESMALTADO PULIDO RECTIFICADO  
 POLISHED GLAZED RECTIFIED PORCELAIN TILES  
 GRÉS CÉRAMÉ ÉMAILLÉ POLI RECTIFIÉE



Cr.Badab Ash	90x180	M40	17.505.344.0134	PEI 4
Cr.Badab Ash	90x180	M44	04.505.344.0134	PEI 4
Cr.Badab Ash	60x120	M32	17.869.344.0134	PEI 4
Cr.Badab Ash	60x120	M40	04.869.344.0134	PEI 4
Cr.Badab Ash	45x90	M19	17.805.344.0134	PEI 4
Cr.Badab Ash	45x90	M29	04.805.344.0134	PEI 4
Cr.Badab Ash	30x60(c)	M18	17.450.344.0134	PEI 4
Cr.Badab Ash	30x60(c)	M28	04.450.344.0134	PEI 4
Cr.Badab Ash	120x120	M35	17.120.344.0134	PEI 4
Cr.Badab Ash	120x120	M42	04.120.344.0134	PEI 4
Cr.Badab Ash	90x90	M32	17.804.344.0134	PEI 4
Cr.Badab Ash	90x90	M40	04.804.344.0134	PEI 4
Cr.Badab Ash	60x60	M18	17.840.344.0134	PEI 4
Cr.Badab Ash	60x60	M28	04.840.344.0134	PEI 4



Cr.Badab Neutro	90x180	M40	17.505.260.0134	PEI 4
Cr.Badab Neutro	90x180	M44	04.505.260.0134	PEI 4
Cr.Badab Neutro	60x120	M32	17.869.260.0134	PEI 4
Cr.Badab Neutro	60x120	M40	04.869.260.0134	PEI 4
Cr.Badab Neutro	45x90	M19	17.805.260.0134	PEI 4
Cr.Badab Neutro	45x90	M29	04.805.260.0134	PEI 4
Cr.Badab Neutro	30x60(c)	M18	17.450.260.0134	PEI 4
Cr.Badab Neutro	30x60(c)	M28	04.450.260.0134	PEI 4
Cr.Badab Neutro	120x120	M35	17.120.260.0134	PEI 4
Cr.Badab Neutro	120x120	M42	04.120.260.0134	PEI 4
Cr.Badab Neutro	90x90	M32	17.804.260.0134	PEI 4
Cr.Badab Neutro	90x90	M40	04.804.260.0134	PEI 4
Cr.Badab Neutro	60x60	M18	17.840.260.0134	PEI 4
Cr.Badab Neutro	60x60	M28	04.840.260.0134	PEI 4



Malla Braided Ash 28x28 (Badab Ash + Badab Noir) P87 38.287.344.1637  
 Malla Braided Neutro 28x28 (Badab Neutro + Badab Noir) P87 38.287.260.1637

Cr.Badab Noir	90x180	M40	17.505.535.0134	PEI 3
Cr.Badab Noir	90x180	M44	04.505.535.0134	PEI 3
Cr.Badab Noir	60x120	M32	17.869.535.0134	PEI 3
Cr.Badab Noir	60x120	M40	04.869.535.0134	PEI 3
Cr.Badab Noir	45x90	M19	17.805.535.0134	PEI 3
Cr.Badab Noir	45x90	M29	04.805.535.0134	PEI 3
Cr.Badab Noir	30x60(c)	M18	17.450.535.0134	PEI 3
Cr.Badab Noir	30x60(c)	M28	04.450.535.0134	PEI 3
Cr.Badab Noir	120x120	M35	17.120.535.0134	PEI 3
Cr.Badab Noir	120x120	M42	04.120.535.0134	PEI 3
Cr.Badab Noir	90x90	M32	17.804.535.0134	PEI 3
Cr.Badab Noir	90x90	M40	04.804.535.0134	PEI 3
Cr.Badab Noir	60x60	M18	17.840.535.0134	PEI 3
Cr.Badab Noir	60x60	M28	04.840.535.0134	PEI 3

Cr.Badab Noir	30x30(7)Malla	M43	25.590.535.0134	PEI 3
Cr.Badab Noir	30x30(7)Malla	M43	38.590.535.0134	PEI 3
Cr.Badab Ash	30x30(7)Malla	M43	25.590.344.0134	PEI 3
Cr.Badab Ash	30x30(7)Malla	M43	38.590.344.0134	PEI 3
Cr.Badab Neutro	30x30(7)Malla	M43	25.590.260.0134	PEI 3
Cr.Badab Neutro	30x30(7)Malla	M43	38.590.260.0134	PEI 3

Empaquetado / Packaging / Emballage

Formato	pz/cj	m²/cj	m²/pl	cj/pl	kg/cj	kg/pl	Formato	pz/cj	m²/cj	m²/pl	cj/pl	kg/cj	kg/pl	Formato	pz/cj	m²/cj	m²/pl	cj/pl	kg/cj	kg/pl
90x180	1	1,62	38,88	24	45,50	1152	30x60	6	1,08	51,84	48	22,00	1076	60x60	4	1,44	43,2	30	30,20	926
60x120	2	1,44	46,08	32	34,00	1108	120x120	1	1,44	51,84	36	38,40	1422,4	30x30(7)	11	1	42	42	23,1	990,2
45x90	3	1,21	53,24	44	28,70	1282,8	90x90	2	1,62	43,74	27	42,00	1164	28x28 Malla	11	-	-	-	18,26	-

# CR. BRACCIANO

## VANGUARDISMO SUTIL

Procedente de la Isla de Cerdeña, CR. BRACCIANO reinterpreta el mármol "Breccia Sarda" o "Daino Reale". De alma salvaje, pero de fondo clásico, esta colección presenta una peculiar gama de colores: desde tonos cálidos hasta más fríos y neutros, ofreciendo así un sinfín de adaptaciones.

## SUBTLY INNOVATIVE

CR. BRACCIANO reinterprets Sardinian "Breccia Sarda" or "Daino Reale" marble. A collection with a wild soul and classical-looking background, it comes in an unusual selection of colours, ranging from warm shades and more neutral ones to cooler colours so as to fit in with a wide variety of different settings.

## VAVANT-GARDISME SUBTIL

Issue de la Sardaigne, CR. BRACCIANO revisite le marbre « Breccia Sarda » ou « Daino Reale ». Avec une âme sauvage et un fond classique, cette collection présente une gamme de couleurs particulière : allant de tons chauds à d'autres plus froids et plus neutres, en offrant ainsi une infinité d'adaptations.

**Rvto. / Wall / Rvtm.:** Cr. Bracciano Taupe 90x180 Leviglass -  
Cr. Bracciano Natural 90x180 Leviglass  
**Pvto. / Floor / Sol:** Cr. Rovere Brown 25x150 Rectificado





Pvto. / Floor / Sol: Cr. Bracciano Pearl 90x180 Leviglass

## CR. BRACCIANO

Natural:  
Cr. Etrvria  
Ferro



Pearl:  
Cr. Cromat  
Marengo




Umber:  
Cr. Cromat  
Marfil




Taupe:  
Cr. Rovere  
Brown



90x180 cm  
35,43"x70,86"




60x120 cm  
23,62"x47,24"



30x60 cm  
11,81"x23,62"



120x120 cm  
47,24"x47,24"



60x60 cm  
23,62"x23,62"



30x30 (7x7) cm  
11,81"x11,81"



Sugerencias / Suggestions / Suggéré



**COMPACGLASS**  
GRES PORCELÁNICO ESMALTADO RECTIFICADO  
RECTIFIED GLAZED PORCELAIN TILES  
GRÈS CÉRAMÉ ÉMAILLÉ RECTIFIÉE

**LEVIGLASS**  
GRES PORCELÁNICO ESMALTADO PULIDO RECTIFICADO  
POLISHED GLAZED RECTIFIED PORCELAIN TILES  
GRÈS CÉRAMÉ ÉMAILLÉ POLI RECTIFIÉE



Cr. Bracciano Pearl	90x180	M40	17.505.169.0801	PEI 4
Cr. Bracciano Pearl	90x180	M44	04.505.169.0801	PEI 4
Cr. Bracciano Pearl	60x120	M32	17.869.169.0801	PEI 4
Cr. Bracciano Pearl	60x120	M40	04.869.169.0801	PEI 4
Cr. Bracciano Pearl	30x60(c)	M18	17.450.169.0801	PEI 4
Cr. Bracciano Pearl	30x60(c)	M28	04.450.169.0801	PEI 4
Cr. Bracciano Pearl	120x120	M35	17.120.169.0801	PEI 4
Cr. Bracciano Pearl	120x120	M42	04.120.169.0801	PEI 4
Cr. Bracciano Pearl	60x60	M18	17.840.169.0801	PEI 4
Cr. Bracciano Pearl	60x60	M28	04.840.169.0801	PEI 4



Cr. Bracciano Umber	90x180	M40	17.505.370.0801	PEI 4
Cr. Bracciano Umber	90x180	M44	04.505.370.0801	PEI 4
Cr. Bracciano Umber	60x120	M32	17.869.370.0801	PEI 4
Cr. Bracciano Umber	60x120	M40	04.869.370.0801	PEI 4
Cr. Bracciano Umber	30x60(c)	M18	17.450.370.0801	PEI 4
Cr. Bracciano Umber	30x60(c)	M28	04.450.370.0801	PEI 4
Cr. Bracciano Umber	120x120	M35	17.120.370.0801	PEI 4
Cr. Bracciano Umber	120x120	M42	04.120.370.0801	PEI 4
Cr. Bracciano Umber	60x60	M18	17.840.370.0801	PEI 4
Cr. Bracciano Umber	60x60	M28	04.840.370.0801	PEI 4



Cr. Bracciano Natural	90x180	M40	17.505.102.0801	PEI 4
Cr. Bracciano Natural	90x180	M44	04.505.102.0801	PEI 4
Cr. Bracciano Natural	60x120	M32	17.869.102.0801	PEI 4
Cr. Bracciano Natural	60x120	M40	04.869.102.0801	PEI 4
Cr. Bracciano Natural	30x60(c)	M18	17.450.102.0801	PEI 4
Cr. Bracciano Natural	30x60(c)	M28	04.450.102.0801	PEI 4
Cr. Bracciano Natural	120x120	M35	17.120.102.0801	PEI 4
Cr. Bracciano Natural	120x120	M42	04.120.102.0801	PEI 4
Cr. Bracciano Natural	60x60	M18	17.840.102.0801	PEI 4
Cr. Bracciano Natural	60x60	M28	04.840.102.0801	PEI 4



Cr. Bracciano Taupe	90x180	M40	17.505.285.0801	PEI 4
Cr. Bracciano Taupe	90x180	M44	04.505.285.0801	PEI 4
Cr. Bracciano Taupe	60x120	M32	17.869.285.0801	PEI 4
Cr. Bracciano Taupe	60x120	M40	04.869.285.0801	PEI 4
Cr. Bracciano Taupe	30x60(c)	M18	17.450.285.0801	PEI 4
Cr. Bracciano Taupe	30x60(c)	M28	04.450.285.0801	PEI 4
Cr. Bracciano Taupe	120x120	M35	17.120.285.0801	PEI 4
Cr. Bracciano Taupe	120x120	M42	04.120.285.0801	PEI 4
Cr. Bracciano Taupe	60x60	M18	17.840.285.0801	PEI 4
Cr. Bracciano Taupe	60x60	M28	04.840.285.0801	PEI 4



Cr. Bracciano Natural	30x30(7)Malla	M43	25.590.102.0801	PEI 4
Cr. Bracciano Natural	30x30(7)Malla	M43	38.590.102.0801	PEI 4
Cr. Bracciano Pearl	30x30(7)Malla	M43	25.590.169.0801	PEI 4
Cr. Bracciano Pearl	30x30(7)Malla	M43	38.590.169.0801	PEI 4
Cr. Bracciano Umber	30x30(7)Malla	M43	25.590.370.0801	PEI 4
Cr. Bracciano Umber	30x30(7)Malla	M43	38.590.370.0801	PEI 4
Cr. Bracciano Taupe	30x30(7)Malla	M43	25.590.285.0801	PEI 4
Cr. Bracciano Taupe	30x30(7)Malla	M43	38.590.285.0801	PEI 4

Empaquetado / Packaging / Emballage

Formato	pz/cj	m <sup>2</sup> /cj	m <sup>2</sup> /pl	cj/pl	kg/cj	kg/pl
90x180	1	1,62	38,88	24	45,50	1152
60x120	2	1,44	46,08	32	34,00	1108
30x60	6	1,08	51,84	48	22,00	1076

Formato	pz/cj	m <sup>2</sup> /cj	m <sup>2</sup> /pl	cj/pl	kg/cj	kg/pl
120x120	1	1,44	51,84	36	38,40	1422,4
60x60	4	1,44	43,2	30	30,20	926
30x30(7)	11	1	42	42	23,1	990,2



## CR. ILLUSION

### SÍMBOLO DE DISTINCIÓN

De origen turco. Una serie que nos permite soñar en sus sinuosas vetas que confieren una personalidad indiscutible capaz de atraer todas las miradas. CR ILLUSION es elegancia plena de originalidad, sus diferentes matices en tonos fríos o cálidos rompen con la monotonía de cualquier ambiente y lo convierten en una pieza de vanguardia.

### A SYMBOL OF DISTINCTION

A series with Turkish influences, CR. ILLUSION's sinuous veins lend it eye-catching visual appeal and undeniable personality. Elegance and originality are the watchwords with CR. ILLUSION, in a design whose subtle nuances, in cool or warm shades of colour, put an end to monotony, transforming living spaces into striking innovative backdrops.

### SYMBOLE DE DISTINCTION

D'origine turque. Une série qui nous permet de rêver à travers ses veinures sinueuses qui confèrent une personnalité indéniable sachant attirer tous les regards. CR. ILLUSION est synonyme d'élégance débordant d'originalité, ses différentes nuances dans les tons froids ou chauds brisent la monotonie de n'importe quelle ambiance pour en faire une œuvre d'avant-garde.


Rvto. / Wall / Rvrm.: Cr. Illusion Sand 90x180 Leviglass  
Pvto. / Floor / Sol: Cr. Karelia Notte 20x120 Rectificado



**Rvto. / Wall / Rvtm.:** Cr. Illusion Snow 60x120 Leviglass - Cr. Cromat Perla 60x120 Rectificado  
**Pvto. / Floor / Sol:** Cr. Cromat Perla 60x120 Rectificado

## CR. ILLUSION


90x180 cm  
35,43"x70,86"



60x120 cm  
23,62"x47,24"



120x120 cm  
47,24"x47,24"



90x90 cm  
35,43"x35,43"



75x75 cm  
29,53"x29,53"



30x30 (7x7) cm  
11,81"x11,81"




**LEVIGLASS**  
GRES PORCELÁNICO ESMALTADO PULIDO RECTIFICADO  
POLISHED GLAZED RECTIFIED PORCELAIN TILES  
GRÉS CÉRAMÉ ÉMAILLÉ POLI RECTIFIÉE



Cr.Illusion Sand	90x180	M44	04.505.119.0144	PEI 4
Cr.Illusion Sand	60x120	M40	04.869.119.0144	PEI 4
Cr.Illusion Sand	120x120	M42	04.120.119.0144	PEI 4
Cr.Illusion Sand	90x90	M40	04.804.119.0144	PEI 4
Cr.Illusion Sand	75x75	M38	04.875.119.0144	PEI 4

Cr.Illusion Snow	90x180	M44	04.505.296.0144	PEI 4
Cr.Illusion Snow	60x120	M40	04.869.296.0144	PEI 4
Cr.Illusion Snow	120x120	M42	04.120.296.0144	PEI 4
Cr.Illusion Snow	90x90	M40	04.804.296.0144	PEI 4
Cr.Illusion Snow	75x75	M38	04.875.296.0144	PEI 4



Cr.Illusion Sand	30x30(7)Malla	M43	38.590.119.0144	PEI 4
Cr.Illusion Snow	30x30(7)Malla	M43	38.590.296.0144	PEI 4

Empaquetado / Packaging / Emballage

Formato	pz/cj	m <sup>2</sup> /cj	m <sup>2</sup> /pl	cj/pl	kg/cj	kg/pl	Formato	pz/cj	m <sup>2</sup> /cj	m <sup>2</sup> /pl	cj/pl	kg/cj	kg/pl
90x180	1	1,62	38,88	24	45,50	1152	90x90	2	1,62	43,74	27	42,00	1164
60x120	2	1,44	46,08	32	34,00	1108	75x75	3	1,69	50,7	30	41,20	1256
120x120	1	1,44	51,84	36	38,40	1422,4	30x30(7)	11	1	42	42	23,1	990,2

## LA GRANDEZA DEL MÁRMOL DE CARRARA

Cuando se traspasan los límites de la exclusividad. CR. LENCI reproduce el más puro y blanco mármol de Carrara, fiel reflejo de la pureza más absoluta que refuerza el concepto de lujo para los interiores más selectos.

## THE MAGNIFICENCE OF CARRARA MARBLE

Surpassing the boundaries of exclusivity, CR. LENCI reproduces the whitest, most pristine Carrara marble, a faithful reflection of absolute purity that enhances the concept of luxury for the most select interiors.

## LA GRANDEUR DU MARBRE DE CARRARE

Lorsque l'on franchit les limites de l'exclusivité. CR. LENCI reproduit le plus pur et le plus blanc des marbres de Carrare, reflet fidèle de la pureté la plus absolue qui renforce le concept de luxe pour les intérieurs les plus sélects.




Rvto. / Wall / Rvtrn.: Cr. Lenci Blanco 90x180 Leviglass - Cr. Karelia Sálvia 29,5x180 Rectificado  
Pvto. / Floor / Sol: Cr. Karelia Sálvia 29,5x180 Rectificado




Pvto. / Floor / Sol: Cr. Lenci Blanco 75x75 Leviglass

## CR. LENCI

90x180 cm  
35,43"x70,86"




75x150 cm  
29,53"x59,05"



60x120 cm  
23,62"x47,24"



45x90 cm  
17,71"x35,43"



37,5x75 cm  
14,76"x29,53"



30x60 cm  
11,81"x23,62"




30x30 (7x7) cm  
11,81"x11,81"



60x60 cm  
23,62"x23,62"



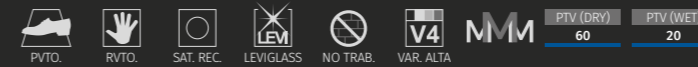
75x75 cm  
29,53"x29,53"



90x90 cm  
35,43"x35,43"



120x120 cm  
47,24"x47,24"




**COMPACGLASS**  
GRES PORCELÁNICO ESMALTADO RECTIFICADO  
RECTIFIED GLAZED PORCELAIN TILES  
GRÈS CÉRAMÉ ÉMAILLÉ RECTIFIÉE

**LEVIGLASS**  
GRES PORCELÁNICO ESMALTADO PULIDO RECTIFICADO  
POLISHED GLAZED RECTIFIED PORCELAIN TILES  
GRÈS CÉRAMÉ ÉMAILLÉ POLI RECTIFIÉE



● Cr.Lenci	Blanco	90x180	M40	17.505.012.0937	PEI 4	☑
● Cr.Lenci	Blanco	90x180	M44	04.505.012.0937	PEI 4	☒
● Cr.Lenci	Blanco	75x150	M42	04.350.012.0937	PEI 4	☒
● Cr.Lenci	Blanco	60x120	M32	17.869.012.0937	PEI 4	☑
● Cr.Lenci	Blanco	60x120	M40	04.869.012.0937	PEI 4	☒
● Cr.Lenci	Blanco	45x90	M19	17.805.012.0937	PEI 4	☒
● Cr.Lenci	Blanco	45x90	M29	04.805.012.0937	PEI 4	☒
● Cr.Lenci	Blanco	37,5x75	M30	17.860.012.0937	PEI 4	☑
● Cr.Lenci	Blanco	37,5x75	M38	04.860.012.0937	PEI 4	☒
● Cr.Lenci	Blanco	30x60(c)	M18	17.450.012.0937	PEI 4	☑
● Cr.Lenci	Blanco	30x60(c)	M28	04.450.012.0937	PEI 4	☒
● Cr.Lenci	Blanco	120x120	M35	17.120.012.0937	PEI 4	☑
● Cr.Lenci	Blanco	120x120	M42	04.120.012.0937	PEI 4	☒
● Cr.Lenci	Blanco	90x90	M32	17.804.012.0937	PEI 4	☑
● Cr.Lenci	Blanco	90x90	M40	04.804.012.0937	PEI 4	☒
● Cr.Lenci	Blanco	75x75	M30	17.875.012.0937	PEI 4	☑
● Cr.Lenci	Blanco	75x75	M38	04.875.012.0937	PEI 4	☒
● Cr.Lenci	Blanco	60x60	M18	17.840.012.0937	PEI 4	☑
● Cr.Lenci	Blanco	60x60	M28	04.840.012.0937	PEI 4	☒



● Cr.Lenci	Blanco	30x30(7)Malla	M43	25.590.012.0937	☑
● Cr.Lenci	Blanco	30x30(7)Malla	M43	38.590.012.0937	☒

### Empaquetado / Packaging / Emballage

Formato	pz/cj	m <sup>2</sup> /cj	m <sup>2</sup> /pl	cj/pl	kg/cj	kg/pl
90x180	1	1,62	38,88	24	45,50	1152
75x150	1	1,13	45,2	40	28,00	1184
60x120	2	1,44	46,08	32	34,00	1108
45x90	3	1,21	53,24	44	28,70	1282,8

Formato	pz/cj	m <sup>2</sup> /cj	m <sup>2</sup> /pl	cj/pl	kg/cj	kg/pl
37,5x75	6	1,69	54,08	32	41,00	1332
30x60	6	1,08	51,84	48	22,00	1076
120x120	1	1,44	51,84	36	38,40	1422,4
90x90	2	1,62	43,74	27	42,00	1164

Formato	pz/cj	m <sup>2</sup> /cj	m <sup>2</sup> /pl	cj/pl	kg/cj	kg/pl
75x75	3	1,69	50,7	30	41,20	1256
60x60	4	1,44	43,2	30	30,20	926
30x30(7)	11	1	42	42	23,1	990,2

## CR. NIRO

### LA Suntuosidad del mármol Arabesco

Para los amantes del mármol arabesco, CR. NIRO recupera la belleza de este material noble, de vetas intensas y profundas que resaltan entre un fondo blanco cristalino. Pavimentos, paredes, encimeras, escaleras o mesas son algunas de las aplicaciones donde puede lucir esta colección en su máximo esplendor.

### THE OPULENCE OF ARABESQUE MARBLE

For enthusiasts of arabesque marble, CR. NIRO emulates all the eye-catching beauty of this fine stone, with its deep dark veins standing out on a crystalline white background. Floors, walls, countertops, stairs and tables are some of the surfaces that can be brought to life in full splendour with this collection.

### LA SOMPTUOSITÉ DU MARBRE ARABESQUE

Pour les amants du marbre arabesque, CR. NIRO récupère la beauté de ce matériau noble, aux veines intenses et profondes qui se détachent sur un fond blanc cristallin. Sols, murs, plans de travail, escaliers ou tables sont certaines des applications où cette collection peut briller de tous ses feux.

**Rvto. / Wall / Rvtm.:** Cr. Niro White 90x180 Leviglass  
**Pvto. / Floor / Sol:** Dc. Negro 22,3x22,3 - Dc. Blanco 22,3x22,3 - Dc. Klee 22,3x22,3



Rvto. / Wall / Rvtn.: Cr. Niro White 60x120 Leviglass  
Pvto. / Floor / Sol.: Cr. Karelia Mocha 20x120 Rectificado






Pvto. / Floor / Sol: Cr. Niro White 60x60 Leviglass

## CR. NIRO

90x180 cm  
35,43"x70,86"




75x150 cm  
29,53"x59,05"



60x120 cm  
23,62"x47,24"



45x90 cm  
17,71"x35,43"




30x60 cm  
11,81"x23,62"




120x120 cm  
47,24"x47,24"



90x90 cm  
35,43"x35,43"



75x75 cm  
29,53"x29,53"



60x60 cm  
23,62"x23,62"




30x30 (7x7) cm  
11,81"x11,81"




**COMPACGLASS**  
GRES PORCELÁNICO ESMALTADO RECTIFICADO  
RECTIFIED GLAZED PORCELAIN TILES  
GRÈS CÉRAMÉ ÉMAILLÉ RECTIFIÉE

**LEVIGLASS**  
GRES PORCELÁNICO ESMALTADO PULIDO RECTIFICADO  
POLISHED GLAZED RECTIFIED PORCELAIN TILES  
GRÈS CÉRAMÉ ÉMAILLÉ POLI RECTIFIÉE



● Cr.Niro	White	90x180	M40	17.505.108.0448	PEI 4	☐
● Cr.Niro	White	90x180	M44	04.505.108.0448	PEI 4	☐
● Cr.Niro	White	75x150	M42	04.350.108.0448	PEI 4	☐
● Cr.Niro	White	60x120	M32	17.869.108.0448	PEI 4	☐
● Cr.Niro	White	60x120	M40	04.869.108.0448	PEI 4	☐
● Cr.Niro	White	45x90	M19	17.805.108.0448	PEI 4	☐
● Cr.Niro	White	45x90	M29	04.805.108.0448	PEI 4	☐
● Cr.Niro	White	30x60(c)	M18	17.450.108.0448	PEI 4	☐
● Cr.Niro	White	30x60(c)	M28	04.450.108.0448	PEI 4	☐
● Cr.Niro	White	120x120	M35	17.120.108.0448	PEI 4	☐
● Cr.Niro	White	120x120	M42	04.120.108.0448	PEI 4	☐
● Cr.Niro	White	90x90	M32	17.804.108.0448	PEI 4	☐
● Cr.Niro	White	90x90	M40	04.804.108.0448	PEI 4	☐
● Cr.Niro	White	75x75	M30	17.875.108.0448	PEI 4	☐
● Cr.Niro	White	75x75	M38	04.875.108.0448	PEI 4	☐
● Cr.Niro	White	60x60	M18	17.840.108.0448	PEI 4	☐
● Cr.Niro	White	60x60	M28	04.840.108.0448	PEI 4	☐



● Cr.Niro	White	30x30(7)Malla	M43	25.590.108.0448	☐
● Cr.Niro	White	30x30(7)Malla	M43	38.590.108.0448	☒

### Empaquetado / Packaging / Emballage

Formato	pz/cj	m <sup>2</sup> /cj	m <sup>2</sup> /pl	cj/pl	kg/cj	kg/pl
90x180	1	1,62	38,88	24	45,50	1152
75x150	1	1,13	45,2	40	28,00	1184
60x120	2	1,44	46,08	32	34,00	1108

Formato	pz/cj	m <sup>2</sup> /cj	m <sup>2</sup> /pl	cj/pl	kg/cj	kg/pl
45x90	3	1,21	53,24	44	28,70	1282,8
30x60	6	1,08	51,84	48	22,00	1076
120x120	1	1,44	51,84	36	38,40	1422,4

Formato	pz/cj	m <sup>2</sup> /cj	m <sup>2</sup> /pl	cj/pl	kg/cj	kg/pl
90x90	2	1,62	43,74	27	42,00	1164
75x75	3	1,69	50,7	30	41,20	1256
60x60	4	1,44	43,2	30	30,20	926
30x30(7)	11	1	42	42	23,1	990,2

# CR. PALLADIO

## PALLADIO, LA ESENCIA DEL MEDITERRÁNEO

La localidad alicantina de Pinoso es la cuna de esta joya de la naturaleza, PALLADIO es el mármol crema-marfil más clásico, más representativo y el más internacionalmente conocido de nuestros mármoles, gracias al refinamiento de sus tonalidades y la discreción de sus vetas naturales. Hoy en día, hablar de crema-marfil es hablar de tradición.

## THE MAGNIFICENCE OF PALLADIO, ESSENCE OF THE MEDITERRANEAN

The town of Pinoso in Alicante is home to this jewel of the natural world: PALLADIO ivory cream marble, the most classic, representative and internationally renowned of all our marbles, due to its refined tones and discreet natural veining. Today, ivory-cream is synonymous with tradition.

## PALLADIO, L'ESSENCE DE LA MÉDITERRANÉE

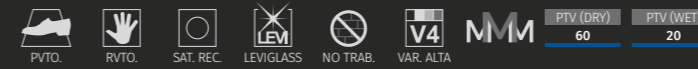

La localité de Pinoso, dans la région d'Alicante, est le berceau de ce joyau de la nature. PALLADIO est le marbre crèmeivoire le plus classique, le plus représentatif et le plus connu à l'échelle mondiale parmi nos marbres, grâce au raffinement de ses tonalités et à la discrétion de ses veinures naturelles. Actuellement, parler de crèmeivoire c'est parler de tradition.

**Rvto. / Wall / Rvtm.:** Cr. Palladio Ivory 45x90 Leviglass - Malla  
Cr. Palladio Ivory 30x30 (7x7) Leviglass - Cr. Landes Caoba 20x120  
Rectificado  
**Pvto. / Floor / Sol:** Cr. Palladio Ivory 45x90 Leviglass



Pvto. / Floor / Sol: Cr. Palladio Crema 120x120 Leviglass

## CR. PALLADIO



**COMPACGLASS**  
GRES PORCELÁNICO ESMALTADO RECTIFICADO  
RECTIFIED GLAZED PORCELAIN TILES  
GRÈS CÉRAME ÉMAILLÉ RECTIFIÉE

**LEVIGLASS**  
GRES PORCELÁNICO ESMALTADO PULIDO RECTIFICADO  
POLISHED GLAZED RECTIFIED PORCELAIN TILES  
GRÈS CÉRAME ÉMAILLÉ POLI RECTIFIÉE



• Cr.Palladio	Crema	90x180	M44	04.505.096.0867	PEI 4	☒
• Cr.Palladio	Crema	75x150	M42	04.350.096.0867	PEI 4	☒
• Cr.Palladio	Crema	60x120	M40	04.869.096.0867	PEI 4	☒
• Cr.Palladio	Crema	45x90	M29	04.805.096.0867	PEI 4	☒
• Cr.Palladio	Crema	120x120	M42	04.120.096.0867	PEI 4	☒
• Cr.Palladio	Crema	75x75	M38	04.875.096.0867	PEI 4	☒



• Cr.Palladio	Ivory	90x180	M44	04.505.164.0867	PEI 4	☒
• Cr.Palladio	Ivory	60x120	M32	17.869.164.0867	PEI 4	☒
• Cr.Palladio	Ivory	60x120	M40	04.869.164.0867	PEI 4	☒
• Cr.Palladio	Ivory	45x90	M29	04.805.164.0867	PEI 4	☒
• Cr.Palladio	Ivory	30x60(c)	M18	17.450.164.0867	PEI 4	☒
• Cr.Palladio	Ivory	30x60(c)	M28	04.450.164.0867	PEI 4	☒
• Cr.Palladio	Ivory	120x120	M42	04.120.164.0867	PEI 4	☒
• Cr.Palladio	Ivory	90x90	M32	17.804.164.0867	PEI 4	☒
• Cr.Palladio	Ivory	90x90	M40	04.804.164.0867	PEI 4	☒
• Cr.Palladio	Ivory	75x75	M38	04.875.164.0867	PEI 4	☒
• Cr.Palladio	Ivory	60x60	M18	17.840.164.0867	PEI 4	☒
• Cr.Palladio	Ivory	60x60	M28	04.840.164.0867	PEI 4	☒

• Cr.Palladio	Ivory	30x30(7)Malla	M43	38.590.164.0867	☒
• Cr.Palladio	Crema	30x30(7)Malla	M43	38.590.096.0867	☒

### Empaquetado / Packaging / Emballage

Formato	pz/cj	m²/cj	m²/pl	cj/pl	kg/cj	kg/pl	Formato	pz/cj	m²/cj	m²/pl	cj/pl	kg/cj	kg/pl	Formato	pz/cj	m²/cj	m²/pl	cj/pl	kg/cj	kg/pl
90x180	1	1,62	38,88	24	45,50	1152	30x60	6	1,08	51,84	48	22,00	1076	75x75	3	1,69	50,7	30	41,20	1256
75x150	1	1,13	45,2	40	28,00	1184	120x120	1	1,44	51,84	36	38,40	1422,4	60x60	4	1,44	43,2	30	30,20	926
60x120	2	1,44	46,08	32	34,00	1108	90x90	2	1,62	43,74	27	42,00	1164	30x30(7)	11	1	42	42	23,1	990,2
45x90	3	1,21	53,24	44	28,70	1282,8														

## CR. PIAVE

### LA SERENIDAD DEL COLOR

La Toscana es el origen de los mármoles más preciados del mundo, pero, además de la pureza de los mármoles blancos, la Toscana nos ofrece color. El cromatismo impactante del mármol Collemantina procedente de esta región inspira CR. PIAVE. La precisión de los veteados y el realismo de los matices cromáticos se expresan en una colección sinónimo de la alta decoración.

### THE SERENITY OF COLOUR

Tuscany is home to the world's most highly prized marbles, but as well as the purity of its famous whites, Tuscany also gives us colour. The striking palette of Collemantina marble from this region is the inspiration behind CR. PIAVE. Its precise veining and realistic chromatic nuances are embodied in a collection that is a byword for high class decor.

### LA SÉRÉNITÉ DE LA COULEUR

La Toscane est l'origine des marbres les plus prisés au monde, mais, outre la pureté des marbres blancs, la Toscane nous offre la couleur. Le chromatisme impactant du marbre Collemantina provenant de cette région, sert d'inspiration à CR. PIAVE. La précision des veinures et le réalisme des nuances chromatiques s'expriment dans une collection synonyme de haute décoration.

**Rvto. / Wall / Rvtm.:** Cr. Piave Pearl 120x120 Leviglass  
**Pvto. / Floor / Sol:** Cr. Karelia Mocha 22,5x180 Rectificado -  
Cr. Piave Pearl 120x120 Leviglass













Rvto. / Wall / Rvtm.: Cr. Piave Argent 30x60 Leviglass - Cr. Piave Pearl 30x60 Leviglass  
Pvto. / Floor / Sol: Cr. Piave Argent 30x60 Leviglass



Rvto. / Wall / Rvfm.: Cr. Piave Cream 90x180 Leviglass  
 Pvto. / Floor / Sol: Cr. Karelia Rovere 22,5x180 Rectificado

## CR. PIAVE

<p>90x180 cm 35,43"x70,86"</p> 	<p>60x120 cm 23,62"x47,24"</p> 	<p>45x90 cm 17,71"x35,43"</p> 	<p>37,5x75 cm 14,76"x29,53"</p> 	<p>30x60 cm 11,81"x23,62"</p> 	<p>120x120 cm 47,24"x47,24"</p> 
				<p>75x75 cm 29,53"x29,53"</p> 	
				<p>60x60 cm 23,62"x23,62"</p> 	
				<p>30x30 (7x7) cm 11,81"x11,81"</p> 	



**COMPACGLASS**  
 GRES PORCELÁNICO ESMALTADO RECTIFICADO  
 RECTIFIED GLAZED PORCELAIN TILES  
 GRÉS CÉRAMÉ ÉMAILLÉ RECTIFIÉE

**LEVIGLASS**  
 GRES PORCELÁNICO ESMALTADO PULIDO RECTIFICADO  
 POLISHED GLAZED RECTIFIED PORCELAIN TILES  
 GRÉS CÉRAMÉ ÉMAILLÉ POLI RECTIFIÉE




- Cr. Piave Pearl 90x180 M44 04.505.169.2957 PEI 4
- Cr. Piave Pearl 60x120 M32 17.869.169.2957 PEI 4
- Cr. Piave Pearl 60x120 M40 04.869.169.2957 PEI 4
- Cr. Piave Pearl 45x90 M19 17.805.169.2957 PEI 4
- Cr. Piave Pearl 45x90 M29 04.805.169.2957 PEI 4
- Cr. Piave Pearl 37,5x75 M30 17.860.169.2957 PEI 4
- Cr. Piave Pearl 37,5x75 M38 04.860.169.2957 PEI 4
- Cr. Piave Pearl 30x60(c) M18 17.450.169.2957 PEI 4
- Cr. Piave Pearl 30x60(c) M28 04.450.169.2957 PEI 4
- Cr. Piave Pearl 120x120 M42 04.120.169.2957 PEI 4
- Cr. Piave Pearl 75x75 M30 17.875.169.2957 PEI 4
- Cr. Piave Pearl 75x75 M38 04.875.169.2957 PEI 4
- Cr. Piave Pearl 60x60 M18 17.840.169.2957 PEI 4
- Cr. Piave Pearl 60x60 M28 04.840.169.2957 PEI 4



- Cr. Piave Cream 90x180 M44 04.505.163.2957 PEI 4
- Cr. Piave Cream 60x120 M32 17.869.163.2957 PEI 4
- Cr. Piave Cream 60x120 M40 04.869.163.2957 PEI 4
- Cr. Piave Cream 45x90 M19 17.805.163.2957 PEI 4
- Cr. Piave Cream 45x90 M29 04.805.163.2957 PEI 4
- Cr. Piave Cream 30x60(c) M18 17.450.163.2957 PEI 4
- Cr. Piave Cream 30x60(c) M28 04.450.163.2957 PEI 4
- Cr. Piave Cream 120x120 M42 04.120.163.2957 PEI 4
- Cr. Piave Cream 75x75 M30 17.875.163.2957 PEI 4
- Cr. Piave Cream 75x75 M38 04.875.163.2957 PEI 4
- Cr. Piave Cream 60x60 M18 17.840.163.2957 PEI 4
- Cr. Piave Cream 60x60 M28 04.840.163.2957 PEI 4



- Cr. Piave Moka 90x180 M44 04.505.240.2957 PEI 3
- Cr. Piave Moka 60x120 M32 17.869.240.2957 PEI 3
- Cr. Piave Moka 60x120 M40 04.869.240.2957 PEI 3
- Cr. Piave Moka 45x90 M19 17.805.240.2957 PEI 3
- Cr. Piave Moka 45x90 M29 04.805.240.2957 PEI 3
- Cr. Piave Moka 30x60(c) M18 17.450.240.2957 PEI 3
- Cr. Piave Moka 30x60(c) M28 04.450.240.2957 PEI 3
- Cr. Piave Moka 120x120 M42 04.120.240.2957 PEI 3
- Cr. Piave Moka 75x75 M30 17.875.240.2957 PEI 3
- Cr. Piave Moka 75x75 M38 04.875.240.2957 PEI 3
- Cr. Piave Moka 60x60 M18 17.840.240.2957 PEI 3
- Cr. Piave Moka 60x60 M28 04.840.240.2957 PEI 3



- Cr. Piave Argent 30x30(7)Malla M43 25.590.135.2957
- Cr. Piave Argent 30x30(7)Malla M43 38.590.135.2957
- Cr. Piave Pearl 30x30(7)Malla M43 25.590.169.2957
- Cr. Piave Cream 30x30(7)Malla M43 25.590.163.2957
- Cr. Piave Cream 30x30(7)Malla M43 38.590.163.2957
- Cr. Piave Moka 30x30(7)Malla M43 25.590.240.2957
- Cr. Piave Moka 30x30(7)Malla M43 38.590.240.2957
- Cr. Piave Coal 30x30(7)Malla M43 25.590.298.2957
- Cr. Piave Coal 30x30(7)Malla M43 38.590.298.2957



- Cr. Piave Coal 90x180 M44 04.505.298.2957 PEI 3
- Cr. Piave Coal 60x120 M32 17.869.298.2957 PEI 3
- Cr. Piave Coal 60x120 M40 04.869.298.2957 PEI 3
- Cr. Piave Coal 45x90 M19 17.805.298.2957 PEI 3
- Cr. Piave Coal 45x90 M29 04.805.298.2957 PEI 3
- Cr. Piave Coal 37,5x75 M30 17.860.298.2957 PEI 3
- Cr. Piave Coal 37,5x75 M38 04.860.298.2957 PEI 3
- Cr. Piave Coal 30x60(c) M18 17.450.298.2957 PEI 3
- Cr. Piave Coal 30x60(c) M28 04.450.298.2957 PEI 3
- Cr. Piave Coal 120x120 M42 04.120.298.2957 PEI 3
- Cr. Piave Coal 75x75 M30 17.875.298.2957 PEI 3
- Cr. Piave Coal 75x75 M38 04.875.298.2957 PEI 3
- Cr. Piave Coal 60x60 M18 17.840.298.2957 PEI 3
- Cr. Piave Coal 60x60 M28 04.840.298.2957 PEI 3



- Cr. Piave Argent 90x180 M44 04.505.135.2957 PEI 3
- Cr. Piave Argent 60x120 M32 17.869.135.2957 PEI 3
- Cr. Piave Argent 60x120 M40 04.869.135.2957 PEI 3
- Cr. Piave Argent 45x90 M19 17.805.135.2957 PEI 3
- Cr. Piave Argent 45x90 M29 04.805.135.2957 PEI 3
- Cr. Piave Argent 30x60(c) M18 17.450.135.2957 PEI 3
- Cr. Piave Argent 30x60(c) M28 04.450.135.2957 PEI 3
- Cr. Piave Argent 120x120 M42 04.120.135.2957 PEI 3
- Cr. Piave Argent 75x75 M30 17.875.135.2957 PEI 3
- Cr. Piave Argent 75x75 M38 04.875.135.2957 PEI 3
- Cr. Piave Argent 60x60 M18 17.840.135.2957 PEI 3
- Cr. Piave Argent 60x60 M28 04.840.135.2957 PEI 3

Empaquetado / Packaging / Emballage

Formato	pz/cj	m²/cj	m²/pl	cj/pl	kg/cj	kg/pl
90x180	1	1,62	38,88	24	45,50	1152
60x120	2	1,44	46,08	32	34,00	1108
45x90	3	1,21	53,24	44	28,70	1282,8

Formato	pz/cj	m²/cj	m²/pl	cj/pl	kg/cj	kg/pl
37,5x75	6	1,69	54,08	32	41,00	1332
30x60	6	1,08	51,84	48	22,00	1076
120x120	1	1,44	51,84	36	38,40	1422,4

Formato	pz/cj	m²/cj	m²/pl	cj/pl	kg/cj	kg/pl
75x75	3	1,69	50,7	30	41,20	1256
60x60	4	1,44	43,2	30	30,20	926
30x30(7)	11	1	42	42	23,1	990,2

## CR. PISA

**ESENCIA DE 'CALACATTA'**  
La exclusiva gráfica de sus vetas fuertes y audaces encuentran la inspiración en el clásico e indomable mármol Macchia Vecchia. CR. PISA presenta un cromatismo peculiar, con un blanco roto y unas finas vetas grises que se ven envueltas por el encanto de sus tonalidades ámbar y doradas.

### THE ESSENCE OF 'CALACATTA' MARBLE

This series' exclusive strong-veined bold design is inspired by timeless classical Macchia Vecchia marble. CR. PISA comes in a unique combination of colours, with an offwhite background covered in fine grey veins, charmingly streaked with amber and gold.

**ESSENCE DE 'CALACATTA'**  
Le design exclusif de ses veinures fortes et audacieuses puise son inspiration dans le marbre Macchia Vecchia, classique et immuable. CR. PISA présente un chromatisme particulier, avec un blanc cassé et de fines veinures grises mises en valeur par le charme de ses tonalités ambre et dorées.



**Rvto. / Wall / Rvtm.:** Cr. Pisa Gold 90x180 Leviglass – Malla Twisted Gold 21x26  
**Pvto. / Floor / Sol:** Cr. Cromat Noce 90x180 Rectificado

## CR. PISA

90x180 cm  
35,43"x70,86"



60x120 cm  
23,62"x47,24"



30x60 cm  
11,81"x23,62"



21x26 cm  
8,26"x10,23"



30x30 (7x7) cm  
11,81"x11,81"




60x60 cm  
23,62"x23,62"



75x75 cm  
29,53"x29,53"



90x90 cm  
35,43"x35,43"



120x120 cm  
47,24"x47,24"



Sugerencias / Suggestions / Suggéré

Gold:  
Cr. Karelia Salvia




PTV (DRY)  
60

PTV (WET)  
20

LEVIGLASS  
GRES PORCELÁNICO ESMALTADO PULIDO RECTIFICADO  
POLISHED GLAZED RECTIFIED PORCELAIN TILES  
GRÉS CÉRAMÉ ÉMAILLÉ POLI RECTIFIÉE



• Cr.Pisa	Gold	90x180	M44	04.505.189.0145	PEI 4	☒
• Cr.Pisa	Gold	60x120	M40	04.869.189.0145	PEI 4	☒
• Cr.Pisa	Gold	30x60(c)	M28	04.450.189.0145	PEI 4	☒
• Cr.Pisa	Gold	120x120	M42	04.120.189.0145	PEI 4	☒
• Cr.Pisa	Gold	90x90	M40	04.804.189.0145	PEI 4	☒
• Cr.Pisa	Gold	75x75	M38	04.875.189.0145	PEI 4	☒
• Cr.Pisa	Gold	60x60	M28	04.840.189.0145	PEI 4	☒



• Malla Cr.Pisa Gold 30x30(7)  
M34 38.590.189.0145 ☒



• Malla Twisted Gold 21x26  
(Pisa Gold + Etrvria Nero Semipulido)  
P34 38.237.189.1643 ☒

Empaquetado / Packaging / Emballage

Formato	pz/cj	m²/cj	m²/pl	cj/pl	kg/cj	kg/pl	Formato	pz/cj	m²/cj	m²/pl	cj/pl	kg/cj	kg/pl	Formato	pz/cj	m²/cj	m²/pl	cj/pl	kg/cj	kg/pl
90x180	1	1,62	38,88	24	45,50	1152	120x120	1	1,44	51,84	36	38,40	1422,4	60x60	4	1,44	43,2	30	30,20	926
60x120	2	1,44	46,08	32	34,00	1108	90x90	2	1,62	43,74	27	42,00	1164	30x30(7)	11	1	42	42	23,1	990,2
30x60	6	1,08	51,84	48	22,00	1076	75x75	3	1,69	50,7	30	41,20	1256	21x26 Malla	6	-	-	-	7,20	-



# CR. SANTORO

## EL CARÁCTER DEL MÁRMOL

Solo para aquellos que son capaces de valorar la singularidad de un material natural; CR. SANTORO refleja la particularidad del mármol cremino siciliano, único por las intrusiones de otros minerales. La armonía de sus tonalidades, perlino y crema, dan como resultado una atmósfera clásica y relajada al mismo tiempo.

## THE CHARACTER OF MARBLE

Only for those able to appreciate the uniqueness of natural material, CR. SANTORO reflects the singularity of Sicilian cremino marble, given its distinctive appearance by the intrusions of other minerals. The harmony of its pearly, cream hues creates a classic yet relaxed atmosphere.

## LE CARACTÈRE DU MARBRE


Uniquement pour ceux qui sont capables d'apprécier la singularité d'un matériau naturel; CR. SANTORO reflète la particularité du marbre cremino sicilien, unique pour ses incrustations d'autres minéraux. L'harmonie de ses tonalités, nacré et crème, donne lieu à une atmosphère classique et reposée en même temps.




Rvto. / Wall / Rvtn.: Cr. Santoro Blanco 60x120 Leviglass  
 Pvto. / Floor / Sol: Dc. Horta 22,3x22,3

## CR. SANTORO

90x180 cm  
 35,43"x70,86"



60x120 cm  
 23,62"x47,24"




45x90 cm  
 17,71"x35,43"




120x120 cm  
 47,24"x47,24"



75x75 cm  
 29,53"x29,53"




30x30 (7x7) cm  
 11,81"x11,81"




**COMPACGLASS**  
 GRES PORCELÁNICO ESMALTADO RECTIFICADO  
 RECTIFIED GLAZED PORCELAIN TILES  
 GRÉS CÉRAMÉ ÉMAILLÉ RECTIFIÉE

**LEVIGLASS**  
 GRES PORCELÁNICO ESMALTADO PULIDO RECTIFICADO  
 POLISHED GLAZED RECTIFIED PORCELAIN TILES  
 GRÉS CÉRAMÉ ÉMAILLÉ POLI RECTIFIÉE



● Cr.Santoro Blanco 90x180	M40	17.505.012.0900	PEI 4
● Cr.Santoro Blanco 90x180	M44	04.505.012.0900	PEI 4
● Cr.Santoro Blanco 60x120	M32	17.869.012.0900	PEI 4
● Cr.Santoro Blanco 60x120	M40	04.869.012.0900	PEI 4
● Cr.Santoro Blanco 45x90	M19	17.805.012.0900	PEI 4
● Cr.Santoro Blanco 45x90	M29	04.805.012.0900	PEI 4
● Cr.Santoro Blanco 120x120	M35	17.120.012.0900	PEI 4
● Cr.Santoro Blanco 120x120	M42	04.120.012.0900	PEI 4
● Cr.Santoro Blanco 75x75	M30	17.875.012.0900	PEI 4
● Cr.Santoro Blanco 75x75	M38	04.875.012.0900	PEI 4

● Cr.Santoro Cream 90x180	M40	17.505.163.0900	PEI 4
● Cr.Santoro Cream 90x180	M44	04.505.163.0900	PEI 4
● Cr.Santoro Cream 60x120	M32	17.869.163.0900	PEI 4
● Cr.Santoro Cream 60x120	M40	04.869.163.0900	PEI 4
● Cr.Santoro Cream 45x90	M19	17.805.163.0900	PEI 4
● Cr.Santoro Cream 45x90	M29	04.805.163.0900	PEI 4
● Cr.Santoro Cream 120x120	M35	17.120.163.0900	PEI 4
● Cr.Santoro Cream 120x120	M42	04.120.163.0900	PEI 4
● Cr.Santoro Cream 75x75	M30	17.875.163.0900	PEI 4
● Cr.Santoro Cream 75x75	M38	04.875.163.0900	PEI 4



● Cr.Santoro Blanco 30x30(7)Malla	M43	25.590.012.0900	☐
● Cr.Santoro Blanco 30x30(7)Malla	M43	38.590.012.0900	☒
● Cr.Santoro Cream 30x30(7)Malla	M43	25.590.163.0900	☐
● Cr.Santoro Cream 30x30(7)Malla	M43	38.590.163.0900	☒

Empaquetado / Packaging / Emballage

Formato	pz/cj	m <sup>2</sup> /cj	m <sup>2</sup> /pl	cj/pl	kg/cj	kg/pl
90x180	1	1,62	38,88	24	45,50	1152
60x120	2	1,44	46,08	32	34,00	1108
45x90	3	1,21	53,24	44	28,70	1282,8

Formato	pz/cj	m <sup>2</sup> /cj	m <sup>2</sup> /pl	cj/pl	kg/cj	kg/pl
120x120	1	1,44	51,84	36	38,40	1422,4
75x75	3	1,69	50,7	30	41,20	1256
30x30(7)	11	1	42	42	23,1	990,2

# CR. SARDONYX

## ELEGANCIA Y ORIGINALIDAD

De corazón blanco, CR. SARDONYX toma su inspiración de la piedra preciosa Sardónice. Sus particulares vetas grisáceas y su riqueza gráfica le confieren una personalidad mágica capaz de atraer a todas las miradas.

## ÉLÉGANCE ET ORIGINALITÉ

Avec un cœur blanc, CR. SARDONYX puise son inspiration dans la pierre précieuse Sardonyx. Ses veinures grisâtres particulières et sa richesse graphique lui confèrent une personnalité magique qui sait attirer tous les regards.

## ELEGANCE AND ORIGINALITY

CR. SARDONYX is a white-souled series, inspired by the precious stone sardonyx. Its singular grey veins and rich pattern lend it a magical allure, capable of drawing all eyes.


**Rvto. / Wall / Rvto:** Cr. Sardonyx Pearl 90x180 Leviglass - Cr. Etrvria Rope  
90x180 Compacto Pedra Rectificado  
**Pvto. / Floor / Sol:** Cr. Etrvria Rope 90x180 Compacto Pedra Rectificado



**Rvto. / Wall / Rvto.:** Cr. Sardonyx Pearl 60x120 Leviglass – Malla Cr. Sardonyx Pearl 30x30 – Cnf. Opal Coal 9,5x60  
**Pvto. / Floor / Sol:** Cr. Sardonyx Pearl 60x120 Leviglass

## CR. SARDONYX


90x180 cm  
35,43"x70,86"



60x120 cm  
23,62"x47,24"




120x120 cm  
47,24"x47,24"



90x90 cm  
35,43"x35,43"



30x30 (7x7) cm  
11,81"x11,81"




**COMPACGLASS**  
GRES PORCELÁNICO ESMALTADO RECTIFICADO  
RECTIFIED GLAZED PORCELAIN TILES  
GRÈS CÉRAMÉ ÉMAILLÉ RECTIFIÉE

**LEVIGLASS**  
GRES PORCELÁNICO ESMALTADO PULIDO RECTIFICADO  
POLISHED GLAZED RECTIFIED PORCELAIN TILES  
GRÈS CÉRAMÉ ÉMAILLÉ POLI RECTIFIÉE



- Cr.Sardonyx White 90x180 M44 04.505.108.9734 PEI 4
- Cr.Sardonyx White 60x120 M32 17.869.108.9734 PEI 4
- Cr.Sardonyx White 60x120 M40 04.869.108.9734 PEI 4
- Cr.Sardonyx White 120x120 M42 04.120.108.9734 PEI 4
- Cr.Sardonyx White 90x90 M32 17.804.108.9734 PEI 4
- Cr.Sardonyx White 90x90 M40 04.804.108.9734 PEI 4



- Cr.Sardonyx Cream 90x180 M44 04.505.163.9734 PEI 4
- Cr.Sardonyx Cream 60x120 M32 17.869.163.9734 PEI 4
- Cr.Sardonyx Cream 60x120 M40 04.869.163.9734 PEI 4
- Cr.Sardonyx Cream 120x120 M42 04.120.163.9734 PEI 4
- Cr.Sardonyx Cream 90x90 M32 17.804.163.9734 PEI 4
- Cr.Sardonyx Cream 90x90 M40 04.804.163.9734 PEI 4



- Cr.Sardonyx Pearl 90x180 M44 04.505.169.9734 PEI 4
- Cr.Sardonyx Pearl 60x120 M32 17.869.169.9734 PEI 4
- Cr.Sardonyx Pearl 60x120 M40 04.869.169.9734 PEI 4
- Cr.Sardonyx Pearl 120x120 M42 04.120.169.9734 PEI 4
- Cr.Sardonyx Pearl 90x90 M32 17.804.169.9734 PEI 4
- Cr.Sardonyx Pearl 90x90 M40 04.804.169.9734 PEI 4



Cnf. Cr.Opal Aqua 9,5x60 P104 38.660.127.121



Cnf. Cr.Opal Navi 9,5x60 P104 38.660.118.121



Cnf. Cr.Opal Bronzo 9,5x60 P104 38.660.480.121



Cnf. Cr.Opal Coal 9,5x60 P104 38.660.298.121



- Cr.Sardonyx Pearl 30x30(7)Malla M43 38.590.169.9734
- Cr.Sardonyx White 30x30(7)Malla M43 38.590.108.9734
- Cr.Sardonyx Cream 30x30(7)Malla M43 38.590.163.9734

Empaquetado / Packaging / Emballage

Formato	pz/cj	m <sup>2</sup> /cj	m <sup>2</sup> /pl	cj/pl	kg/cj	kg/pl
90x180	1	1,62	38,88	24	45,50	1152
60x120	2	1,44	46,08	32	34,00	1108
120x120	1	1,44	51,84	36	38,40	1422,4

Formato	pz/cj	m <sup>2</sup> /cj	m <sup>2</sup> /pl	cj/pl	kg/cj	kg/pl
90x90	2	1,62	43,74	27	42,00	1164
30x30(7)	11	1	42	42	23,1	990,2
9,5x60 Cnf.	12	-	-	-	16,88	-

## CR. SKYROS

### UN SOPLO DE AIRE GRIEGO

Directamente de las islas Espóradas. CR. SKYROS representa al mármol de Paros, materia prima con la que se esculpieron obras tan relevantes como la Victoria alada de Samotracia, protagonista principal de la Grecia más clásica. Su pureza y su particular veteado contribuyen a hacer esta pieza todavía más especial.

### A BREATH OF FRESH GREEK AIR

CR. SKYROS emulates Paros marble from the Sporades islands, a raw material used to sculpt works of art as important as the Winged Victory of Samothrace, one of the most treasured legacies of classical Greece. This series' purity of design and distinctive veined pattern only serve to enhance its singularity.

### UN SOUFFLE D'AIR GREC



Directement issue des îles Sporades, CR. SKYROS représente le marbre de Paros, matière première avec laquelle ont été sculptées des œuvres aussi fondamentales que la Victoire ailée de Samothrace, principal protagoniste de la Grèce la plus classique. Sa pureté et ses veinures particulières contribuent à rendre cette pièce encore plus spéciale.



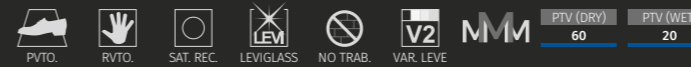
**Rvto. / Wall / Rvfm.:** Cr. Skyros White 60x120 Leviglass - List. Key Grafito 3x60  
**Pvto. / Floor / Sol:** Cr. Ardesia Noir 60x120

## CR. SKYROS

**Sugerencias / Suggestions / Suggèrè**


White: Cr. Ardesia Bronze  White: Cr. Rovere Brown 

90x180 cm 35,43"x70,86"  
 60x120 cm 23,62"x47,24"  
 45x90 cm 17,71"x35,43"  
 30x60 cm 11,81"x23,62"  
 120x120 cm 47,24"x47,24"  
 90x90 cm 35,43"x35,43"  
 60x60 cm 23,62"x23,62"  
 21x26 cm 8,26"x10,23"  
 30x30 (7x7) cm 11,81"x11,81"



**COMPACGLASS**  
 GRES PORCELÁNICO ESMALTADO RECTIFICADO  
 RECTIFIED GLAZED PORCELAIN TILES  
 GRÈS CÉRAMÉ ÉMAILLÉ RECTIFIÉE

**LEVIGLASS**  
 GRES PORCELÁNICO ESMALTADO PULIDO RECTIFICADO  
 POLISHED GLAZED RECTIFIED PORCELAIN TILES  
 GRÈS CÉRAMÉ ÉMAILLÉ POLI RECTIFIÉE



• Cr.Skyros	White	90x180	M40	17.505.108.0128	PEI 4	
• Cr.Skyros	White	90x180	M44	04.505.108.0128	PEI 4	
• Cr.Skyros	White	60x120	M32	17.869.108.0128	PEI 4	
• Cr.Skyros	White	60x120	M40	04.869.108.0128	PEI 4	
• Cr.Skyros	White	30x60(c)	M18	17.450.108.0128	PEI 4	
• Cr.Skyros	White	30x60(c)	M28	04.450.108.0128	PEI 4	
• Cr.Skyros	White	120x120	M35	17.120.108.0128	PEI 4	
• Cr.Skyros	White	120x120	M42	04.120.108.0128	PEI 4	
• Cr.Skyros	White	90x90	M32	17.804.108.0128	PEI 4	
• Cr.Skyros	White	90x90	M40	04.804.108.0128	PEI 4	
• Cr.Skyros	White	60x60	M18	17.840.108.0128	PEI 4	
• Cr.Skyros	White	60x60	M28	04.840.108.0128	PEI 4	
• Cr.Skyros	White	45x90	M19	17.805.108.0128	PEI 4	
• Cr.Skyros	White	45x90	M29	04.805.108.0128	PEI 4	



- Cr.Skyros White 30x30(7)Malla M43 25.590.108.0128
- Cr.Skyros White 30x30(7)Malla M43 38.590.108.0128



- Malla Twisted White 21x26 (Skyros White + Cromat Marengo Semipulido) P34 38.237.108.1643

**Empaquetado / Packaging / Emballage**

Formato	pz/cj	m <sup>2</sup> /cj	m <sup>2</sup> /pl	cj/pl	kg/cj	kg/pl	Formato	pz/cj	m <sup>2</sup> /cj	m <sup>2</sup> /pl	cj/pl	kg/cj	kg/pl	Formato	pz/cj	m <sup>2</sup> /cj	m <sup>2</sup> /pl	cj/pl	kg/cj	kg/pl
90x180	1	1,62	38,88	24	45,50	1152	120x120	1	1,44	51,84	36	38,40	1422,4	45x90	3	1,21	53,24	44	28,70	1282,8
60x120	2	1,44	46,08	32	34,00	1108	90x90	2	1,62	43,74	27	42,00	1164	30x30(7)	11	1	42	42	23,1	990,2
30x60	6	1,08	51,84	48	22,00	1076	60x60	4	1,44	43,2	30	30,20	926	21x26 Malla	6	-	-	-	7,20	-

# CR. WHITEHALL

## CORAZÓN BRITÁNICO

Fuerte, resistente y atractiva. Así es CR. WHITEHALL, una serie que encuentra su inspiración en la emblemática pizarra Burlington de los lagos británicos. Su alta riqueza gráfica y sus sutiles vetas arenosas la convierten en una apuesta segura para interiores llenos de dinamismo y serenidad.

## BRITISH SOUL

CR. WHITEHALL is eye-catching, strong and resistant. Inspired by the famous Burlington slate found in British lakes, its rich design and subtle sandy veins will always be a guaranteed success, infusing living spaces with dynamism and serenity.

## CŒUR BRITANNIQUE


Forte, résistante et attrayante. C'est ainsi que se présente CR. WHITEHALL, une série qui puise son inspiration dans l'emblématique ardoise Burlington des lacs britanniques. Sa grande richesse graphique et ses subtiles veinures sableuses en font une valeur sûre pour des intérieurs respirant le dynamisme et la sérénité.

Pvto. / Floor / Sol: Cr. Whitehall Pearl 45x90 Leviglass – Malla Cr. Whitehall Pearl 30x30  
Pvto. / Floor / Sol: Cr. Rovere Brown 25x150


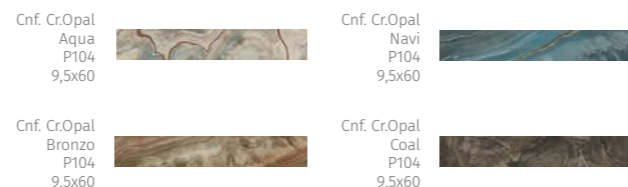


**Rvto. / Wall / Rvrtm:** Cr. Whitehall Pearl 30x60 Leviglass – Cnf. Opal Coal 9,5x60  
**Pvto. / Floor / Sol:** Cr. Whitehall Ash 60x60 Compacglass Rectificado

## CR. WHITEHALL



### Sugerencias / Suggestions / Suggère



**COMPACGLASS**  
 GRES PORCELÁNICO ESMALTADO RECTIFICADO  
 RECTIFIED GLAZED PORCELAIN TILES  
 GRÈS CÉRAMÉ ÉMAILLÉ RECTIFIÉE

**LEVIGLASS**  
 GRES PORCELÁNICO ESMALTADO PULIDO RECTIFICADO  
 POLISHED GLAZED RECTIFIED PORCELAIN TILES  
 GRÈS CÉRAMÉ ÉMAILLÉ POLI RECTIFIÉE



Cr.Whitehall	Blanco	90x180	M40	17.505.012.9742	PEI 4	☑
Cr.Whitehall	Blanco	90x180	M44	04.505.012.9742	PEI 4	☒
Cr.Whitehall	Blanco	60x120	M32	17.869.012.9742	PEI 4	☑
Cr.Whitehall	Blanco	60x120	M42	04.869.012.9742	PEI 4	☒
Cr.Whitehall	Blanco	45x90	M19	17.805.012.9742	PEI 4	☑
Cr.Whitehall	Blanco	45x90	M29	04.805.012.9742	PEI 4	☒
Cr.Whitehall	Blanco	30x60(c)	M18	17.450.012.9742	PEI 4	☑
Cr.Whitehall	Blanco	30x60(c)	M28	04.450.012.9742	PEI 4	☒
Cr.Whitehall	Blanco	120x120	M35	17.120.012.9742	PEI 4	☑
Cr.Whitehall	Blanco	120x120	M42	04.120.012.9742	PEI 4	☒
Cr.Whitehall	Blanco	90x90	M32	17.804.012.9742	PEI 4	☑
Cr.Whitehall	Blanco	90x90	M40	04.804.012.9742	PEI 4	☒
Cr.Whitehall	Blanco	60x60	M18	17.840.012.9742	PEI 4	☑
Cr.Whitehall	Blanco	60x60	M28	04.840.012.9742	PEI 4	☒

Cr.Whitehall	Ash	90x180	M40	17.505.344.9742	PEI 4	☑
Cr.Whitehall	Ash	90x180	M44	04.505.344.9742	PEI 4	☒
Cr.Whitehall	Ash	60x120	M32	17.869.344.9742	PEI 4	☑
Cr.Whitehall	Ash	60x120	M42	04.869.344.9742	PEI 4	☒
Cr.Whitehall	Ash	45x90	M19	17.805.344.9742	PEI 4	☑
Cr.Whitehall	Ash	45x90	M29	04.805.344.9742	PEI 4	☒
Cr.Whitehall	Ash	30x60(c)	M18	17.450.344.9742	PEI 4	☑
Cr.Whitehall	Ash	30x60(c)	M28	04.450.344.9742	PEI 4	☒
Cr.Whitehall	Ash	120x120	M35	17.120.344.9742	PEI 4	☑
Cr.Whitehall	Ash	120x120	M42	04.120.344.9742	PEI 4	☒
Cr.Whitehall	Ash	90x90	M32	17.804.344.9742	PEI 4	☑
Cr.Whitehall	Ash	90x90	M40	04.804.344.9742	PEI 4	☒
Cr.Whitehall	Ash	60x60	M18	17.840.344.9742	PEI 4	☑
Cr.Whitehall	Ash	60x60	M28	04.840.344.9742	PEI 4	☒



Cr.Whitehall	Pearl	90x180	M40	17.505.169.9742	PEI 4	☑
Cr.Whitehall	Pearl	90x180	M44	04.505.169.9742	PEI 4	☒
Cr.Whitehall	Pearl	60x120	M32	17.869.169.9742	PEI 4	☑
Cr.Whitehall	Pearl	60x120	M42	04.869.169.9742	PEI 4	☒
Cr.Whitehall	Pearl	45x90	M19	17.805.169.9742	PEI 4	☑
Cr.Whitehall	Pearl	45x90	M29	04.805.169.9742	PEI 4	☒
Cr.Whitehall	Pearl	30x60(c)	M18	17.450.169.9742	PEI 4	☑
Cr.Whitehall	Pearl	30x60(c)	M28	04.450.169.9742	PEI 4	☒
Cr.Whitehall	Pearl	120x120	M35	17.120.169.9742	PEI 4	☑
Cr.Whitehall	Pearl	120x120	M42	04.120.169.9742	PEI 4	☒
Cr.Whitehall	Pearl	90x90	M32	17.804.169.9742	PEI 4	☑
Cr.Whitehall	Pearl	90x90	M40	04.804.169.9742	PEI 4	☒
Cr.Whitehall	Pearl	60x60	M18	17.840.169.9742	PEI 4	☑
Cr.Whitehall	Pearl	60x60	M28	04.840.169.9742	PEI 4	☒

Cr.Whitehall	Gris	90x180	M40	17.505.002.9742	PEI 4	☑
Cr.Whitehall	Gris	90x180	M44	04.505.002.9742	PEI 4	☒
Cr.Whitehall	Gris	60x120	M32	17.869.002.9742	PEI 4	☑
Cr.Whitehall	Gris	60x120	M42	04.869.002.9742	PEI 4	☒
Cr.Whitehall	Gris	45x90	M19	17.805.002.9742	PEI 4	☑
Cr.Whitehall	Gris	45x90	M29	04.805.002.9742	PEI 4	☒
Cr.Whitehall	Gris	30x60(c)	M18	17.450.002.9742	PEI 4	☑
Cr.Whitehall	Gris	30x60(c)	M28	04.450.002.9742	PEI 4	☒
Cr.Whitehall	Gris	120x120	M35	17.120.002.9742	PEI 4	☑
Cr.Whitehall	Gris	120x120	M42	04.120.002.9742	PEI 4	☒
Cr.Whitehall	Gris	90x90	M32	17.804.002.9742	PEI 4	☑
Cr.Whitehall	Gris	90x90	M40	04.804.002.9742	PEI 4	☒
Cr.Whitehall	Gris	60x60	M18	17.840.002.9742	PEI 4	☑
Cr.Whitehall	Gris	60x60	M28	04.840.002.9742	PEI 4	☒




Cr.Whitehall	Blanco	30x30(7)	Malla	M43	25.590.012.9742	☑
Cr.Whitehall	Blanco	30x30(7)	Malla	M43	38.590.012.9742	☒
Cr.Whitehall	Ash	30x30(7)	Malla	M43	25.590.344.9742	☑
Cr.Whitehall	Ash	30x30(7)	Malla	M43	38.590.344.9742	☒
Cr.Whitehall	Pearl	30x30(7)	Malla	M43	25.590.169.9742	☑
Cr.Whitehall	Pearl	30x30(7)	Malla	M43	38.590.169.9742	☒
Cr.Whitehall	Gris	30x30(7)	Malla	M43	25.590.002.9742	☑
Cr.Whitehall	Gris	30x30(7)	Malla	M43	38.590.002.9742	☒

### Empaquetado / Packaging / Emballage

Formato	pz/cj	m²/cj	m²/pl	cj/pl	kg/cj	kg/pl	Formato	pz/cj	m²/cj	m²/pl	cj/pl	kg/cj	kg/pl	Formato	pz/cj	m²/cj	m²/pl	cj/pl	kg/cj	kg/pl
90x180	1	1,62	38,88	24	45,50	1152	120x120	1	1,44	51,84	36	38,40	1422,4	45x90	3	1,21	53,24	44	28,70	1282,8
60x120	2	1,44	46,08	32	34,00	1108	90x90	2	1,62	43,74	27	42,00	1164	30x30(7)	11	1	42	42	23,1	990,2
30x60	6	1,08	51,84	48	22,00	1076	60x60	4	1,44	43,2	30	30,20	926	9,5x60 Cnf.	12	-	-	-	16,88	-





**MATERIA**

**MADERAS**

WOODS


BOIS

## CR. INZA

ORIGINALIDAD CON ESENCIA RÚSTICA  
Diseño y calidez a manos de CR. INZA... Una versión de la madera de marquetería más tradicional que llega en cinco tonos diferentes para cumplir con nuestras necesidades más técnicas y decorativas.

ORIGINALITY AND RUSTIC CHARM  
CR. INZA unites warmth with design appeal. This more traditional version of marquetry comes in a choice of five different shades to meet the technical and aesthetic requirements of differing design projects.


ORIGINALITÉ D' ESSENCE RUSTIQUE  
Design et chaleur de la main de CR. INZA... Une version du plus traditionnel bois de marqueterie, qui se présente dans cinq tons différents pour répondre à nos besoins tant techniques que décoratifs.



Pvto. / Floor / Sol: Cr. Inza Almond 120x120

## CR. INZA

120x120 cm  
47,24"x47,24"



DIN 51130 R9 UNE-ENV 12633 CLASE 1 PTV (DRY) 55 PTV (WET) 35

**DECORSTONE**  
 GRES PORCELÁNICO RECTIFICADO  
 RECTIFIED PORCELAIN TILES  
 GRÈS CÉRAMÉ RECTIFIÉE



•Cr.Inza Wheat 120x120 M35 17.120.208.9720



•Cr.Inza Linen 120x120 M35 17.120.313.9720



•Cr.Inza Nut 120x120 M35 17.120.310.9720



•Cr.Inza Almond 120x120 M35 17.120.097.9720



•Cr.Inza Noce 120x120 M35 17.120.160.9720

Empaquetado / Packaging / Emballage

Formato	pz/cj	m <sup>2</sup> /cj	m <sup>2</sup> /pl	cj/pl	kg/cj	kg/pl
120x120	1	1,44	51,84	36	38,40	1422,4

# CR. KARELIA

## LA PRESENCIA DEL NORTE

De los bosques más septentrionales del mundo, destaca la belleza del abedul. La blancura de su madera y características vetas, unido a su idoneidad para asimilar pigmentos naturales, hacen de CR. KARELIA el compañero ideal para vestir los ambientes más contemporáneos.

## THE PRESENCE OF THE NORTH

From the world's northernmost forests comes the outstanding beauty of the birch tree. The whiteness and characteristic grain of its wood and its aptitude for assimilating natural colourings makes CR. KARELIA the ideal companion to embellish the most contemporary settings.


## LA PRÉSENCE DU NORD

Des forêts les plus septentrionales du monde, se détache la beauté du bouleau. La blancheur de son bois et ses veines caractéristiques, unis à son aptitude pour assimiler des pigments naturels, font de CR. KARELIA le compagnon idéal pour habiller les ambiances les plus contemporaines.




Pvto. / Floor / Sol: Cr. Karelia Mocha 22,5x180 - 30x180

## CR. KARELIA




Pvto.	CONTAC GRIP	Rvto.	MAT. REC.	NO TRAB.	VAR. ALTA	DIN 51130 R10	UNE-ENV 12633 CLASE 1	PTV (DRY) 50	PTV (WET) 30
-------	-------------	-------	-----------	----------	-----------	------------------	--------------------------	-----------------	-----------------


**DECORSTONE**  
GRES PORCELÁNICO RECTIFICADO  
RECTIFIED PORCELAIN TILES  
GRÈS CÉRAMÉ RECTIFIÉE



• Cr.Karelia	Mocha	30x180	M37	17.229.210.0315	
• Cr.Karelia	Mocha	22,5x180	M37	17.220.210.0315	
• Cr.Karelia	Mocha	20x120	M25	17.871.210.0315	




• Cr.Karelia	Notte	30x180	M37	17.229.239.0315	
• Cr.Karelia	Notte	22,5x180	M37	17.220.239.0315	
• Cr.Karelia	Notte	20x120	M25	17.871.239.0315	



• Cr.Karelia	Quercia	30x180	M37	17.229.588.0315	
• Cr.Karelia	Quercia	22,5x180	M37	17.220.588.0315	
• Cr.Karelia	Quercia	20x120	M25	17.871.588.0315	



• Cr.Karelia	Rovere	30x180	M37	17.229.311.0315	
• Cr.Karelia	Rovere	22,5x180	M37	17.220.311.0315	
• Cr.Karelia	Rovere	20x120	M25	17.871.311.0315	



• Cr.Karelia	Salvia	30x180	M37	17.229.450.0315	
• Cr.Karelia	Salvia	22,5x180	M37	17.220.450.0315	
• Cr.Karelia	Salvia	20x120	M25	17.871.450.0315	

Empaquetado / Packaging / Emballage

Formato	pz/cj	m <sup>2</sup> /cj	m <sup>2</sup> /pl	cj/pl	kg/cj	kg/pl
30x180	3	1,62	48,6	30	45,00	1410
22,5x180	3	1,21	48,4	40	34,00	1420
20x120	6	1,44	63,36	44	32,00	1428

## CR. LANDES

No hay nada más cálido y versátil que la madera de Pino. Millones de hogares, desde las costas de Portugal hasta los confines del norte de Europa la comparten. Son infinitas las variantes y acabados que puede tener. Cada región la ha manipulado para hacerla suya. Pero nada más familiar que la madera de pino Atlántico. Este es el origen de CR. LANDES.

Nothing is warmer or more versatile than pine wood. It is found in millions of European homes, from the coasts of Portugal to the northern extremes of the continent. Each region has adapted its numerous variations and finishes to its own tastes. But none is as familiar as the timber of the maritime pine, the inspiration for CR. LANDES.

Il n'existe rien de plus chaud et versatile que le bois de pin. Des millions de foyers, des côtes du Portugal jusqu'aux confins du nord de l'Europe la partagent. Les variantes et les finitions qu'il peut présenter sont innombrables. Si chaque région l'a fait sienne, rien n'est plus familier que le bois de pin atlantique. Il est à l'origine de CR. LANDES.



Pvto. / Floor / Sol: Cr. Landes Roble 20x120 Rectificado - Cr. Belgio Perla 120x120 Rectificado

## CR. LANDES

20x120 cm  
7,87"x47,24"

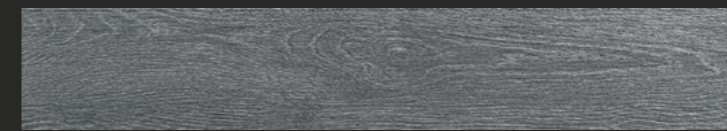


DIN 51130 R10    UNE-ENV 12633 CLASE 1    PTV (DRY) 55    PTV (WET) 30

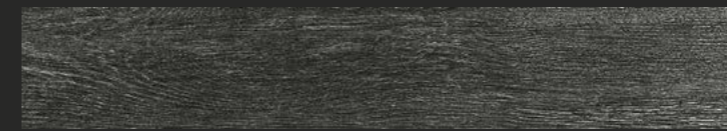
**DECORSTONE**  
 GRES PORCELÁNICO RECTIFICADO  
 RECTIFIED PORCELAIN TILES  
 GRÈS CÉRAMÉ RECTIFIÉE




● Cr.Landes Blanco 20x120 M25 17.871.012.2160




● Cr.Landes Gris 20x120 M25 17.871.002.2160




● Cr.Landes Negro 20x120 M25 17.871.003.2160



● Cr.Landes Caoba 20x120 M25 17.871.035.2160



● Cr.Landes Bronce 20x120 M25 17.871.234.2160



● Cr.Landes Cobre 20x120 M25 17.871.092.2160



● Cr.Landes Haya 20x120 M25 17.871.165.2160



● Cr.Landes Roble 20x120 M25 17.871.036.2160



● Cr.Landes Nogal 20x120 M25 17.871.034.2160

Empaquetado / Packaging / Emballage

Formato	pz/cj	m <sup>2</sup> /cj	m <sup>2</sup> /pl	cj/pl	kg/cj	kg/pl
20x120	6	1,44	63,36	44	32,00	1428

# CR. ROVERE

## SÓLIDA Y ETERNA

Inspirándose en la textura y la apariencia de la madera más tradicional, nace CR. ROVERE; una serie que ha revolucionado todas las posibilidades de los espacios. Sobriedad, calidez, y elegancia son los factores principales que definen este diseño.

## A TIMELESS FAVOURITE


CR. ROVERE is inspired by the texture and appearance of more traditional-looking woods. A series that opens up boundless new interior design potential, it stands out for its warmth, sobriety and chic elegance.

## SOLIDE ET ÉTERNELLE

S'inspirant de la texture et l'apparence du bois le plus traditionnel naît CR. ROVERE, une série qui a révolutionné toutes les possibilités des espaces. Sobriété, chaleur et élégance sont les principaux éléments qui définissent ce design.

Rvto. / Wall / Rvtn: Cr. Etrvria Rope 90x180  
Pvto. / Floor / Sol: Cr. Rovere Bark 25x150





Pvto. / Floor / Sol: Cr. Rovere Brown 25x150

## CR. ROVERE

25x150 cm  
9,84"x59,05"



**DECORSTONE**  
GRES PORCELÁNICO RECTIFICADO  
RECTIFIED PORCELAIN TILES  
GRÈS CÉRAMÉ RECTIFIÉE



Cr.Rovere Desert 25x150 M30 17.285.364.9741



Cr.Rovere Bark 25x150 M30 17.285.476.9741



Cr.Rovere Honey 25x150 M30 17.285.358.9741



Cr.Rovere Brown 25x150 M30 17.285.109.9741

Empaquetado / Packaging / Emballage

Formato	pz/cj	m <sup>2</sup> /cj	m <sup>2</sup> /pl	cj/pl	kg/cj	kg/pl
25x150	4	1,50	60	40	35,00	1430



## CR. SONOMA

### EL MUSEO DEL TIEMPO


El tiempo es el instrumento capaz de crear arte sobre el lienzo de un buen roble americano. Con los pigmentos que proporcionan los taninos del vino y los años de bodega, se producen obras únicas como la madera CR. SONOMA. De los valles vitícolas de California a nuestros hogares.

### THE TIME MUSEUM

Time has the power to create a piece of art on the canvas of good American oak. The impregnated hues of the wine's tannins and the years of ageing in the cellar yield unique artworks like the wood from CR. SONOMA. From the wineproducing valleys of California into our homes.

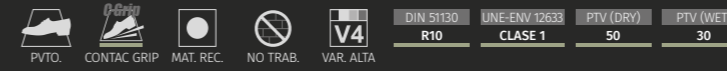

### LE MUSÉE DU TEMPS

Le temps est l'instrument capable de créer de l'art sur la toile d'un bon chêne américain. Avec les pigments que fournissent les tanins du vin et les années de cave, on produit des œuvres uniques comme le bois CR. SONOMA. Des vallées viticoles de la Californie à nos maisons.



Pvto. / Floor / Sol: Cr. Sonoma Cognac 22,5x180 Rectificado

## CR. SONOMA



**DECORSTONE**  
GRES PORCELÁNICO RECTIFICADO  
RECTIFIED PORCELAIN TILES  
GRÈS CÉRAMÉ RECTIFIÉE



• Cr.Sonoma	Cognac	30x180	M37	17.229.342.0323	•
• Cr.Sonoma	Cognac	22,5x180	M37	17.220.342.0323	•
• Cr.Sonoma	Cognac	20x120	M25	17.871.342.0323	•



• Cr.Sonoma	Honey	30x180	M37	17.229.358.0323	•
• Cr.Sonoma	Honey	22,5x180	M37	17.220.358.0323	•
• Cr.Sonoma	Honey	20x120	M25	17.871.358.0323	•



• Cr.Sonoma	Nordic	30x180	M37	17.229.341.0323	•
• Cr.Sonoma	Nordic	22,5x180	M37	17.220.341.0323	•
• Cr.Sonoma	Nordic	20x120	M25	17.871.341.0323	•

Empaquetado / Packaging / Emballage

Formato	pz/cj	m <sup>2</sup> /cj	m <sup>2</sup> /pl	cj/pl	kg/cj	kg/pl
30x180	3	1,62	48,6	30	45,00	1410
22,5x180	3	1,21	48,4	40	34,00	1420
20x120	6	1,44	63,36	44	32,00	1428

**MATERIA**

**20 MM**

20 MM

20 MM

## 20 MM

**MÁS ESPESOR, MÁS POSIBILIDADES**  
20 MM de grosor es la característica principal que define esta colección. Series de madera, cemento y piedra se reúnen para diseñar espacios exteriores a manos de sus excelentes propiedades antideslizantes y resistentes.

**THICKER TILES, MORE POSSIBILITIES**  
This collection's main distinguishing feature is its 20 MM thickness. It is made up of series with a wood, cement or stone appearance, conspicuous for their high-resistance properties and superb non-slip grip, perfect for revamping outdoor areas.

**PLUS D'ÉPAISSEUR, PLUS DE POSSIBILITÉS**


20 MM d'épaisseur est la caractéristique principale qui définit cette collection. Des séries bois, ciment et pierre qui, au vu de leurs excellentes propriétés antidérapantes et de résistance, s'unissent pour concevoir des espaces extérieurs.



Pvto. / Floor / Sol: Cr. Anglia Blanco 75,5x75,5 Rectificado

## CR. ANGLIA


75,5x75,5 cm  
29,72"x29,72"



60,5x60,5 cm  
23,81"x23,81"



76x76 cm  
29,92"x29,92"



61x61 cm  
24,01"x24,01"



**COMPACTTO PEDRA**  
GRES PORCELÁNICO / GRES PORCELÁNICO RECTIFICADO  
PORCELAIN TILES / RECTIFIED PORCELAIN TILES  
GRÈS CÉRAMÉ / GRÈS CÉRAMÉ RECTIFIÉE



- Cr.Anglia Blanco 75,5x75,5(20mm) M71 35.173.012.2091
- Cr.Anglia Blanco 60,5x60,5(20mm) M69 35.701.012.2091
- Cr.Anglia Blanco 76x76(20mm) M68 11.877.012.2091
- Cr.Anglia Blanco 61x61(20mm) M67 11.361.012.2091




- Cr.Anglia Arena 75,5x75,5(20mm) M71 35.173.017.2091
- Cr.Anglia Arena 60,5x60,5(20mm) M69 35.701.017.2091
- Cr.Anglia Arena 76x76(20mm) M68 11.877.017.2091
- Cr.Anglia Arena 61x61(20mm) M67 11.361.017.2091




- Cr.Anglia Grey 75,5x75,5(20mm) M71 35.173.161.2091
- Cr.Anglia Grey 60,5x60,5(20mm) M69 35.701.161.2091
- Cr.Anglia Grey 76x76(20mm) M68 11.877.161.2091
- Cr.Anglia Grey 61x61(20mm) M67 11.361.161.2091




- Cr.Anglia Topo 75,5x75,5(20mm) M71 35.173.270.2091
- Cr.Anglia Topo 60,5x60,5(20mm) M69 35.701.270.2091
- Cr.Anglia Topo 76x76(20mm) M68 11.877.270.2091
- Cr.Anglia Topo 61x61(20mm) M67 11.361.270.2091




Colocación / Laying / Mise en Place  
Tradicional  
Traditional  
Traditionnelle



Colocación / Laying / Mise en Place  
Sobreelevado  
Raised Floor  
Plancher Surélevé



Colocación / Laying / Mise en Place  
En Seco Grava  
Dry Gravel  
Sec Gravier



Colocación / Laying / Mise en Place  
En Seco Césped  
Dry Grass  
Sec Pelouse

Empaquetado / Packaging / Emballage

Formato	pz/cj	m <sup>2</sup> /cj	m <sup>2</sup> /pl	cj/pl	kg/cj	kg/pl
75,5x75,5 (20mm)	1	0,57	25,65	45	27,10	1239,5
60,5x60,5 (20mm)	2	0,73	21,9	30	32,80	1004
76x76 (20mm)	1	0,58	26,1	45	27,35	1250,75


Formato	pz/cj	m <sup>2</sup> /cj	m <sup>2</sup> /pl	cj/pl	kg/cj	kg/pl
61x61 (20mm)	2	0,74	22,2	30	33,00	1010



Pvto. / Floor / Sol: Cr. Belgio Sable 60,5x60,5 Rectificado

## CR. BELGIO


75,5x75,5 cm  
29,72"x29,72"



60,5x60,5 cm  
23,81"x23,81"



76x76 cm  
29,92"x29,92"



61x61 cm  
24,01"x24,01"



DIN 51130 R11 UNE-ENV 12633 CLASE 3 PTV (DRY) 60 PTV (WET) 55

**COMPACTTO PEDRA**  
 GRES PORCELÁNICO / GRES PORCELÁNICO RECTIFICADO  
 PORCELAIN TILES / RECTIFIED PORCELAIN TILES  
 GRÈS CÉRAMÉ / GRÈS CÉRAMÉ RECTIFIÉE



- Cr.Belgio Sable 75,5x75,5(20mm) M71 35.173.539.2092
- Cr.Belgio Sable 60,5x60,5(20mm) M69 35.701.539.2092
- Cr.Belgio Sable 76x76(20mm) M68 11.877.539.2092
- Cr.Belgio Sable 61x61(20mm) M67 11.361.539.2092




- Cr.Belgio Gris 75,5x75,5(20mm) M71 35.173.002.2092
- Cr.Belgio Gris 60,5x60,5(20mm) M69 35.701.002.2092
- Cr.Belgio Gris 76x76(20mm) M68 11.877.002.2092
- Cr.Belgio Gris 61x61(20mm) M67 11.361.002.2092




- Cr.Belgio Perla 75,5x75,5(20mm) M71 35.173.037.2092
- Cr.Belgio Perla 60,5x60,5(20mm) M69 35.701.037.2092
- Cr.Belgio Perla 76x76(20mm) M68 11.877.037.2092
- Cr.Belgio Perla 61x61(20mm) M67 11.361.037.2092




- Cr.Belgio Negro 75,5x75,5(20mm) M71 35.173.003.2092
- Cr.Belgio Negro 60,5x60,5(20mm) M69 35.701.003.2092
- Cr.Belgio Negro 76x76(20mm) M68 11.877.003.2092
- Cr.Belgio Negro 61x61(20mm) M67 11.361.003.2092




Colocación / Laying / Mise en Place  
**Tradicional**  
 Traditional  
 Traditionnelle



Colocación / Laying / Mise en Place  
**Sobreelevado**  
 Raised Floor  
 Plancher Surélevé



Colocación / Laying / Mise en Place  
**En Seco Grava**  
 Dry Gravel  
 Sec Gravier




Colocación / Laying / Mise en Place  
**En Seco Césped**  
 Dry Grass  
 Sec Pelouse

Empaquetado / Packaging / Emballage

Formato	pz/cj	m <sup>2</sup> /cj	m <sup>2</sup> /pl	cj/pl	kg/cj	kg/pl
75,5x75,5 (20mm)	1	0,57	25,65	45	27,10	1239,5
60,5x60,5 (20mm)	2	0,73	21,9	30	32,80	1004
76x76 (20mm)	1	0,58	26,1	45	27,35	1250,75


Formato	pz/cj	m <sup>2</sup> /cj	m <sup>2</sup> /pl	cj/pl	kg/cj	kg/pl
61x61 (20mm)	2	0,74	22,2	30	33,00	1010




Pvto. / Floor / Sol: Cr. Etrvria Smoke 75,5x75,5 Rectificado

## CR. ETRVRIA


75,5x75,5 cm  
29,72"x29,72"




60,5x60,5 cm  
23,81"x23,81"



76x76 cm  
29,92"x29,92"



61x61 cm  
24,01"x24,01"



PVTO. MAT. REC. MAT. NO REC. VAR. LEVE **V2** 20 mm DIN 51130 R11 UNE-ENV 12633 CLASE 3 PTV (DRY) 55 PTV (WET) 45

**COMPACTTO PEDRA**  
GRES PORCELÁNICO / GRES PORCELÁNICO RECTIFICADO  
PORCELAIN TILES / RECTIFIED PORCELAIN TILES  
GRÈS CÉRAME / GRÈS CÉRAME RECTIFIÉE



- Cr. Etrvria Ferro 75,5x75,5(20mm) M71 35.173.508.0271
- Cr. Etrvria Ferro 60,5x60,5(20mm) M69 35.701.508.0271
- Cr. Etrvria Ferro 76x76 (20mm) M68 11.877.508.0271
- Cr. Etrvria Ferro 61x61(20mm) M67 11.361.508.0271



- Cr. Etrvria Magma 75,5x75,5(20mm) M71 35.173.249.0271
- Cr. Etrvria Magma 60,5x60,5(20mm) M69 35.701.249.0271
- Cr. Etrvria Magma 76x76 (20mm) M68 11.877.249.0271
- Cr. Etrvria Magma 61x61(20mm) M67 11.361.249.0271




- Cr. Etrvria Nero 75,5x75,5(20mm) M71 35.173.215.0271
- Cr. Etrvria Nero 60,5x60,5(20mm) M69 35.701.215.0271
- Cr. Etrvria Nero 76x76 (20mm) M68 11.877.215.0271
- Cr. Etrvria Nero 61x61(20mm) M67 11.361.215.0271




- Cr. Etrvria Rope 75,5x75,5(20mm) M71 35.173.538.0271
- Cr. Etrvria Rope 60,5x60,5(20mm) M69 35.701.538.0271
- Cr. Etrvria Rope 76x76 (20mm) M68 11.877.538.0271
- Cr. Etrvria Rope 61x61(20mm) M67 11.361.538.0271




- Cr. Etrvria Smoke 75,5x75,5(20mm) M71 35.173.540.0271
- Cr. Etrvria Smoke 60,5x60,5(20mm) M69 35.701.540.0271
- Cr. Etrvria Smoke 76x76 (20mm) M68 11.877.540.0271
- Cr. Etrvria Smoke 61x61(20mm) M67 11.361.540.0271




Colocación / Laying / Mise en Place  
Tradicional  
Traditionnelle



Colocación / Laying / Mise en Place  
Sobreelevado  
Raised Floor  
Plancher Surélevé



Colocación / Laying / Mise en Place  
En Seco Grava  
Dry Gravel  
Sec Gravier



Colocación / Laying / Mise en Place  
En Seco Césped  
Dry Grass  
Sec Pelouse

Empaquetado / Packaging / Emballage

Formato	pz/cj	m <sup>2</sup> /cj	m <sup>2</sup> /pl	cj/pl	kg/cj	kg/pl
75,5x75,5 (20mm)	1	0,57	25,65	45	27,10	1239,5
60,5x60,5 (20mm)	2	0,73	21,9	30	32,80	1004
76x76 (20mm)	1	0,58	26,1	45	27,35	1250,75

Formato	pz/cj	m <sup>2</sup> /cj	m <sup>2</sup> /pl	cj/pl	kg/cj	kg/pl
61x61 (20mm)	2	0,74	22,2	30	33,00	1010






**Rvto. / Wall / Rvtm.:** Cr. Cromat Marfil 60x120 Rectificado  
**Pvto. / Floor / Sol:** Cr. Gransasso Nero 60,5x60,5(20mm) Rectificado

## CR. GRANSASSO

75,5x75,5 cm  
29,72"x29,72"



60,5x60,5 cm  
23,81"x23,81"




PVTO. MAT. REC. VAR. ALTA 20 mm  
 DIN 51130 R12 UNE-ENV 12633 CLASE 3 PTV (DRY) 65 PTV (WET) 55


**COMPACTTO PEDRA**  
 GRES PORCELÁNICO RECTIFICADO  
 RECTIFIED PORCELAIN TILES  
 GRÈS CÉRAME RECTIFIÉE




• Cr.Gransasso Nero 75,5x75,5(20mm) M71 35.173.215.8973  
 • Cr.Gransasso Nero 60,5x60,5(20mm) M69 35.701.215.8973




Colocación / Laying / Mise en Place  
**Tradicional**  
 Traditional  
 Traditionnelle



Colocación / Laying / Mise en Place  
**Sobreelevado**  
 Raised Floor  
 Plancher Surélevé




Colocación / Laying / Mise en Place  
**En Seco Grava**  
 Dry Gravel  
 Sec Gravier



Colocación / Laying / Mise en Place  
**En Seco Césped**  
 Dry Grass  
 Sec Pelouse

Empaquetado / Packaging / Emballage

Formato	pz/cj	m <sup>2</sup> /cj	m <sup>2</sup> /pl	cj/pl	kg/cj	kg/pl
75,5x75,5 (20mm)	1	0,57	25,65	45	27,10	1239,5
60,5x60,5 (20mm)	2	0,73	21,9	30	32,80	1004



Pvto. / Floor / Sol: Cr. Sonoma Honey 30x120,5 Rectificado

## CR. SONOMA

30,5x121 cm  
12,00"x47,63"



30x120,5 cm  
11,81"x47,44"




DIN 51130 R11 UNE-ENV 12633 CLASE 3 PTV (DRY) 60 PTV (WET) 55


**COMPACTTO PEDRA**  
GRES PORCELÁNICO / GRES PORCELÁNICO RECTIFICADO  
PORCELAIN TILES / RECTIFIED PORCELAIN TILES  
GRÈS CÉRAMÉ / GRÈS CÉRAMÉ RECTIFIÉE



• Cr.Sonoma Cognac 30,5x121(20mm) M70 11.295.342.0323  
• Cr.Sonoma Cognac 30x120,5(20mm) M72 35.700.342.0323




Colocación / Laying / Mise en Place  
**Tradicional**  
Traditional  
Traditionnelle



Colocación / Laying / Mise en Place  
**Sobrelevado**  
Raised Floor  
Plancher Surélevé




• Cr.Sonoma Honey 30,5x121(20mm) M70 11.295.358.0323  
• Cr.Sonoma Honey 30x120,5(20mm) M72 35.700.358.0323



Colocación / Laying / Mise en Place  
**En Seco Grava**  
Dry Gravel  
Sec Gravier




• Cr.Sonoma Nordic 30,5x121(20mm) M70 11.295.341.0323  
• Cr.Sonoma Nordic 30x120,5(20mm) M72 35.700.341.0323



Colocación / Laying / Mise en Place  
**En Seco Césped**  
Dry Grass  
Sec Pelouse

Empaquetado / Packaging / Emballage

Formato	pz/cj	m <sup>2</sup> /cj	m <sup>2</sup> /pl	cj/pl	kg/cj	kg/pl
30,5x121 (20mm)	2	0,74	22,2	30	34,00	1040
30x120,5 (20mm)	2	0,72	21,6	30	32,80	1004



**MATERIA**

**DECO**

DECO

DECO



# DECO

## SIMBIOSIS NATURAL

Pocas veces en la historia de la humanidad florecieron las artes como en el periodo de entreguerras. La creatividad y la modernidad explotaban en todos los países, en todas las sociedades. Un fenómeno urbano y de desarrollo tecnológico. Todo estaba sujeto al diseño: desde teléfonos y aparatos de radio a mobiliario e incluso rascacielos. Este es el espíritu decó. No hay mejor entorno para incluir ese espíritu que un proyecto como CROMAT. La fusión de lo mejor que la naturaleza nos ofrece con los mejores diseños del hombre moderno. Una perfecta y natural simbiosis.

## NATURAL SYMBIOSIS

Rarely in the history of mankind have the arts flourished as during the interwar period. Creativity and modernity bloomed in all corners of the globe, an urban phenomenon of technological development. Design left its mark on everything from telephones and radio sets to furniture and skyscrapers: the spirit of art deco. There is no better setting in which to include this spirit than a project like CROMAT. The fusion of nature's best with the finest work of modern designers. A perfect natural symbiosis.

## SYMBIOSE NATURELLE

Rares sont les fois dans l'histoire de l'humanité où les arts ont fleuri comme dans la période de l'entre-deux-guerres. La créativité et la modernité explosaient dans tous les pays, dans toutes les sociétés. Un phénomène urbain et de développement technologique. Tout était lié au design : des téléphones et des appareils radio au mobilier et même aux gratte-ciels. C'est ça l'esprit déco. Rien de mieux pour inclure cet esprit qu'un projet comme CROMAT. La fusion du meilleur que la nature nous offre avec les meilleurs designs de l'homme moderne. Une symbiose parfaite et naturelle.



Rvto. / Wall / Rvtm.: Cr. Brickwall Blanco 7x28  
Pvto. / Floor / Sol: Dc. Icart 22,3x22,3





Pvto. / Floor / Sol: Cr. Landes Caoba Rectificado 20x120 - Dc. Munch 22,3x22,3



Rvto. / Wall / Rvfm.: Cr. Sasso Ártico 15x60,5 - Cr. Etruria Ferro 30x60 Semipulido  
 Pvto. / Floor / Sol: Dc. Corbusier 22,3x22,3




Rvto. / Wall / Rvfm.: Cr. Cromat Perla 30x60 Rectificado  
 Pvto. / Floor / Sol: Dc. Lempicka 22,3x22,3





Pvto. / Floor / Sol: Deco Negro 22,3x22,3 - Dc. Moser 22,3x22,3



Pvto. / Floor / Sol: Dc. Lawrie 22,3x22,3



Pvto. / Floor / Sol: Dc. Preiss 22,3x22,3



Pvto. / Floor / Sol: Dc. Nolde 22,3x22,3



Rvto. / Wall / Rvto. Cr. Cromat Perla Natural 30x60  
 Pvto. / Floor / Sol: Dc. Erte Blanco 22,3x22,3 - Dc. Erte Negro 22,3x22,3 - Dc. Blanco 22,3x22,3 - Dc. Negro 22,3x22,3


## DECO - DC. ERTE - DC. FONTANA

22,3x22,3 cm  
 8,78"x8,78"



PVTO. RVTO. MAT. NO REC. VAR. ALTA  
 UNE-EN 12633 CLASE 1 PTV (DRY) 45 PTV (WET) 25

COMPACGLASS  
 GRES PORCELÁNICO ESMALTADO  
 GLAZED PORCELAIN TILES  
 GRÈS CÉRAME ÉMAILLÉ




Deco Blanco 22,3x22,3 M19 15.826.012.0582




Dc. Erte Blanco 22,3x22,3 M19 15.826.012.0325




Dc. Fontana Rojo 22,3x22,3 M19 15.826.008.0349



Deco Negro 22,3x22,3 M19 15.826.003.0582



Dc. Erte Negro 22,3x22,3 M19 15.826.003.0325



Dc. Fontana Oro 22,3x22,3 M19 15.826.032.0349

Empaquetado / Packaging / Emballage

Formato	pz/cj	m <sup>2</sup> /cj	m <sup>2</sup> /pl	cj/pl	kg/cj	kg/pl
22,3x22,3	20	1,00	45	45	22,50	1032,5

**DC. CORBUSIER - DC. HOFER - DC. HORTA**  
**DC. DUNANT - DC. KLEE - DC. LAWRIE**


**DC. LEMPICKA - DC. MOSER - DC. MUNCH**  
**DC. ICART - DC. NOLDE - DC. PREISS**



Dc. Corbusier 22,3x22,3 M19 15.826.001.0331



Dc. Hofer 22,3x22,3 M19 15.826.001.0341



Dc. Horta 22,3x22,3 M19 15.826.001.0339




Dc. Lempicka 22,3x22,3 M19 15.826.001.0332




Dc. Moser 22,3x22,3 M19 15.826.001.0346




Dc. Munch 22,3x22,3 M19 15.826.001.0342



Dc. Dunant 22,3x22,3 M19 15.826.001.0344



Dc. Klee 22,3x22,3 M19 15.826.001.0334



Dc. Lawrie 22,3x22,3 M19 15.826.001.0340



Dc. Icart 22,3x22,3 M19 15.826.001.0337



Dc. Nolde 22,3x22,3 M19 15.826.001.0333



Dc. Preiss 22,3x22,3 M19 15.826.001.0343

Empaquetado / Packaging / Emballage

Formato	pz/cj	m <sup>2</sup> /cj	m <sup>2</sup> /pl	cj/pl	kg/cj	kg/pl
22,3x22,3	20	1,00	45	45	22,50	1032,5



**MATERIA**  
**EMPOLI-SENESI**  
EMPOLI-SENESI  
EMPOLI-SENESI



THE ONE THING THAT YOU  
HAVE THAT NOBODY ELSE  
HAS IS YOU. YOUR VOICE.  
YOUR MIND. YOUR STORY.  
YOUR VISION. SO WRITE  
AND DRAW AND BUILD AND  
PLAY AND DANCE AND LIVE  
AS ONLY YOU CAN

Pvto. / Floor / Sol: Cr. Senesi Ferro 22,3x22,3 - Cr. Empoli Skyblue 22,3x22,3



**Rvto. / Wall / Rvfm:** Cr. Empoli Aquamarine 22,3x22,3 - Cr. Cromat Gris 30x60  
**Pvto. / Floor / Sol:** Cr. Rovere Honey 25x150 - Cr. Empoli Aquamarine 22,3x23


# CR. EMPOLI

22,3x22,3 cm  
8,78"x8,78"





Pvto. Rvto. SAT. NO REC. VAR. ALTA PIV (DRY) 55 PIV (WET) 15


**COMPACGLASS**  
 GRES PORCELÁNICO ESMALTADO  
 GLAZED PORCELAIN TILES  
 GRÉS CÉRAME ÉMAILLÉ



Cr. Empoli Skyblue 22,3x22,3 M19 15.826.379.9793 ©



Cr. Empoli Aquamarine 22,3x22,3 M19 15.826.377.9793 ©



Cr. Empoli Earth 22,3x22,3 M19 15.826.469.9793 ©

Empaquetado / Packaging / Emballage

Formato	pz/cj	m <sup>2</sup> /cj	m <sup>2</sup> /pl	cj/pl	kg/cj	kg/pl
22,3x22,3	20	1,00	45	45	22,50	1032,5



**Rvto. / Wall / Rvtm:** Brickwall Blanco 7x28  
**Pvto. / Floor / Sol:** Cr. Empoli Earth 22,3x22,3 - Cr. Senesi Copper 22,3x22,3


# CR. SENESI

22,3x22,3 cm  
 8,78"x8,78"




Pvto. Rvto. SAT. NO REC. V4 VAR. ALTA  
 UNE-EN 12633 CLASE 1 PTV (DRY) 60 PTV (WET) 40

**COMPACGLASS**  
 GRES PORCELÁNICO ESMALTADO  
 GLAZED PORCELAIN TILES  
 GRÈS CÉRAME ÉMAILLÉ



Cr.Senesi Copper 22,3x22,3 M19 15.826.287.9792 ©



Cr.Senesi Ferro 22,3x22,3 M19 15.826.508.9792 ©

Empaquetado / Packaging / Emballage

Formato	pz/cj	m <sup>2</sup> /cj	m <sup>2</sup> /pl	cj/pl	kg/cj	kg/pl
22,3x22,3	20	1,00	45	45	22,50	1032,5





**MATERIA**

**RVTO.  
PASTA BLANCA**

WHITE BODY WALL TILES  
REVÊTEMENT PÂTE  
BLANCHE

# CR. ÁRTICO

## EL BLANCO COMO LEIT MOTIV

La acción humana sobre los materiales naturales, la pureza de los blancos y la armonía de las superficies volumétricas dan como resultado los revestimientos cerámicos CROMAT. Cinco texturas nutren esta colección, que aúna la personalidad de la cerámica y la atemporalidad del neutro por excelencia.

## WHITE LEITMOTIF

The effect of human activity on natural materials, the purity of white and the harmony of voluminous surfaces are the result achieved by CROMAT ceramic wall tiles. Five textures add richness to this collection, combining the personality of ceramics and the timelessness of neutrality par excellence.

## LE BLANC COMME LEIT MOTIV

L'action humaine sur les matériaux naturels, la pureté des blancs et l'harmonie des surfaces volumétriques, donnent le jour aux carrelages de mur CROMAT. Cinq textures nourrissent cette collection, qui allie la personnalité de la céramique et l'atemporalité du neutre par excellence


Rvto. / Wall / Rvtn.: Cr. Ciottolo Ártico 15x60,5  
Pvto. / Floor / Sol: Dc. Klee 22,3x22,3 - Cr. Karelia Quercia 30x180




Rvto. / Wall / Rvtm.: Cr. Ciottolo Ártico 15x60,5 - Cr. Anglia Grey 30x60 Rectificado

**CR. CIOTTOLO - CR. CROMAT - CR. RIGHE**  
**CR. SASSO - CR. STUCCO**


15x60,5 cm  
 5,90"x23,81"




**PASTA BLANCA**  
 REVESTIMIENTO PASTA BLANCA  
 WHITE BODY WALL TILES  
 REVÊTEMENT PÂTE BLANCHE



•Cr.Ciottolo Ártico 15x60,5 M20 27.132.393.0989



•Cr.Stucco Ártico 15x60,5 M20 27.132.393.0994



•Cr.Cromat Ártico 15x60,5 M20 27.132.393.2032



•Cr.Sasso Ártico 15x60,5 M20 27.132.393.0995



•Cr.Righe Ártico 15x60,5 M20 27.132.393.0993

Empaquetado / Packaging / Emballage

Formato	pz/cj	m <sup>2</sup> /cj	m <sup>2</sup> /pl	cj/pl	kg/cj	kg/pl
15x60,5	11	1,00	50	50	17,80	910



## CR. MACASSAR / RLV.

### LUZ, COLOR Y DINAMISMO

Inspirado en la cerámica tradicional, CR. MACASSAR llega para triunfar: colores pasteles anacardos y unos relieves muy sutiles, definen a una serie de revestimiento que da un toque especial y dulce a cualquier espacio.

### LIGHT, COLOUR AND VITALITY

Inspired by traditional ceramic tiles, CR. MACASSAR is all set to triumph. With its mother-of-pearl pastel colours and subtle relief texture, this wall tile series is designed to bring a soft special beauty to living spaces of varying kinds.

### LUMIÈRE, COULEUR ET DYNAMISME

Inspiré de la céramique traditionnelle, CR. MACASSAR est arrivé pour triompher : des couleurs pastel nacrées et des reliefs très subtils définissent cette série de carreaux de mur qui apporte une touche spéciale et douce à toute sorte d'espace.

**Rvto. / Wall / Rvtm.:** Cr. Rlv. Macassar Jade 30x90 - Cr. Macassar White 30x90 -  
Cr. Malla Macassar White 30x30  
**Pvto. / Floor / Sol:** Cr. Cromat Marengo 90x180 Semipulido



**Rvto. / Wall / Rvtm.:** Cr. Rlv. Macassar Corallo 30x90 - Cr. Macassar Sand 30x90 - Cr. Niro White 90x180 Leviglass  
**Pvto. / Floor / Sol:** Cr. Niro White 90x180 Leviglass

## CR. MACASSAR / RLV.


30x90 cm  
11,81"x35,43"



30x30 cm  
11,81"x11,81"




**PASTA BLANCA**  
 REVESTIMIENTO PASTA BLANCA RECTIFICADA  
 RECTIFIED WHITE BODY WALL TILES  
 REVÊTEMENT PÂTE BLANCHE RECTIFIÉE



• Cr. Macassar Sand 30x90 M26 31.872.119.9779



• Cr. Rlv. Macassar Corallo 30x90 M26 31.872.236.9780



• Cr. Macassar White 30x90 M26 31.872.108.9779




• Cr. Rlv. Macassar Jade 30x90 M26 31.872.048.9780




• Cr. Macassar Silver 30x90 M26 31.872.183.9779



• Cr. Rlv. Macassar Ópalo 30x90 M26 31.872.059.9780



• Malla Cr. Macassar Silver 30x30 P56 28.635.183.9779  
 • Malla Cr. Macassar Ártico 30x30 P56 28.635.119.9779  
 • Malla Cr. Macassar White 30x30 P56 28.635.119.9779



• Malla Cr. Rlv. Macassar Ópalo 30x30 P56 28.635.059.9780  
 • Malla Cr. Rlv. Macassar Corallo 30x30 P56 28.635.236.9780  
 • Malla Cr. Rlv. Macassar Jade 30x30 P56 28.635.048.9780

Empaquetado / Packaging / Emballage

Formato	pz/cj	m <sup>2</sup> /cj	m <sup>2</sup> /pl	cj/pl	kg/cj	kg/pl
30x90	4	1,08	69,12	64	18,75	1220
30x30 Malla	10	-	-	-	19,30	-

**MATERIA**

**KONCEPT**

KONCEPT

KONCEPT

# K. CADMIAE

## EL SENTIDO DEL COLOR

Una serie de inspiración minimalista que surge para darle valor y fuerza a la riqueza arquitectónica de los proyectos más exigentes. Con vocación técnica e integral, este diseño emerge de la sintonía cromática y la coordinación de su máxima seña de identidad: el óxido.

## THE POWER OF COLOUR

A series with minimalist influences, it is conceived to add strong magnetism and added value to more discerning architectural and design projects. K. CADMIAE's industrially-inspired design stands out for its carefully coordinated oxide shades.

## LE SENS DE LA COULEUR


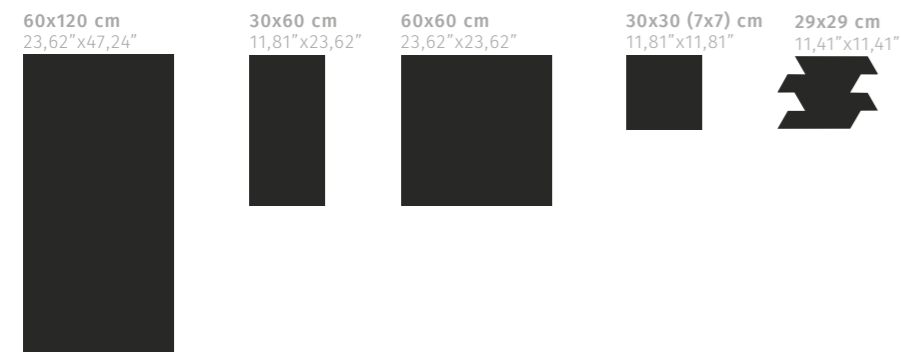
Une série d'inspiration minimaliste qui naît pour imprimer valeur et force à la richesse architecturale des projets les plus exigeants. Avec une vocation technique et intégrale, ce design est le fruit de la syntonie chromatique et de la coordination de son principal trait distinctif : l'oxydation.

Rvto. / Wall / Rvfm.: K. Cadmiae Coal 30x60 - K. Wood Desert 20x120  
Pvto. / Floor / Sol: Koncept Nacar 60x120



**Rvto. / Wall / Rvfm.:** Malla K. Cadmiae Argent 30x30 Luxglass - K. Wood Light 20x120 Rectificado  
**Pvto. / Floor / Sol:** K. Cadmiae Argent 60x60 Luxglass

## K. CADMIAE



Sugerencias / Suggestions / Suggéré

Piezas complementarias, ver en página 242.  
 Special pieces, see page 242.  
 Pièces supplémentaires, voir page 242.



**DECORSTONE**  
 GRES PORCELÁNICO RECTIFICADO  
 RECTIFIED PORCELAIN TILES  
 GRÈS CÉRAMÉ RECTIFIÉE

**LUXGLASS**  
 GRES PORCELÁNICO RECTIFICADO  
 RECTIFIED PORCELAIN TILES  
 GRÈS CÉRAMÉ RECTIFIÉE




• K. Cadmiae Argent	60x120	M40	50.869.135.1486
• K. Cadmiae Argent	60x120	M32	17.869.135.1486
• K. Cadmiae Argent	30x60(c)	M28	50.450.135.1486
• K. Cadmiae Argent	30x60(c)	M19	17.450.135.1486
• K. Cadmiae Argent	60x60	M28	50.840.135.1486
• K. Cadmiae Argent	60x60	M19	17.840.135.1486



• K. Cadmiae Ferro	60x120	M40	50.869.508.1486
• K. Cadmiae Ferro	60x120	M32	17.869.508.1486
• K. Cadmiae Ferro	30x60(c)	M28	50.450.508.1486
• K. Cadmiae Ferro	30x60(c)	M19	17.450.508.1486
• K. Cadmiae Ferro	60x60	M28	50.840.508.1486
• K. Cadmiae Ferro	60x60	M19	17.840.508.1486



• K. Cadmiae Coal	60x120	M40	50.869.298.1486
• K. Cadmiae Coal	60x120	M32	17.869.298.1486
• K. Cadmiae Coal	30x60(c)	M28	50.450.298.1486
• K. Cadmiae Coal	30x60(c)	M19	17.450.298.1486
• K. Cadmiae Coal	60x60	M28	50.840.298.1486
• K. Cadmiae Coal	60x60	M19	17.840.298.1486




• K. Cadmiae Argent	30x30(7)Malla	M43	51.590.135.1486
• K. Cadmiae Argent	30x30(7)Malla	M43	25.590.135.1486
• K. Cadmiae Coal	30x30(7)Malla	M43	51.590.298.1486
• K. Cadmiae Coal	30x30(7)Malla	M43	25.590.298.1486
• K. Cadmiae Ferro	30x30(7)Malla	M43	51.590.508.1486
• K. Cadmiae Ferro	30x30(7)Malla	M43	25.590.508.1486



• Dec. Albany Plomo 60x60  
 P168 41.671.115.4712



• Malla Iron Plomo 29x29  
 P87 25.861.115.4714



• Dec. Nashus Mix 30x60 P123 41.781.100.4713

Empaquetado / Packaging / Emballage

Formato	pz/cj	m <sup>2</sup> /cj	m <sup>2</sup> /pl	cj/pl	kg/cj	kg/pl
60x120	2	1,44	46,08	32	34,00	1108
30x60	6	1,08	51,84	48	22,00	1076
60x60	4	1,44	43,2	30	30,20	926

Formato	pz/cj	m <sup>2</sup> /cj	m <sup>2</sup> /pl	cj/pl	kg/cj	kg/pl
60x60 Dec.Pack2	2	-	-	-	17	-
30x60 Dec.	4	-	-	-	15	-
30x30(7) Malla	11	1	42	42	23,1	990,2

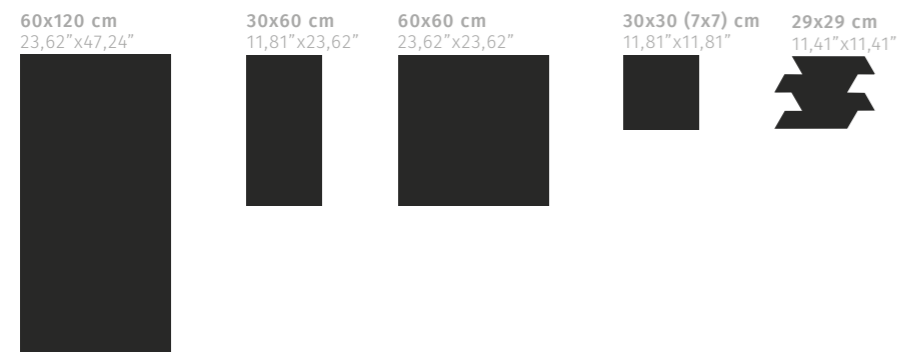
Formato	pz/cj	m <sup>2</sup> /cj	m <sup>2</sup> /pl	cj/pl	kg/cj	kg/pl
29x29 Malla	11	-	-	-	17,9	-






**Rvto. / Wall / Rvfm.:** K. Cadmiae Copper 60x120 Decorstone  
**Pvto. / Floor / Sol:** Es. Omnia Sand 90x90

## K. CADMIAE



### Sugerencias / Suggestions / Suggéré



Piezas complementarias, ver en página 242.  
 Special pieces, see page 242.  
 Pièces supplémentaires, voir page 242.



**DECORSTONE**  
 GRES PORCELÁNICO RECTIFICADO  
 RECTIFIED PORCELAIN TILES  
 GRÈS CÉRAME RECTIFIÉE

**LUXGLASS**  
 GRES PORCELÁNICO RECTIFICADO  
 RECTIFIED PORCELAIN TILES  
 GRÈS CÉRAME RECTIFIÉE



•K.Cadmiae	Ambar	60x120	M40	50.869.126.1486	📏
•K.Cadmiae	Ambar	60x120	M32	17.869.126.1486	📏
•K.Cadmiae	Ambar	30x60(c)	M28	50.450.126.1486	📏
•K.Cadmiae	Ambar	30x60(c)	M19	17.450.126.1486	📏
•K.Cadmiae	Ambar	60x60	M28	50.840.126.1486	📏
•K.Cadmiae	Ambar	60x60	M19	17.840.126.1486	📏




•K.Cadmiae	Bronce	60x120	M40	50.869.234.1486	📏
•K.Cadmiae	Bronce	60x120	M32	17.869.234.1486	📏
•K.Cadmiae	Bronce	30x60(c)	M28	50.450.234.1486	📏
•K.Cadmiae	Bronce	30x60(c)	M19	17.450.234.1486	📏
•K.Cadmiae	Bronce	60x60	M28	50.840.234.1486	📏
•K.Cadmiae	Bronce	60x60	M19	17.840.234.1486	📏



•K.Cadmiae	Copper	60x120	M40	50.869.287.1486	📏
•K.Cadmiae	Copper	60x120	M32	17.869.287.1486	📏
•K.Cadmiae	Copper	30x60(c)	M28	50.450.287.1486	📏
•K.Cadmiae	Copper	30x60(c)	M19	17.450.287.1486	📏
•K.Cadmiae	Copper	60x60	M28	50.840.287.1486	📏
•K.Cadmiae	Copper	60x60	M19	17.840.287.1486	📏



•K.Cadmiae	Ambar	30x30(7)Malla	M43	51.590.126.1486	📏
•K.Cadmiae	Ambar	30x30(7)Malla	M43	25.590.126.1486	📏
•K.Cadmiae	Bronce	30x30(7)Malla	M43	51.590.234.1486	📏
•K.Cadmiae	Bronce	30x30(7)Malla	M43	25.590.234.1486	📏
•K.Cadmiae	Copper	30x30(7)Malla	M43	51.590.287.1486	📏
•K.Cadmiae	Copper	30x30(7)Malla	M43	25.590.287.1486	📏



•Dec. Albany Cobre 60x60  
 P168 41.671.092.4712



•Malla Iron Cobre 29x29  
 P87 25.861.092.4714



•Dec. Nashus Mix 30x60 P123 41.781.100.4713

### Empaquetado / Packaging / Emballage

Formato	pz/cj	m²/cj	m²/pl	cj/pl	kg/cj	kg/pl
60x120	2	1,44	46,08	32	34,00	1108
30x60	6	1,08	51,84	48	22,00	1076
60x60	4	1,44	43,2	30	30,20	926

Formato	pz/cj	m²/cj	m²/pl	cj/pl	kg/cj	kg/pl
60x60 Dec.Pack2	2	-	-	-	17	-
30x60 Dec.	4	-	-	-	15	-
30x30(7) Malla	11	1	42	42	23,1	990,2

Formato	pz/cj	m²/cj	m²/pl	cj/pl	kg/cj	kg/pl
29x29 Malla	11	-	-	-	17,9	-



## K. SLATE

**LA BELLEZA NATURAL DE LA PIZARRA GALESA**  
Viaja en el tiempo al mundo de las pizarras más bellas de Gales, adéntrate en el paisaje más natural de elevado valor estético. K. SLATE reinterpreta este universo milenario ensamblando la pureza de las texturas de este material único con las innumerables prestaciones del gres porcelánico de gran formato. Esta colección reproduce el movimiento sinuoso de las pizarras adaptándose a diferentes estilos de diseño e introduciendo los matices propios de su materia. K. SLATE, ineludible para grandes interiores en los que se busca la reproducción más fiel de la naturaleza.

**THE NATURAL BEAUTY OF WELSH SLATE**  
Travel through time to the world of the most beautiful Welsh slates and explore the most spectacular natural landscapes. K. SLATE reinterprets this thousand-year-old universe by fusing the purity of the textures in this unique rock with the numerous features of large format porcelain stoneware. This collection reflects the swirling movements of slate and adapts its distinctive shades and features to a range of design styles. K. SLATE, indispensable for large interiors where the aim is to accurately reproduce natural surroundings.

**LA BEAUTÉ NATURELLE DE L'ARDOISE GALLOISE**  
Voyagez dans le temps au monde des plus belles ardoises du pays de Galles, pénétrez dans le paysage le plus naturel d'une haute valeur esthétique. K. SLATE réinterprète cet univers millénaire en joignant la pureté des textures de ce matériau unique avec les innombrables prestations du grès cérame de grand format. Cette collection reproduit le mouvement sinueux des ardoises, en s'adaptant à différents styles de design et en introduisant les nuances propres à sa matière. K. SLATE, indispensable pour de grands intérieurs où l'on cherche à reproduire la nature le plus fidèlement possible.

**Rvto. / Wall / Rvto.:** K. Slate Silver 30x60 Rectificado - K. Slate Moka 30x60 Rectificado  
**Pvto. / Floor / Sol:** K. Slate Moka 60x120 Rectificado



Rvto. / Wall / Rvrm.: K. Slate Silver 30x60 Semipulido  
Pvto. / Floor / Sol: K. Slate Silver 60x120 Semipulido



Rvto. / Wall / Rvrm.: K. Slate Moka 30x60 Rectificado  
Pvto. / Floor / Sol: K. Slate Moka 60x120 Semipulido



**Rvto. / Wall / Rvtm.:** K. Wood Silver 20x120 Rectificado  
**Pvto. / Floor / Sol:** K. Slate Grafito 60x120 Rectificado

## K. SLATE

60x120 cm  
23,62"x47,24"  
 37,5x75 cm  
14,76"x29,53"  
 30x60 cm  
11,81"x23,62"  
 30x30 (7x7) cm  
11,81"x11,81"




Piezas complementarias, ver en página 242.  
 Special pieces, see page 242.  
 Pièces supplémentaires, voir page 242.




**COMPACTTO PEDRA**  
 GRES PORCELÁNICO RECTIFICADO  
 RECTIFIED PORCELAIN TILES  
 GRÈS CÉRAME RECTIFIÉE


**COMPACTTO PEDRA SEMIPULIDO**  
 GRES PORCELÁNICO SEMIPULIDO RECTIFICADO  
 RECTIFIED SEMIPOLISHED PORCELAIN TILES  
 GRÈS CÉRAME SEMIPOLI RECTIFIÉE




• K.Slate	Grafito	60x120	M32	35.869.068.2768	●
• K.Slate	Grafito	60x120	M40	39.869.068.2968	●
• K.Slate	Grafito	37,5x75	M30	35.860.068.2968	●
• K.Slate	Grafito	37,5x75	M38	39.860.068.2968	●
• K.Slate	Grafito	30x60(c)	M20	35.450.068.2968	●
• K.Slate	Grafito	30x60(c)	M28	39.450.068.2968	●



• K.Slate	Moka	60x120	M32	35.869.240.2968	●
• K.Slate	Moka	60x120	M40	39.869.240.2968	●
• K.Slate	Moka	37,5x75	M30	35.860.240.2968	●
• K.Slate	Moka	37,5x75	M38	39.860.240.2968	●
• K.Slate	Moka	30x60(c)	M20	35.450.240.2968	●
• K.Slate	Moka	30x60(c)	M28	39.450.240.2968	●



• K.Slate	Silver	60x120	M32	35.869.183.2968	●
• K.Slate	Silver	60x120	M40	39.869.183.2968	●
• K.Slate	Silver	37,5x75	M30	35.860.183.2968	●
• K.Slate	Silver	37,5x75	M38	39.860.183.2968	●
• K.Slate	Silver	30x60(c)	M20	35.450.183.2968	●
• K.Slate	Silver	30x60(c)	M28	39.450.183.2968	●



• K.Slate	Silver	30x30(7)Malla	M43	21.590.183.2968	●
• K.Slate	Silver	30x30(7)Malla	M43	40.590.183.2968	●
• K.Slate	Grafito	30x30(7)Malla	M43	21.590.068.2968	●
• K.Slate	Grafito	30x30(7)Malla	M43	40.590.068.2968	●
• K.Slate	Moka	30x30(7)Malla	M43	21.590.240.2968	●
• K.Slate	Moka	30x30(7)Malla	M43	40.590.240.2968	●

Empaquetado / Packaging / Emballage

Formato	pz/cj	m <sup>2</sup> /cj	m <sup>2</sup> /pl	cj/pl	kg/cj	kg/pl	Formato	pz/cj	m <sup>2</sup> /cj	m <sup>2</sup> /pl	cj/pl	kg/cj	kg/pl
60x120	2	1,44	46,08	32	34,00	1108	30x30(7)	11	1	42	42	23,1	990,2
37,5x75	6	1,69	54,08	32	41,00	1332							
30x60	6	1,08	51,84	48	22,00	1076							



## K. STONE

### UN MUNDO DE SENSACIONES PÉTREAS VOLCÁNICAS

Único y con historia. Partiendo de la pureza de las piedras volcánicas, K. STONE transmite un mundo de sensaciones a través de piezas de diversidad de tamaños con un entramado cromático y de texturas que rompe la monocromía. Con un vetado que aporta personalidad, surge también para combinarse con otras colecciones que evocan materiales de diversos orígenes, dando lugar a espacios donde se establece un diálogo constante con el paisaje. K. STONE como juego de tramas pétreas en dos gamas de tonalidades, cálidas y frías.

### A WORLD OF VOLCANIC SENSATIONS

Unique and full of history. Based on the purity of volcanic rocks, K. STONE transmits a world of sensations through pieces in a wide range of sizes and colours interwoven with textures to break up single blocks of colour. Its characterful veining makes it an ideal partner to combine with other collections reminiscent of a range of different materials, creating spaces in constant dialogue with the landscape. K. STONE, an interplay of stony patterns in two colour ranges, warm and cold.

### UN MONDE DE SENSATIONS PIERREUSES VOLCANIQUES

Unique et avec une histoire. Partant de la pureté des pierres volcaniques, K. STONE transmet un monde de sensations à travers des pièces de diverses tailles présentant une trame chromatique et de textures, qui rompt la monochromie. Avec une veinure qui apporte de la personnalité, K. Stone peut également se combiner avec d'autres collections qui évoquent des matériaux de diverses origines, donnant lieu à des espaces où s'établit un dialogue constant avec le paysage. K. STONE, un jeu de trames pierreuses dans deux gammes de tonalités, chaudes et froides.


Rvto. / Wall / Rvto.: K. Stone Desert 60x120 Rectificado - K. Wood Desert 20x120 Rectificado  
Pvto. / Floor / Sol: K. Stone Desert 60x120 Rectificado



Rvto. / Wall / Rvtn.: Konzept Desert 30x60 Rectificado  
Pvto. / Floor / Sol: K. Stone Magma 30x60 Rectificado



**Rvto. / Wall / Rvtm.:** K. Wood Silver 20x120 Rectificado  
**Pvto. / Floor / Sol:** K. Stone Ópalo 60x120 Semipulido



**Pvto. / Floor / Sol:** K. Stone Magma 30x60 Rectificado






**Rvto. / Wall / Rvfm.:** K. Stone Ópalo 30x60 Semipulido - Malla K. Stone Ópalo 30x30 (7x7) Semipulido  
**Pvto. / Floor / Sol:** K. Stone Ópalo 30x60 Semipulido

## K. STONE

60x120 cm  
23,62"x47,24"



30x60 cm  
11,81"x23,62"



30x30 (7x7) cm  
11,81"x11,81"



Piezas complementarias, ver en página 242.  
Special pieces, see page 242.  
Pièces supplémentaires, voir page 242.



**COMPACTTO PEDRA**  
GRES PORCELÁNICO RECTIFICADO  
RECTIFIED PORCELAIN TILES  
GRÈS CÉRAME RECTIFIÉE

**COMPACTTO PEDRA SEMIPULIDO**  
GRES PORCELÁNICO SEMIPULIDO RECTIFICADO  
RECTIFIED SEMIPOLISHED PORCELAIN TILES  
GRÈS CÉRAME SEMIPOLI RECTIFIÉE




• K.Stone	Ópalo	60x120	M32	35.869.059.0038	●
• K.Stone	Ópalo	60x120	M40	39.869.059.0038	●
• K.Stone	Ópalo	30x60(c)	M20	35.450.059.0038	●
• K.Stone	Ópalo	30x60(c)	M28	39.450.059.0038	●



• K.Stone	Desert	60x120	M32	35.869.364.0038	●
• K.Stone	Desert	60x120	M40	39.869.364.0869	●
• K.Stone	Desert	30x60(c)	M20	35.450.364.0038	●
• K.Stone	Desert	30x60(c)	M28	39.450.364.0038	●



• K.Stone	Magma	60x120	M32	35.869.249.0038	●
• K.Stone	Magma	60x120	M40	39.869.249.0038	●
• K.Stone	Magma	30x60(c)	M20	35.450.249.0038	●
• K.Stone	Magma	30x60(c)	M28	39.450.249.0038	●



• K.Stone	Ópalo	30x30(7)Malla	M43	21.590.059.0038	●
• K.Stone	Ópalo	30x30(7)Malla	M43	40.590.059.0038	●
• K.Stone	Desert	30x30(7)Malla	M43	21.590.364.0038	●
• K.Stone	Desert	30x30(7)Malla	M43	40.590.364.0038	●
• K.Stone	Magma	30x30(7)Malla	M43	21.590.249.0038	●
• K.Stone	Magma	30x30(7)Malla	M43	40.590.249.0038	●

Empaquetado / Packaging / Emballage

Formato	pz/cj	m <sup>2</sup> /cj	m <sup>2</sup> /pl	cj/pl	kg/cj	kg/pl
60x120	2	1,44	46,08	32	34,00	1108
30x60	6	1,08	51,84	48	22,00	1076
30x30(7)	11	1	42	42	23,1	990,2



## K. WOOD

### LA EXCELENCIA DEL PORCELÁNICO CON LA CALIDEZ DE LA MADERA

Inspirado en la recuperación de las líneas más puras de la madera, K. WOOD reproduce sus betas, trasladando su fuerza estética al material cerámico con unos resultados excelentes. Una colección que se apoya en tonos cálidos y fríos que surgen para aportar funcionalidad y belleza a los espacios a partir de combinaciones cromáticas diversas y para integrarse al mismo tiempo con productos que evocan otros materiales naturales. La calidez de la madera con las prestaciones del gres porcelánico para espacios que demandan una alta exigencia.

### THE EXCELLENCE OF PORCELAIN WITH THE WARMTH OF WOOD

Born of a desire to recapture the purest lines of wood, K. WOOD replicates the natural grains, transferring its aesthetic strength to ceramic with excellent results. This collection is based on warm and cold tones designed to bring functionality and beauty to every setting through a diverse range of colour combinations, and at the same time it blends beautifully with products that evoke other natural materials. The warmth of wood with all the features of porcelain stoneware for spaces demanding the highest standards.

### L'EXCELLENCE DU GRÈS CÉRAME AVEC LA CHALEUR DU BOIS

S'inspirant de la récupération des lignes les plus pures du bois, K. WOOD reproduit ses veines, transférant sa force esthétique au matériau céramique avec d'excellents résultats. Une collection qui s'appuie sur des tons chauds et froids, qui naissent pour apporter fonctionnalité et beauté aux espaces à partir de combinaisons chromatiques diverses et pour s'intégrer avec des produits qui évoquent d'autres matériaux naturels. La chaleur du bois avec les prestations du grès cérame pour des espaces qui requièrent une haute exigence.

Rvto. / Wall / Rvfm.: Konzept Nácar 30x60 Semipulido - K. Stone Magma 30x60 Semipulido - Malla  
Konzept Nácar 30x30 (7x7) Semipulido  
Pvto. / Floor / Sol: K. Wood Moka 20x120 Rectificado



Pvto. / Floor / Sol: K. Wood Grafito 20x120



Rvto. / Wall / Rvfm.: K. Wood Perla 20x120



**Rvto. / Wall / Rvtm.:** K. Wood Perla 20x120  
**Pvto. / Floor / Sol:** K. Stone Ópalo 60x120 Semipulido

## K. WOOD

20x120 cm  
 7,87"x47,24"



Piezas complementarias, ver en página 242.  
 Special pieces, see page 242.  
 Pièces supplémentaires, voir page 242.




**COMPACTTO PEDRA**  
 GRES PORCELÁNICO RECTIFICADO  
 RECTIFIED PORCELAIN TILES  
 GRÈS CÉRAMÉ RECTIFIÉE



• K.Wood Light 20x120 M25 35.871.204.2969



• K.Wood Desert 20x120 M25 35.871.364.2969



• K.Wood Moka 20x120 M25 35.871.240.2969



• K.Wood Noce 20x120 M25 35.871.160.2969



• K.Wood Perla 20x120 M25 35.871.037.2969



• K.Wood Silver 20x120 M25 35.871.183.2969



• K.Wood Grafito 20x120 M25 35.871.068.2969

Empaquetado / Packaging / Emballage

Formato	pz/cj	m <sup>2</sup> /cj	m <sup>2</sup> /pl	cj/pl	kg/cj	kg/pl
20x120	6	1,44	63,36	44	32,00	1428



# KONCEPT

## LA ELEGANCIA DEL CEMENTO COMO BASE COMBINATORIA

De inspiración minimalista, KONCEPT reproduce el diseño del cemento como base para crear interiores exclusivos en los que la sintonía cromática y las posibilidades combinatorias alcanzan su máxima expresión. Una colección que se completa con cinco series más, configurando una unidad decorativa superior de texturas evocadoras.

Su diseño no termina con cada pieza, puesto que en su coordinación cromática, mezcla de formatos y combinación de texturas reside su singularidad. Con vocación técnica e integral, nace para poner valor la riqueza arquitectónica de los proyectos más exigentes y para ser aplicada de forma única. Porque cada proyecto es diferente, cada uno obedece a su propia lógica, a su propio uso... KONCEPT, un nuevo concepto vanguardista que llega como una visión renovada del porcelánico técnico.

## THE ELEGANCE OF CEMENT AS A BASE FOR NUMEROUS COMBINATIONS

Inspired by minimalism, KONCEPT takes the design of cement as the foundation for creating exclusive interiors where finely balanced colour and potential combinations know no bounds. This collection is accompanied by five series to offer a superior quality decorative ensemble of evocative textures.

KONCEPT's design goes beyond each individual piece as its singularity lies in the way it coordinates shades, blends shapes and combines textures created with high technical specifications and as an integral whole, it is designed to embellish the architectural richness of the most demanding projects, and to be used in a unique way. Because every project is different, each one follows its own rationale, each has its own purpose... KONCEPT, a new avantgarde concept that offers an innovative perspective on technical porcelain.

## L'ÉLÉGANCE DU CIMENT COMME BASE POUR LES COMBINAISONS

D'inspiration minimaliste, KONCEPT reproduit le design du ciment comme base pour créer des intérieurs exclusifs, où l'harmonie chromatique et les possibilités combinatoires atteignent leur expression maximale. Une collection qui se complète par cinq autres séries, configurant une unité décorative supérieure aux textures évocatrices.


Son design ne termine pas avec chaque pièce, car sa singularité réside dans sa coordination chromatique, mélange de formats et combinaison de textures. Avec une vocation technique et intégrale, la collection naît pour mettre en valeur la richesse architecturale des projets les plus exigeants et pour être appliquée de forme unique. Parce que chaque projet est différent, chacun obéit à sa propre logique, à son propre usage... KONCEPT, un nouveau concept d'avant-garde qui naît avec une vision renouvelée du grès cérame technique.



Rvto. / Wall / Rvfm.: K. Slate Grafito 60x120 Semipulido - K. Wood Perla 20x120 Rectificado  
Pvto. / Floor / Sol: Konzept Gris 60x120 Semipulido




**Rvto. / Wall / Rvto.:** Konzept Taupe 30x60  
Rectificado - Malla Konzept Desert 30x30 (7x7)  
Rectificado  
**Pvto. / Floor / Sol:** Konzept Taupe 60x60 Rectificado




Pvto. / Floor / Sol: Konzept Argent 60x120 Rectificado

# KONCEPT

60x120 cm  
23,62"x47,24"



30x60 cm  
11,81"x23,62"



120x120 cm  
47,24"x47,24"



75x75 cm  
29,5"x29,5"



60x60 cm  
23,62"x23,62"



30x30 (7x7) cm  
11,81"x11,81"



Piezas complementarias, ver en página 242.  
Special pieces, see page 242.  
Pièces supplémentaires, voir page 242.



DIN 51130	UNE-ENV 12633	PTV (DRY)	PTV (WET)	UNE-ENV 12633	PTV (DRY)	PTV (WET)	DIN 51130	UNE-ENV 12633	PTV (DRY)	PTV (WET)
R9	CLASE 1	60	40	CLASE 1	55	30	R10	CLASE 3	70	65
							ADZ	ADZ	ADZ	ADZ



**COMPACTTO PEDRA**  
GRES PORCELÁNICO RECTIFICADO  
RECTIFIED PORCELAIN TILES  
GRÈS CÉRAMÉ RECTIFIÉE

**COMPACTTO PEDRA SEMIPULIDO**  
GRES PORCELÁNICO SEMIPULIDO RECTIFICADO  
RECTIFIED SEMIPOLISHED PORCELAIN TILES  
GRÈS CÉRAMÉ SEMIPOLI RECTIFIÉE



• Konzept	Argent	60x120	M32	35.869.135.2967	●
• Konzept	Argent	60x120	M40	39.869.135.2967	●
• Konzept	Argent	30x60(c)	M20	35.450.135.2967	●
• Konzept	Argent	30x60(c)	M28	39.450.135.2967	●
• Konzept	Argent	120x120	M35	35.120.135.2967	●
• Konzept	Argent	120x120	M42	39.120.135.2967	●
• Konzept	Argent	75x75	M30	35.875.135.2967	●
• Konzept	Argent	75x75	M38	39.875.135.2967	●
• Adz.Konzept	Argent	75x75	M31	35.875.135.0225	●
• Konzept	Argent	60x60	M20	35.840.135.2967	●
• Konzept	Argent	60x60	M28	39.840.135.2967	●
• Adz.Konzept	Argent	60x60	M21	35.840.135.0225	●

• Konzept	Gris	60x120	M32	35.869.002.2967	●
• Konzept	Gris	60x120	M40	39.869.002.2967	●
• Konzept	Gris	30x60(c)	M20	35.450.002.2967	●
• Konzept	Gris	30x60(c)	M28	39.450.002.2967	●
• Konzept	Gris	120x120	M35	35.120.002.2967	●
• Konzept	Gris	120x120	M42	39.120.002.2967	●
• Konzept	Gris	75x75	M30	35.875.002.2967	●
• Konzept	Gris	75x75	M38	39.875.002.2967	●
• Adz.Konzept	Gris	75x75	M31	35.875.002.0225	●
• Konzept	Gris	60x60	M20	35.840.002.2967	●
• Konzept	Gris	60x60	M28	39.840.002.2967	●
• Adz.Konzept	Gris	60x60	M21	35.840.002.0225	●



• Konzept	Mica	60x120	M32	35.869.125.2967	●
• Konzept	Mica	60x120	M40	39.869.125.2967	●
• Konzept	Mica	30x60(c)	M20	35.450.125.2967	●
• Konzept	Mica	30x60(c)	M28	39.450.125.2967	●
• Konzept	Mica	120x120	M35	35.120.125.2967	●
• Konzept	Mica	120x120	M42	39.120.125.2967	●
• Konzept	Mica	75x75	M30	35.875.125.2967	●
• Konzept	Mica	75x75	M38	39.875.125.2967	●
• Konzept	Mica	60x60	M20	35.840.125.2967	●
• Konzept	Mica	60x60	M28	39.840.125.2967	●

• Konzept	Argent	30x30(7)Malla	M43	21.590.135.2967	●
• Konzept	Argent	30x30(7)Malla	M43	40.590.135.2967	●
• Konzept	Gris	30x30(7)Malla	M43	21.590.002.2967	●
• Konzept	Gris	30x30(7)Malla	M43	40.590.002.2967	●
• Konzept	Mica	30x30(7)Malla	M43	21.590.125.2967	●
• Konzept	Mica	30x30(7)Malla	M43	40.590.125.2967	●

Empaquetado / Packaging / Emballage


Formato	pz/cj	m <sup>2</sup> /cj	m <sup>2</sup> /pl	cj/pl	kg/cj	kg/pl	Formato	pz/cj	m <sup>2</sup> /cj	m <sup>2</sup> /pl	cj/pl	kg/cj	kg/pl
60x120	2	1,44	46,08	32	34,00	1108	75x75	3	1,69	50,7	30	41,20	1256
30x60	6	1,08	51,84	48	22,00	1076	60x60	4	1,44	43,2	30	30,20	926
120x120	1	1,44	51,84	36	38,40	1422,4	30x30(7)	11	1	42	42	23,1	990,2





Rvto. / Wall / Rvtm.: Konzept Nâcar 30x60 Rectificado

# KONCEPT




Piezas complementarias, ver en página 242.  
Special pieces, see page 242.  
Pièces supplémentaires, voir page 242.



DIN 51190	UNE-ENV 12633	PTV (DRY)	PTV (WET)	UNE-ENV 12633	PTV (DRY)	PTV (WET)	DIN 51190	UNE-ENV 12633	PTV (DRY)	PTV (WET)
R9	CLASE 1	60	40	CLASE 1	55	30	R10	CLASE 3	70	65
							ADZ	ADZ	ADZ	ADZ

**COMPACTTO PEDRA**  
GRES PORCELÁNICO RECTIFICADO  
RECTIFIED PORCELAIN TILES  
GRÈS CÉRAME RECTIFIÉE

**COMPACTTO PEDRA SEMIPULIDO**  
GRES PORCELÁNICO SEMIPULIDO RECTIFICADO  
RECTIFIED SEMIPOLISHED PORCELAIN TILES  
GRÈS CÉRAME SEMIPOLI RECTIFIÉE



- Konzept Nâcar 60x120 M32 35.869.030.2967
- Konzept Nâcar 60x120 M40 39.869.030.2967
- Konzept Nâcar 30x60(c) M20 35.450.030.2967
- Konzept Nâcar 30x60(c) M28 39.450.030.2967
- Konzept Nâcar 120x120 M35 35.120.030.2967
- Konzept Nâcar 120x120 M42 39.120.030.2967
- Konzept Nâcar 75x75 M30 35.875.030.2967
- Konzept Nâcar 75x75 M38 39.875.030.2967
- Adz.Konzept Nâcar 75x75 M31 35.875.030.0225
- Konzept Nâcar 60x60 M20 35.840.030.2967
- Konzept Nâcar 60x60 M28 39.840.030.2967
- Adz.Konzept Nâcar 60x60 M21 35.840.030.0225



- Konzept Desert 60x120 M32 35.869.364.2967
- Konzept Desert 60x120 M40 39.869.364.2967
- Konzept Desert 30x60(c) M20 35.450.364.2967
- Konzept Desert 30x60(c) M28 39.450.364.2967
- Konzept Desert 120x120 M35 35.120.364.2967
- Konzept Desert 120x120 M42 39.120.364.2967
- Konzept Desert 75x75 M30 35.875.364.2967
- Konzept Desert 75x75 M38 39.875.364.2967
- Adz.Konzept Desert 75x75 M31 35.875.364.0225
- Konzept Desert 60x60 M20 35.840.364.2967
- Konzept Desert 60x60 M28 39.840.364.2967
- Adz.Konzept Desert 60x60 M21 35.840.364.0225




- Konzept Taupe 60x120 M32 35.869.285.2967
- Konzept Taupe 60x120 M40 39.869.285.2967
- Konzept Taupe 30x60(c) M20 35.450.285.2967
- Konzept Taupe 30x60(c) M28 39.450.285.2967
- Konzept Taupe 120x120 M35 35.120.285.2967
- Konzept Taupe 120x120 M42 39.120.285.2967
- Konzept Taupe 75x75 M30 35.875.285.2967
- Konzept Taupe 75x75 M38 39.875.285.2967
- Konzept Taupe 60x60 M20 35.840.285.2967
- Konzept Taupe 60x60 M28 39.840.285.2967



- Konzept Nâcar 30x30(7)Malla M43 21.590.030.2967
- Konzept Nâcar 30x30(7)Malla M43 40.590.030.2967
- Konzept Desert 30x30(7)Malla M43 21.590.364.2967
- Konzept Desert 30x30(7)Malla M43 40.590.364.2967
- Konzept Taupe 30x30(7)Malla M43 21.590.285.2967
- Konzept Taupe 30x30(7)Malla M43 40.590.285.2967

Empaquetado / Packaging / Emballage

Formato	pz/cj	m <sup>2</sup> /cj	m <sup>2</sup> /pl	cj/pl	kg/cj	kg/pl	Formato	pz/cj	m <sup>2</sup> /cj	m <sup>2</sup> /pl	cj/pl	kg/cj	kg/pl
60x120	2	1,44	46,08	32	34,00	1108	75x75	3	1,69	50,7	30	41,20	1256
30x60	6	1,08	51,84	48	22,00	1076	60x60	4	1,44	43,2	30	30,20	926
120x120	1	1,44	51,84	36	38,40	1422,4	30x30(7)	11	1	42	42	23,1	990,2



# MATERIA

CARACTERÍSTICAS  
TÉCNICAS  
TECHNICAL FEATURES  
CARACTÉRISTIQUES  
TECHNIQUES

PIEZAS ESPECIALES POR TIPOLOGÍA DE PRODUCTO  
SPECIAL PIECES BY PRODUCT TYPE / PIÈCES SPÉCIALES PAR TYPOLOGIE DE PRODUIT

Familia	Formato Base	*PELDAÑO GRADONE		*ÁNGULO GRADONE	
		Medida	Código	Medida	Código
	75x150	30x150	P213	30x30	P212
	60x120	30x120	P129	30x120	P206
	45x90	30x90	P168	30x90	P204
	75x75	30x75	P201	30x75	P203
	60x60	30x60	P167	30x60	P166
	20x120	20x120	P193	20x120	P205
	22x85	22x85	P200	22x85	P180
	90x180	30x180	P152	30x30	P207
	22,5x180	22,5x180	P184	22,5x22,5	P128
	90x90 Sardonix, Illusion, Pisa	30x90	P175	30x90	P131
	25x100	25x100	P182	25x100	P129
	25x150	25x150	P169	25x25	P192
	45x45	30x45	P114	30x45	P149

Familia	Formato Base	*PELDAÑO GRADONE		*ÁNGULO GRADONE	
		Medida	Código	Medida	Código
	75x150	30x150	P206	30x30	P214
	60x120	30x120	P204	30x120	P206
	120x120	30x120	P206	30x120	P210
	45x90	30x90	P182	30x90	P160
	75x75	30x75	P168	30x75	P177
	60x60	30x60	P125	30x60	P175
	20x120	20x120	P192	20x120	P212
	90x180	30x180	P211	30x30	P208
	90x90 Sardonix, Illusion, Pisa	30x90	P150	30x90	P178

Familia	Formato Base	*RODAPIÉ C/ROMO		*RODAPIÉ C/ROMO	
		Medida	Código	Medida	Código
	25x100	8x100	P28		
	60x120/120x120/20x120	9x120	P42	9x120	P44
	22x85	7x85	P24		
	90x90	9x90	P33	9x90	P36
	75x75	9x75	P25	9x75	P26
	60x60	9x60	P20	9x60	P22
	45x45	9x45	P14		
	40x40 Tch Arrecife / Tenerife	9x40	P12		
	30x30 (12mm) Arrecife Tch	9x30	P15		
	30x30 Lava Monza Adz / Lava Tenerife Adz	9x30	P08		

Familia	Formato Base	*RODAPIÉ C/ROMO	
		Medida	Código
	45x45 Tóvar	8x45	P06
	45x45	7,4x45	P03
	31,6x31,6	7,4x31,6	P02
	20x60	7,4x60	P04

Familia	Formato Base	*TRIMP	
		Medida	Código
	25x50 / 25x75	8x25	P02
	31,6x60/31,6x45,2	7,2x31,6	P02
	25x40	5x25	P01
	20x60	5x20	P01

- \* FABRICACIÓN SOBRE PEDIDO.
- \* MADE IN ORDER.
- \* FABRICATION SUR DEMANDE.

Realizamos el ranurado a todos los peldaños no especiales, a excepción de los modelos que cuentan con una superficie con relieve.

All non-special step tiles come with grooves unless the tread has a relief texture that prevents this from being done.

Nous réalisons le rainurage sur toutes les marches non spéciales, à l'exception de celles disposant d'une base avec un relief empêchant de le réaliser.

Realizamos peldaños especiales, rodapiés romos para todos los productos detallados en la tabla, a excepción de los modelos que cuentan con una superficie con relieve.

We produce special step pieces, skirting for all the products listed in the table except for models with a relief surface.

Nous réalisons des marches spéciales, plinthe pour tous les produits détaillés dans le tableau, à l'exception des modèles qui présentent une surface en relief.

No realizamos rodapiés en acabado ADZ / Contac Grip.

We do not perform skirting boards in ADZ / Contac Grip finish.

Nous n'effectuons pas de plinthes en finition ADZ / Contac Grip.

PIEZAS ESPECIALES POR TIPOLOGÍA DE PRODUCTO  
SPECIAL PIECES BY PRODUCT TYPE / PIÈCES SPÉCIALES PAR TYPOLOGIE DE PRODUIT

Familia	Formato Base	*PELDAÑO GRADONE		*ÁNGULO GRADONE		*PELDAÑO (RANURADO)		*ÁNGULO (RANURADO)	
		Medida	Código	Medida	Código	Medida	Código	Medida	Código
	75x150	30x150	P213	30x30	P212	30x150	P123	30x30	P120
	60x120	30x120	P129	30x120	P206	30x120	P103	30x30	P101
	120x120 CR.Belgio	30x120	P157	30x120	P209	30x120	P201	30x30	P201
	45x90	30x90	P168	30x90	P204	30x90	P65	30x30	P67
	75x75	30x75	P201	30x75	P203	30x75	P87	30x30	P91
	60x60	30x60	P167	30x60	P166	30x60	P62	30x30	P78
	20x120	20x120	P193	20x120	P205	20x120	P60	20x20	P49
	22x85	22x85	P200	22x85	P180	22x85	P38	22x22	P50
	90x180	30x180	P152	30x30	P207	30x180	P149	30x30	P128
	22,5x180	22,5x180	P184	22,5x22,5	P128	22,5x180	P108	22,5x22,5	P118
	90x90 Cr.Belgio, Es.Omnia	30x90	P175	30x90	P131	30x90	P106	30x30	P113
	25x100	25x100	P182	25x100	P129	25x100	P44	25x25	P40
	25x150	25x150	P169	25x150	P164	25x150	P82	25x25	P72
	45x45	30x45	P114	30x45	P149	30x45	P35	30x30	P40










Familia	Formato Base	*PELDAÑO GRADONE		*ÁNGULO GRADONE		*PELDAÑO (RANURADO)		*ÁNGULO (RANURADO)	
		Medida	Código	Medida	Código	Medida	Código	Medida	Código
	75x150	30x150	P206	30x30	P214	30x150	P125	30x30	P126
	60x120	30x120	P204	30x120	P206	30x120	P106	30x30	P104
	120x120	30x120	P206	30x120	P210	30x120	P128	30x30	P128
	45x90	30x90	P182	30x90	P160	30x90	P82	30x30	P84
	75x75	30x75	P168	30x75	P177	30x75	P96	30x30	P100
	60x60	30x60	P125	30x60	P175	30x60	P72	30x30	P85
	20x120	20x120	P192	20x120	P212	20x20	P68	20x20	P58
	90x180	30x180	P211	30x30	P208	30x180	P175	30x30	P166
	90x90 Cr.Belgio	30x90	P150	30x90	P178	30x90	P117	30x30	P118

Familia	Formato Base	*PELDAÑO GRADONE		*ÁNGULO GRADONE		*PELDAÑO (RANURADO)		*ÁNGULO (RANURADO)	
		Medida	Código	Medida	Código	Medida	Código	Medida	Código
	30x120,5 REC.	30x120,5	P178	30x120,5	P208	30x120,5	P106	30x30	P173
	30,5x121	30,5x121	P169	30,5x121	P183	30,5x121	P100	30,5x30,5	P118
	75,5x75,5 REC.	30x75,5	P163	30x75,5	P165	30x75,5	P120	30x30	P118
	76x76	30x76	P166	30x76	P194	30x76	P116	30x30	P118
	60,5x60,5 REC.	30x60,5	P126	30x60,5	P179	30x60,5	P91	30x30	P118
	61x61	30x61	P161	30x61	P202	30x61	P82	30x30	P118

Familia	Formato Base	*MOLDURA PELDAÑO Alcora, Dream, Urbana Hm. Baza, Hm. Brezo		*MOLDURA PELDAÑO ESPECIAL Alcora, Dream, Urbana Hm. Baza, Hm. Brezo		*ÁNGULO MOLD. ESPECIAL Alcora, Dream, Urbana Hm. Baza, Hm. Brezo	
		Medida	Código	Medida	Código	Medida	Código
	45x45	5x45	P73	45x45	P96	45x45	P125
	31,6x31,6	5x31,6	P40	31,6x31,6	P72	31,6x31,6	P106











CARACTERÍSTICAS TÉCNICAS  
TECHNICAL FEATURES / CARACTÉRISTIQUES TECHNIQUES

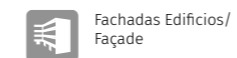
**CARACTERÍSTICAS TÉCNICAS REVESTIMIENTO MONOPOROSA**  
TECHNICAL FEATURES FOR MONOPOROSA WALL TILES  
CARACTÉRISTIQUES TECHNIQUES CARREAUX DE MUR

	GRUPO BIII (GL) Absorción de agua > 10% GROUP BIII (GL) Water absorption > 10% GROUPE BIII (GL) Absorption d'eau > 10%	NORMAS DE ENSAYO STANDARD NORMES D'ESSAI	VALORES PRESCRITOS NORMA EN 14411 VALUE REQUIRED BY EN 14411 STANDARD VALEURS PRESCRITES NORME EN 14411	VALOR MEDIO AVERAGE VALUE VALEUR MOYENNE	
	Características dimensionales Dimensional features Caractéristiques dimensionnelles	ISO 10545-2		Cumple la norma Conforms to standard Satisfait à la norme	
	Absorción de agua Water absorption Absorption d'eau	ISO 10545-3	> 10%	16%	
	Resistencia a la flexión Modulus of rupture Résistance à la flexion	Fuerza de rotura Breaking strength Force de rupture	ISO 10545-4	> 12 N/mm <sup>2</sup>  > 600 N	20 - 30 N/mm <sup>2</sup>  700 - 1000 N
	Resistencia a la abrasión superficial Resistance to surface abrasion Résistance à l'abrasion de surface	ISO 10545-7	Clase indicada por el fabricante Abrasion class indicated by the manufacturer Classe indiquée par le fabricant	No aplica Not apply Non applicable	
	Dilatación térmica lineal Linear thermal expansion Dilatation thermique linéaire	ISO 10545-8	Método de ensayo disponible Test method available Méthode d'essai disponible	<7,0 x 10 <sup>-6</sup> 9C <sup>-1</sup>	
	Resistencia al choque térmico Thermal shock resistance Résistance au choc thermique	ISO 10545-9	Método de ensayo disponible Test method available Méthode d'essai disponible	Resiste Resists Résiste	
	Resistencia al cuarteo Crazing resistance Résistance au tressailage	ISO 10545-11	Exigida Required Exigée	Resiste Resists Résiste	
	Resistencia química Chemical resistance Résistance chimique	Ácidos y bases Acids and bases Acides et bases Productos de limpieza y reactivos de piscinas Cleaning products and pool reactive agents Produits de nettoyage et réactifs de piscines	ISO 10545-13	Método de ensayo disponible Test method available Méthode d'essai disponible Mínimo GB Minimum GB Minimum GB	Cumple la norma Conforms to standard Satisfait à la norme Clase GA Class GA Classe GA
	Resistencia a las manchas Resistance to stains Résistance aux taches	ISO 10545-14	Mínimo clase 3 Minimum class 3 Minimum classe 3	Cumple la norma Conforms to standard Satisfait à la norme	

CARACTERÍSTICAS TÉCNICAS  
TECHNICAL FEATURES / CARACTÉRISTIQUES TECHNIQUES











**COMPACGLASS**  
CARACTERÍSTICAS TÉCNICAS GRES PORCELÁNICO ESMALTADO  
TECHNICAL FEATURES GLAZED PORCELAIN TILES  
CARACTÉRISTIQUES TECHNIQUES GRÈS CÉRAME ÉMAILLÉ

	GRUPO BIa (GL) Absorción de agua < 0,5% GROUP BIa (GL) Water absorption < 0,5% GROUPE BIa (GL) Absorption d'eau < 0,5%	NORMAS DE ENSAYO STANDARD NORMES D'ESSAI	VALORES PRESCRITOS NORMA EN 14411 VALUE REQUIRED BY EN 14411 STANDARD VALEURS PRESCRITES NORME EN 14411	VALOR MEDIO AVERAGE VALUE VALEUR MOYENNE	
	Características dimensionales Dimensional features Caractéristiques dimensionnelles	ISO 10545-2		Cumple la norma Conforms to standard Satisfait à la norme	
	Absorción de agua Water absorption Absorption d'eau	ISO 10545-3	< 0,5%	0,1%	
	Resistencia a la flexión Modulus of rupture Résistance à la flexion	Fuerza de rotura Breaking strength Force de rupture	ISO 10545-4	> 35 N/mm <sup>2</sup>  > 1300 N	35 - 45 N/mm <sup>2</sup>  1800 - 2500 N
	Resistencia a la abrasión superficial Resistance to surface abrasion Résistance à l'abrasion de surface	ISO 10545-7	Clase indicada por el fabricante Abrasion class indicated by the manufacturer Classe indiquée par le fabricant	Según Modelos According to models Selon modèles	
	Dilatación térmica lineal Linear thermal expansion Dilatation thermique linéaire	ISO 10545-8	Método de ensayo disponible Test method available Méthode d'essai disponible	<7,0 x 10 <sup>-6</sup> 9C <sup>-1</sup>	
	Resistencia al choque térmico Thermal shock resistance Résistance au choc thermique	ISO 10545-9	Método de ensayo disponible Test method available Méthode d'essai disponible	Resiste Resists Résiste	
	Resistencia al cuarteo Crazing resistance Résistance au tressailage	ISO 10545-11	Exigida Required Exigée	Resiste Resists Résiste	
	Resistencia a la helada Frost resistance Résistance au gel	ISO 10545-12	Método de ensayo disponible Test method available	Resiste Resists Résiste	
	Resistencia química Chemical resistance Résistance chimique	Ácidos y bases Acids and bases Acides et bases Productos de limpieza y reactivos de piscinas Cleaning products and pool reactive agents Produits de nettoyage et réactifs de piscines	ISO 10545-13	Método de ensayo disponible Test method available Méthode d'essai disponible Mínimo GB Minimum GB Minimum GB	Cumple la norma Conforms to standard Satisfait à la norme Clase GA Class GA Classe GA
	Resistencia a las manchas Resistance to stains Résistance aux taches	ISO 10545-14	Mínimo clase 3 Minimum class 3 Minimum classe 3	Cumple la norma Conforms to standard Satisfait à la norme	



TECHNICAL FEATURES  
CARACTERÍSTICAS TÉCNICAS / CARACTÉRISTIQUES TECHNIQUES

DECORSTONE  
CARACTERÍSTICAS TÉCNICAS GRES PORCELÁNICO  
TECHNICAL FEATURES PORCELAIN TILES  
CARACTÉRISTIQUES TECHNIQUES GRÈS CÉRAME

	GRUPO Bla (GL) Absorción de agua < 0,5% GROUP Bla (GL) Water absorption < 0,5% GROUPE Bla (GL) Absorption d'eau < 0,5%	NORMAS DE ENSAYO STANDARD NORMES D'ESSAI	VALORES PRESCRITOS NORMA EN 14411 VALUE REQUIRED BY EN 14411 STANDARD VALEURS PRESCRITES NORME EN 14411	VALOR MEDIO AVERAGE VALUE VALEUR MOYENNE
	Características dimensionales Dimensional features Caractéristiques dimensionnelles	ISO 10545-2		Cumple la norma Conforms to standard Satisfait à la norme
	Absorción de agua Water absorption Absorption d'eau	ISO 10545-3	< 0,5%	0,1%
	Resistencia a la flexión Modulus of rupture Résistance à la flexion	Fuerza de rotura Breaking strength Force de rupture ISO 10545-4	> 35 N/mm <sup>2</sup> > 1300 N	35 - 45 N/mm <sup>2</sup> 1800 - 2500 N
	Resistencia a la abrasión profunda (mm <sup>3</sup> ) Resistance to deep abrasion (mm <sup>3</sup> ) Résistance à l'abrasion profonde (mm <sup>3</sup> )	ISO 10545-6	Máx. 175 mm <sup>3</sup>	110 - 130 mm <sup>3</sup>
	Dilatación térmica lineal Linear thermal expansion Dilatation thermique linéaire	ISO 10545-8	Método de ensayo disponible Test method available Méthode d'essai disponible	<7,0 x 10 <sup>-6</sup> °C <sup>-1</sup>
	Resistencia al choque térmico Thermal shock resistance Résistance au choc thermique	ISO 10545-9	Método de ensayo disponible Test method available Méthode d'essai disponible	Resiste Resists Résiste
	Resistencia a la helada Frost resistance Résistance au gel	ISO 10545-12	Método de ensayo disponible Test method available Méthode d'essai disponible	Resiste Resists Résiste
	Resistencia química Chemical resistance Résistance chimique	Ácidos y bases Acids and bases Acides et bases Productos de limpieza y reactivos de piscinas Cleaning products and pool reactive agents Produits de nettoyage et réactifs de piscines réactifs de piscines ISO 10545-13	Método de ensayo disponible Test method available Test method available Mínimo UB Minimum UB Minimum UB	Cumple la norma Conforms to standard Satisfait à la norme Clase UA Class UA Class UA
	Resistencia a las manchas Resistance to stains Résistance aux taches	ISO 10545-14	Mínimo clase 3 Minimum class 3 Minimum classe 3	Cumple la norma Conforms to standard Satisfait à la norme
	Resistencia al deslizamiento Slip Resistance Résistance au glissement	DIN 51130 DIN 51097 UNE-ENV 12633 ASTM C 1028		Según Modelos According to models Selon modèles













Residenciales/  
Residential



Fachadas Edificios/  
Façade

TECHNICAL FEATURES  
CARACTERÍSTICAS TÉCNICAS / CARACTÉRISTIQUES TECHNIQUES

COMPACTO PEDRA  
CARACTERÍSTICAS TÉCNICAS GRES PORCELÁNICO  
TECHNICAL FEATURES PORCELAIN TILES  
CARACTÉRISTIQUES TECHNIQUES GRÈS CÉRAME

	GRUPO Bla (UGL) Absorción de agua < 0,5% GROUP Bla (UGL) Water absorption < 0,5% GROUPE Bla (UGL) Absorption d'eau < 0,5%	NORMAS DE ENSAYO STANDARD NORMES D'ESSAI	VALORES PRESCRITOS NORMA EN 14411 VALUE REQUIRED BY EN 14411 STANDARD VALEURS PRESCRITES NORME EN 14411	VALOR MEDIO AVERAGE VALUE VALEUR MOYENNE
	Características dimensionales Dimensional features Caractéristiques dimensionnelles	ISO 10545-2		Cumple la norma Conforms to standard Satisfait à la norme
	Absorción de agua Water absorption Absorption d'eau	ISO 10545-3	< 0,5%	0,1%
	Resistencia a la flexión Modulus of rupture Résistance à la flexion	Fuerza de rotura Breaking strength Force de rupture ISO 10545-4	> 35 N/mm <sup>2</sup> > 1300 N	35 - 45 N/mm <sup>2</sup> 1800 - 2500 N
	Resistencia a la abrasión profunda (mm <sup>3</sup> ) Resistance to deep abrasion (mm <sup>3</sup> ) Résistance à l'abrasion profonde (mm <sup>3</sup> )	ISO 10545-6	Máx. 175 mm <sup>3</sup>	110 - 130 mm <sup>3</sup>
	Dilatación térmica lineal Linear thermal expansion Dilatation thermique linéaire	ISO 10545-8	Método de ensayo disponible Test method available Méthode d'essai disponible	<7,0 x 10 <sup>-6</sup> °C <sup>-1</sup>
	Resistencia al choque térmico Thermal shock resistance Résistance au choc thermique	ISO 10545-9	Método de ensayo disponible Test method available Méthode d'essai disponible	Resiste Resists Résiste
	Resistencia a la helada Frost resistance Résistance au gel	ISO 10545-12	Método de ensayo disponible Test method available Méthode d'essai disponible	Resiste Resists Résiste
	Resistencia química Chemical resistance Résistance chimique	Ácidos y bases Acids and bases Acides et bases Productos de limpieza y reactivos de piscinas Cleaning products and pool reactive agents Produits de nettoyage et réactifs de piscines réactifs de piscines ISO 10545-13	Método de ensayo disponible Test method available Test method available Mínimo UB Minimum UB Minimum UB	Cumple la norma Conforms to standard Satisfait à la norme Clase UA Class UA Class UA
	Resistencia a las manchas Resistance to stains Résistance aux taches	ISO 10545-14	Mínimo clase 3 Minimum class 3 Minimum classe 3	Cumple la norma Conforms to standard Satisfait à la norme
	Resistencia al deslizamiento Slip Resistance Résistance au glissement	DIN 51130 UNE-ENV 12633 ASTM C 1028		Según Modelos According to models Selon modèles



Residenciales/  
Residential



Aeropuertos/  
Airports



Oficinas/  
Offices



Hoteles/  
Hotels



Fachadas Edificios/  
Façade



Industrias/  
Industries



Supermercados/  
Supermarkets



Escuelas/  
Schools



Hospitales/  
Hospitals



Estaciones/  
Train Stations



Restaurants/  
Restaurants



Almacenes/  
Stores



Áreas Deportivas/  
Sports Areas



Parques/  
Parks



#### RECOMENDACIONES PARA LA LIMPIEZA DE DECORADOS Y PIEZAS ESPECIALES

Debido a las características de los metales utilizados en la confección de estos productos es suficiente utilizar una bayeta húmeda y jabón líquido neutro.

Si la pieza llevara protección no quitarla hasta que el producto este colocado y limpio.  
No se atenderán reclamaciones una vez colocado el producto.

#### RECOMMENDATIONS FOR THE CLEANING OF DECORATIVE AND SPECIAL PIECES

Due to the characteristics of the metals used in the production of these pieces, only a damp cloth and neutral liquid soap are required to clean them.

Any protective material should be left on the piece until it is fitted and clean.  
Complaints will not be considered once the product has been fitted.

#### RECOMMANDATIONS CONCERNANT LE NETTOYAGE DES DECORS ET PIECES SPECIALES

Dues aux caractéristiques des métaux utilisés lors de la confection de ses produits, il est suffisant d'utiliser une éponge humide et du savon neutre.

Dans le cas où la pièce porterait une protection, ne pas l'enlever jusqu'à ce que le produit soit posé et nettoyé.

Aucune réclamation ne sera acceptée une fois le produit Pamesa posé.

---

**PAMESA CERÁMICA, S.L. aplica una política de continuo desarrollo de sus productos y se reserva el derecho a realizar cambios en los productos, colores, especificaciones técnicas, packings y códigos sin previo aviso.**

**PAMESA CERÁMICA ha realizado un esfuerzo considerable para que toda la información sea adecuada en el momento de la publicación del catálogo.**

**A causa de las limitaciones del proceso de impresión los colores reproducidos pueden sufrir ligeras variaciones con respecto al producto original.**

**PAMESA CERÁMICA informa que este catálogo tiene validez a nivel informativo y por tanto no se hace responsable de los posibles errores de impresión; reservándose el derecho de realizar modificaciones sin necesidad de preaviso.**

PAMESA CERÁMICA, S.L. operates a policy of continuous development and reserves the right to make changes to its products, colours, engineering specifications, packaging and codes without prior notice.

PAMESA CERÁMICA, S.L. has taken every effort to ensure that the information contained in the catalogue is correct at the time of publication. Due to the limitations of the printing process, the colours reproduced may vary slightly from the original product.

PAMESA CERÁMICA advises that this catalogue is only valid for information purposes and therefore does not accept responsibility for any possible printing errors.

PAMESA CERÁMICA, S.L. applique une politique de développement continu de ses produits et se réserve le droit de réaliser des changements, que ce soit de produits, couleurs, spécifications techniques, paquetages et codifications et cela sans en aviser préalablement l'acheteur.

PAMESA CERÁMICA a réalisé un effort considérable pour que toute l'information donnée soit adéquate au moment de la publication du catalogue. Dues aux limitations du

processus d'impression, les couleurs reproduites peuvent souffrir de légères variations avec le produit original.

PAMESA CERÁMICA vous informe que les informations de ce catalogue sont données à titre informatif et qu'elle n'est pas responsable des possibles erreurs d'impression. De plus, elle se réserve le droit de modifier les informations sans préavis.

**PAMESA**  
cerámica

PAMESA CERÁMICA S.L.

CNO. ALCORA, 8

APDO. CORREOS 14

12550 ALMAZORA - CASTELLÓN - SPAIN

TEL: + 34 964 50 75 00

