

APAVISA
architectural design
2020

addiction **n**
to
design



contents contenidos

COLLECTIONS

ALCHEMY 7.0 collection	022
ALUMINUM collection	006
A.MANO collection	252
ANIMA collection	082
ANARCHY collection	218
ARTEC 7.0 collection	110
BETON collection	210
BURLINGTON collection	368
CAST IRON collection	038
DEGRADEE collection	096
EARTH collection	278
ENCAUSTIC collection	230
ENCAUSTIC 2.0 collection	230
EVOLUTION collection	178
FANTASY collection	474
FORMA collection	164
HYDRAULIC collection	244
ICONIC collection	456
LAVA collection	372
LIFESTONE collection	380
LIMESTONE collection	382
MARBLE 7.0 JOLIE collection	388
MARBLE 7.0 CALACATTA collection	388
MARBLE 7.0 AGATE collection	388
MATERIA collection	330
METAL 2.0 collection	052
METAL collection	064
MICROCEMENT collection	222
NANOAREA 7.0 collection	152
NANOCOLORS collection	476
NANOCONCEPT 7.0 collection	310
NANCORTEN collection	064
NANOECLECTIC collection	076
NANOESSENCE 7.0 collection	398
NANOEVOLUTION collection	178
NANOFANTASY collection	474
NANOFACTURE 7.0 collection	422
NANOFORMA collection	164
NANOFUSION 7.0 collection	198
NANOICONIC collection	456
NANOREGENERATION collection	134
NANOSHIBA 7.0 collection	434
NANOSPECTRUM 7.0 collection	412
NANOTERRATEC collection	272
NATURA collection	296
NEOCOUNTRY collection	362
NEWSTONE collection	226
OBJECT 7.0 collection	122
OLDSTONE collection	334
OTTA collection	334
OUTDOOR collection	226
PATINA collection	080
PELLE collection	410
PETRIFIED WOOD collection	388
PULPIS collection	364
QUARTZSTONE collection	376
REGENERATION collection	134
ROVERE collection	458
SPECTRUM collection	470
STONETECH collection	384
SYBARUM 7.0 collection	346
TERRATEC collection	272
TERRAZZO collection	264
VULCANIA collection	386

i TECHNICAL DATA. datos técnicos.	
STEPS peldaños y ángulos	490
ANCHORING SYSTEM FOR GLUED FAÇADES sistema de anclaje para fachadas pegadas	490
TECHNICAL FEATURES características técnicas	490
GENERAL PACKING LIST lista general de embalajes	492
RECOMMENDED INFORMATION información recomendada	494



1 Metal Metal

ALCHEMY 7.0 collection	022
ALUMINUM collection	006
CAST IRON collection	038
METAL 2.0 collection	052
METAL collection	064
NANCORTEN collection	064
NANOECLECTIC collection	076
PATINA collection	080



2 Concrete Cemento

ANIMA collection	082
ARTEC 7.0 collection	110
DEGRADEE collection	096
MICROCEMENT collection	222
NANOAREA 7.0 collection	152
NANOFORMA collection	164
NANOFUSION 7.0 collection	198
NANOREGENERATION collection	134
NEWSTONE collection	226
OBJECT 7.0 collection	122
OUTDOOR collection	226
REGENERATION collection	134



3 Encaustic Hidraulico

A.MANO collection	252
ENCAUSTIC collection	230
ENCAUSTIC 2.0 collection	230
HYDRAULIC collection	244
NANOTERRATEC collection	272
TERRATEC collection	272
TERRAZZO collection	264



4 Stone Piedra

BURLINGTON collection	368
EARTH collection	278
LAVA collection	372
LIFESTONE collection	380
NANOCONCEPT 7.0 collection	310
NATURA collection	296
OLDSTONE collection	334
OTTA collection	334
QUARTZSTONE collection	376
STONETECH collection	384
SYBARUM 7.0 collection	346
VULCANIA collection	386



5 Marble Marmol

MARBLE 7.0 JOLIE collection	388
MARBLE 7.0 CALACATTA collection	388
MARBLE 7.0 AGATE collection	388
NANOESSENCE 7.0 collection	398
PETRIFIED WOOD collection	388

concepts conceptos



6 Fabric Textil

NANOFACTURE 7.0 collection	422
PELLE collection	410



7 Wood Madera

ICONIC collection	456
NANOICONIC collection	456
NANOSHIBA 7.0 collection	434
ROVERE collection	458



8 Colors Monocolor

FANTASY collection	474
NANOAREA 7.0 collection	152
NANOCOLORS collection	476
NANOFANTASY collection	474
NANOSPECTRUM 7.0 collection	412
SPECTRUM collection	470



9 Solid 2cm Solid 2 cm

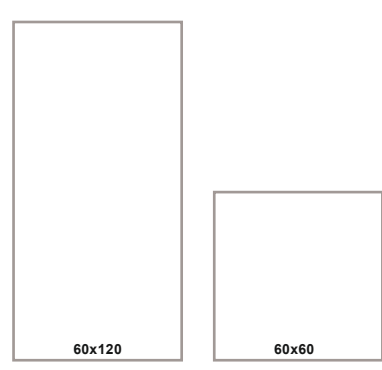
AQUARELA RED		NORTH SAND	
CONCEPT ANTHRACITE		NORTH SAND DECOR	
CONCEPT BEIGE		OBJECT GREY	
CONCEPT GREY		OBJECT WHITE	
EMOTION GREY		OROBICO RED	
EQUINOX GREY		REGENERATION BLACK	
FIRE MULTICOLOR		REGENERATION GREY	
FIRE ROSSO		REGENERATION WHITE	
INSTINTO TAUPE		ST.VINCENT	
JUNOON BEIGE		SYBARUM BEIGE	
JUNOON MAPLE		SYBARUM BLACK	
KARACTER MULTICOLOR		TATTOO BLACK	
MATERIA BEIGE		WIND GREY	
MATERIA GREY		WIND IVORY	
MATERIA WHITE		ZINC GREEN	
NORTH GREY			
NORTH PATCHWORK			
		478-488

Aluminum collection



ALUMINUM

SIZES 7 mm.



4 COLOURS COLORES	2 SIZES FORMATOS	1 FINISH ACABADO	SPAZZOLATO	 7 mm
--------------------------------	-------------------------------	-------------------------------	------------	----------

COLORS

COPPER	GOLD	SILVER	WHITE



product: Aluminum silver spazzolato 60x120



product: Aluminum white spazzolato 60x120




product: Aluminum silver spazzolato 60x120 & Aluminum copper spazzolato decor ramp




product: Aluminum white spazzolato 60x120 & Aluminum gold spazzolato 60x120


7mm



60x120 (59,55 x 119,3 cm - 23.45" x 46.97") **7 mm.**
Aluminum silver spazzolato 60x120 **G-1434**




60x60 (59,55 x 59,55 cm - 23.45"x23.45") **7 mm.**
Aluminum silver spazzolato 60x60 **G-1330**




listelo 7,5x60 (7,3 x 59,55 cm - 2.87" x 23.45") **7 mm.**
Aluminum silver spazzolato listelo 7,5x60 **G-95**



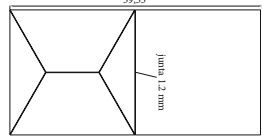
rodapié 7,5x60 (7,3x59,55cm-2.87"x23.45") **7 mm.**
Aluminum silver spazzolato rodapié 7,5x60 **G-99**



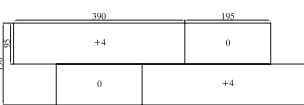
Mosaico 5x5 (29,75x29,75cm-11.71"x11.71") **7 mm.**
Aluminum silver spazzolato mosaico 5x5 **G-1688**



DecorRamp (29,75x59,55cm-11.71"x23.44") **7 mm.**
Aluminum silver spazzolato decor ramp **G-1942**



Mosaico brick (19 x 58,5 cm - 7.4"x23.03") **7 mm.**
Aluminum silver spazzolato mosaico brick **G-1756**



SPAZZOLATO

SPAZZOLATO

DIN R10
DIN 51130

DCOF > 0,42
ANSI A 137.1-2012


PTV > 24
MODERATE SLIP POTENTIAL
BS EN 13036-4

CLASE 1
UNE-ENV 12633


ACCESORIES Complementos	FINISHES Acabados	GROUPS / Grupos 60X60
Aluminum silver peldaño	SPAZZOLATO	G-265
Aluminum silver peldaño ángulo	SPAZZOLATO	G-281
Aluminum silver gradone	SPAZZOLATO	G-585
Aluminum silver gradone ángulo	SPAZZOLATO	G-633

PACKING LIST	SIZE CM	SIZE INCH	BOX/ PALLET	PIECE/ BOX	M2/ PALLET	M2/ BOX	SQF/ PALLET	SQF/ BOX	KG/ PALLET	KG/ BOX	KG/ PIECE
60X120 (7 MM)	59,55x119,3	23.44x46.97	30	2	42,63	1,42	458,83	15,29	780	25,234	12,437
60X60 (7 MM)	59,55x59,55	23.44x23.44	30	5	53,19	1,77	572,57	19,09	950	30,898	6,129


7mm



60x120 (59,55 x 119,3 cm - 23.45" x 46.97") **7 mm.**
Aluminum gold spazzolato 60x120 **G-1434**



60x60 (59,55 x 59,55 cm - 23.45"x23.45") **7 mm.**
Aluminum gold spazzolato 60x60 **G-1330**



listelo 7,5x60 (7,3 x 59,55 cm - 2.87" x 23.45") **7 mm.**
Aluminum gold spazzolato listelo 7,5x60 **G-95**



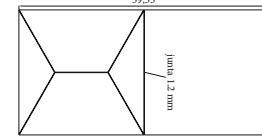
rodapié 7,5x60 (7,3x59,55cm-2.87"x23.45") **7 mm.**
Aluminum gold spazzolato rodapié 7,5x60 **G-99**



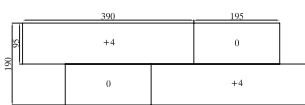
Mosaico 5x5 (29,75x29,75cm-11.71"x11.71") **7 mm.**
Aluminum gold spazzolato mosaico 5x5 **G-1688**



DecorRamp (29,75x59,55cm-11.71"x23.44") **7 mm.**
Aluminum gold spazzolato decor ramp **G-1942**



Mosaico brick (19 x 58,5 cm - 7.4"x23.03") **7 mm.**
Aluminum gold spazzolato mosaico brick **G-1756**



SPAZZOLATO

SPAZZOLATO

DIN R10
DIN 51130

DCOF > 0,42
ANSI A 137.1-2012

PTV > 24
MODERATE SLIP POTENTIAL
BS EN 13036-4

CLASE 1
UNE-ENV 12633

ACCESORIES Complementos	FINISHES Acabados	GROUPS / Grupos 60X60
Aluminum gold peldaño	SPAZZOLATO	G-265
Aluminum gold peldaño ángulo	SPAZZOLATO	G-281
Aluminum gold gradone	SPAZZOLATO	G-585
Aluminum gold gradone ángulo	SPAZZOLATO	G-633

PACKING LIST	SIZE CM	SIZE INCH	BOX/ PALLET	PIECE/ BOX	M2/ PALLET	M2/ BOX	SQF/ PALLET	SQF/ BOX	KG/ PALLET	KG/ BOX	KG/ PIECE
60X120 (7 MM)	59,55x119,3	23.44x46.97	30	2	42,63	1,42	458,83	15,29	780	25,234	12,437
60X60 (7 MM)	59,55x59,55	23.44x23.44	30	5	53,19	1,77	572,57	19,09	950	30,898	6,129

All sizes are rectified and without bevel edge finish.
Todos los formatos son rectificadas y no biselados.
Tiles with random shade and aspect variation.
Producto con alta variación cromática y desentonificación en composiciones.

Test realized in external laboratory on September 2018, in the current consignment of Aluminum silver spazzolato 60x120.
Consult specific product test result value before supplying.
Prueba realizada en laboratorio externo Septiembre 2018, sobre la actual partida de Aluminum silver spazzolato 60x120.
Consultar valor de un producto específico antes del suministro.


All sizes are rectified and without bevel edge finish.
Todos los formatos son rectificadas y no biselados.
Tiles with random shade and aspect variation.
Producto con alta variación cromática y desentonificación en composiciones.

Test realized in external laboratory on September 2018, in the current consignment of Aluminum gold spazzolato 60x120.
Consult specific product test result value before supplying.
Prueba realizada en laboratorio externo Septiembre 2018, sobre la actual partida de Aluminum gold spazzolato 60x120.
Consultar valor de un producto específico antes del suministro.


7mm



60x120 (59,55 x 119,3 cm - 23.45" x 46.97") **7 mm.**
Aluminum white spazzolato 60x120 **G-1434**



60x60 (59,55 x 59,55 cm - 23.45"x23.45") **7 mm.**
Aluminum white spazzolato 60x60 **G-1330**



listello **7,5x60** (7,3 x 59,55 cm - 2.87" x 23.45") **7 mm.**
Aluminum white spazzolato listello 7,5x60 **G-95**



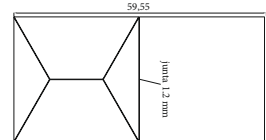
rodapié **7,5x60** (7,3x59,55cm-2.87"x23.45") **7 mm.**
Aluminum white spazzolato rodapié 7,5x60 **G-99**



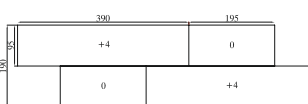
Mosaico **5x5** (29,75x29,75cm-11.71"x11.71") **7 mm.**
Aluminum white spazzolato mosaico 5x5 **G-1688**



DecorRamp (29,75x59,55cm-11.71"x23.44") **7 mm.**
Aluminum white spazzolato decor ramp **G-1942**



Mosaico brick (19 x 58,5 cm - 7.4"x23.03") **7 mm.**
Aluminum white spazzolato mosaico brick **G-1756**



SPAZZOLATO

SPAZZOLATO

DIN R10
DIN 51130

DCOF > 0,42
ANSI A 137.1-2012

PTV > 24
MODERATE SLIP POTENTIAL
BS EN 13036-4

CLASE 1
UNE-ENV 12633


ACCESORIES Complementos	FINISHES Acabados	GROUPS / Grupos 60X60
Aluminum white peldaño	SPAZZOLATO	G-265
Aluminum white peldaño ángulo	SPAZZOLATO	G-281
Aluminum white gradone	SPAZZOLATO	G-585
Aluminum white gradone ángulo	SPAZZOLATO	G-633

PACKING LIST	SIZE CM	SIZE INCH	BOX/ PALLET	PIECE/ BOX	M2/ PALLET	M2/ BOX	SQF/ PALLET	SQF/ BOX	KG/ PALLET	KG/ BOX	KG/ PIECE
60X120 (7 MM)	59,55x119,3	23,44x46,97	30	2	42,63	1,42	458,83	15,29	780	25,234	12,437
60X60 (7 MM)	59,55x59,55	23,44x23,44	30	5	53,19	1,77	572,57	19,09	950	30,898	6,129


7mm



60x120 (59,55 x 119,3 cm - 23.45" x 46.97") **7 mm.**
Aluminum copper spazzolato 60x120 **G-1434**



60x60 (59,55 x 59,55 cm - 23.45"x23.45") **7 mm.**
Aluminum copper spazzolato 60x60 **G-1330**



listello **7,5x60** (7,3 x 59,55 cm - 2.87" x 23.45") **7 mm.**
Aluminum copper spazzolato listello 7,5x60 **G-95**



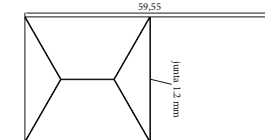
rodapié **7,5x60** (7,3x59,55cm-2.87"x23.45") **7 mm.**
Aluminum copper spazzolato rodapié 7,5x60 **G-99**



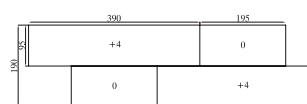
Mosaico **5x5** (29,75x29,75cm-11.71"x11.71") **7 mm.**
Aluminum copper spazzolato mosaico 5x5 **G-1688**



DecorRamp (29,75x59,55cm-11.71"x23.44") **7 mm.**
Aluminum copper spazzolato decor ramp **G-1942**



Mosaico brick (19 x 58,5 cm - 7.4"x23.03") **7 mm.**
Aluminum copper spazzolato mosaico brick **G-1756**



SPAZZOLATO

SPAZZOLATO

DIN R10
DIN 51130

DCOF > 0,42
ANSI A 137.1-2012

PTV > 24
MODERATE SLIP POTENTIAL
BS EN 13036-4

CLASE 1
UNE-ENV 12633

ACCESORIES Complementos	FINISHES Acabados	GROUPS / Grupos 60X60
Aluminum copper peldaño	SPAZZOLATO	G-265
Aluminum copper peldaño ángulo	SPAZZOLATO	G-281
Aluminum copper gradone	SPAZZOLATO	G-585
Aluminum copper gradone ángulo	SPAZZOLATO	G-633

PACKING LIST	SIZE CM	SIZE INCH	BOX/ PALLET	PIECE/ BOX	M2/ PALLET	M2/ BOX	SQF/ PALLET	SQF/ BOX	KG/ PALLET	KG/ BOX	KG/ PIECE
60X120 (7 MM)	59,55x119,3	23,44x46,97	30	2	42,63	1,42	458,83	15,29	780	25,234	12,437
60X60 (7 MM)	59,55x59,55	23,44x23,44	30	5	53,19	1,77	572,57	19,09	950	30,898	6,129


All sizes are rectified and without bevel edge finish.
Todos los formatos son rectificadas y no biselados.
Tiles with random shade and aspect variation.
Producto con alta variación cromática y destonificación en composiciones.

Test realized in external laboratory on September 2018, in the current consignment of Aluminum white spazzolato 60x120.
Consult specific product test result value before supplying.
Prueba realizada en laboratorio externo Septiembre 2018, sobre la actual partida de Aluminum white spazzolato 60x120.
Consultar valor de un producto específico antes del suministro.

All sizes are rectified and without bevel edge finish.
Todos los formatos son rectificadas y no biselados.
Tiles with random shade and aspect variation.
Producto con alta variación cromática y destonificación en composiciones.

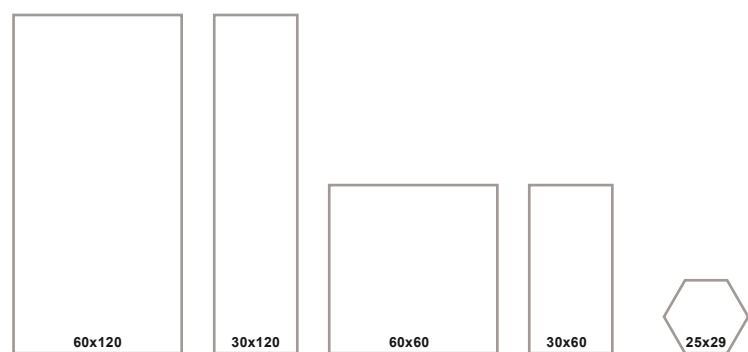
Test realized in external laboratory on September 2018, in the current consignment of Aluminum gold spazzolato 60x120.
Consult specific product test result value before supplying.
Prueba realizada en laboratorio externo Septiembre 2018, sobre la actual partida de Aluminum gold spazzolato 60x120.
Consultar valor de un producto específico antes del suministro.

Alchemy 7.0 collection



SIZES 7 mm. 10 mm.

COLORS



5 COLOURS COLORES	5 SIZES FORMATOS	2 FINISH ACABADO	NATURAL HAMMERED	 7 mm
--------------------------------	-------------------------------	-------------------------------	---------------------	----------

BLUE	BLACK	WHITE	GOLD	SILVER



product: Alchemv 7.0 blue natural 60x120 / Alchemv 7.0 blue natural 30x120



product: Alchemy 7.0 white hammered 60 x120






product: Alchemy 7.0 black natural 60x120 / Alchemy 7.0 white decor ramp



product: Alchemy white hexagon

ALCHEMY 7.0 BLUE

7mm



60x120 (59,55 x 119,3 cm - 23.45" x 46.97")	7 mm.
Alchemy 7.0 blue natural 60x120	G-1372
Alchemy 7.0 blue hammered 60x120	G-1372
30x120 (29,67 x 119,3 cm - 11.68"x46.97")	7 mm.
Alchemy 7.0 blue natural 30x120	G-1450
Alchemy 7.0 blue hammered 30x120	G-1450
60x60 (59,55 x 59,55 cm - 23.45"x23.45")	7 mm.
Alchemy 7.0 blue natural 60x60	G-1234
30x60 (29,75 x 59,55 cm - 11.71"x23.44")	7 mm.
Alchemy 7.0 blue natural 30x60	G-1202
Alchemy 7.0 blue hammered 30x60	G-1202
lista 10x60 (9,78 x 59,55 cm - 3.85" x 23.45")	7 mm.
Alchemy 7.0 blue natural lista 10x60	G-1426
Alchemy 7.0 blue hammered lista 10x60	G-1426
lista 10x30 (9,78 x 29,68 cm - 3.85" x 11.68")	7 mm.
Alchemy 7.0 blue natural lista 10x30	G-1460
Alchemy 7.0 blue hammered lista 10x30	G-1460
listelo 7,5x60 (7,3 x 59,55 cm - 2.87" x 23.45")	7 mm.
Alchemy 7.0 blue natural listelo 7,5x60	G-89
Alchemy 7.0 blue hammered listelo 7,5x60	G-89
rodapié 7,5x60 (7,3x59,55cm-2.87"x23.45")	7 mm.
Alchemy 7.0 blue natural rodapié 7,5x60	G-91
Alchemy 7.0 blue hammered rodapié 7,5x60	G-91
Hexagon 25x29 (25 x 28,7 cm - 9.84" x 11.42")	10 mm.
Alchemy blue natural	G-7230
Mosaico 5x5 (29,75x29,75cm-11.71"x11.71")	7 mm.
Alchemy 7.0 blue natural mosaico 5x5	G-1688
Mosaico brick (28,5x28,5cm-11.22"x11.22")	7 mm.
Alchemy 7.0 blue natural mosaico brick	G-1942




NATURAL



HAMMERED

ALCHEMY 7.0 WHITE

7mm



60x120 (59,55 x 119,3 cm - 23.45" x 46.97")	7 mm.
Alchemy 7.0 white natural 60x120	G-1372
Alchemy 7.0 white hammered 60x120	G-1372
30x120 (29,67 x 119,3 cm - 11.68"x46.97")	7 mm.
Alchemy 7.0 white natural 30x120	G-1450
Alchemy 7.0 white hammered 30x120	G-1450
60x60 (59,55 x 59,55 cm - 23.45"x23.45")	7 mm.
Alchemy 7.0 white natural 60x60	G-1234
30x60 (29,75 x 59,55 cm - 11.71"x23.44")	7 mm.
Alchemy 7.0 white natural 30x60	G-1202
Alchemy 7.0 white hammered 30x60	G-1202
lista 10x60 (9,78 x 59,55 cm - 3.85" x 23.45")	7 mm.
Alchemy 7.0 white natural lista 10x60	G-1426
Alchemy 7.0 white hammered lista 10x60	G-1426
lista 10x30 (9,78 x 29,68 cm - 3.85" x 11.68")	7 mm.
Alchemy 7.0 white natural lista 10x30	G-1460
Alchemy 7.0 white hammered lista 10x30	G-1460
listelo 7,5x60 (7,3 x 59,55 cm - 2.87" x 23.45")	7 mm.
Alchemy 7.0 white natural listelo 7,5x60	G-89
Alchemy 7.0 white hammered listelo 7,5x60	G-89
rodapié 7,5x60 (7,3x59,55cm-2.87"x23.45")	7 mm.
Alchemy 7.0 white natural rodapié 7,5x60	G-91
Alchemy 7.0 white hammered rodapié 7,5x60	G-91
Hexagon 25x29 (25 x 28,7 cm - 9.84" x 11.42")	10 mm.
Alchemy white natural	G-7230
Mosaico 5x5 (29,75x29,75cm-11.71"x11.71")	7 mm.
Alchemy 7.0 white natural mosaico 5x5	G-1688
Mosaico brick (28,5x28,5cm-11.22"x11.22")	7 mm.
Alchemy 7.0 white natural mosaico brick	G-1942



NATURAL

HAMMERED

HAMMERED	DIN R10 DIN 51130	PTV > 24 MODERATE SLIP POTENTIAL BS EN 13036-4	CLASE 1 UNE-ENV 12633
NATURAL	DIN R10 DIN 51130	DCOF > 0,42 ANSI A 137.1-2012	PTV > 36 LOW SLIP POTENTIAL BS EN 13036-4
HEXAGON	DIN R10 DIN 51130	DCOF > 0,42 ANSI A 137.1-2012	PTV > 24 LOW SLIP POTENTIAL BS EN 13036-4

ACCESORIES Complementos	FINISHES Acabados	GROUPS/ Grupos
	30X60	60X60
Alchemy 7.0 blue peldaño	HAMMERED G-163	NATURAL G-163
Alchemy 7.0 blue peldaño ángulo	HAMMERED G-179	NATURAL G-179
Alchemy 7.0 blue gradone	HAMMERED G-499	NATURAL G-499
Alchemy 7.0 blue gradone ángulo	HAMMERED G-559	NATURAL G-559

PACKING LIST	SIZE CM	SIZE INCH	BOX/ PALLET	PIECE/ BOX	M2/ PALLET	M2/ BOX	SQF/ PALLET	SQF/ BOX	KG/ BOX	KG/ PALLET	KG/ PIECE
60X120 (7 MM)	59,55x119,3	23.44x46.97	30	2	42,63	1,42	458,83	15,29	780	25,234	12,437
30X120 (7 MM)	29,67x119,3	11.68x46.97	36	5	63,71	1,77	685,81	19,05	778	20,96	4,123
60X60 (7 MM)	59,55x59,55	23.44x23.44	30	5	53,19	1,77	572,57	19,09	950	30,898	6,129
30X60 (7 MM)	29,75x59,55	11.71x23.44	40	8	56,69	1,42	610,23	15,26	1000	24,427	3,024
25x29 Hexagon	25x28,7	9,84x11,42	48	17	0,93	44,88	10,06	483,09	1060	21,767	1,271

HAMMERED	DIN R10 DIN 51130	PTV > 24 MODERATE SLIP POTENTIAL BS EN 13036-4	CLASE 1 UNE-ENV 12633
NATURAL	DIN R10 DIN 51130	DCOF > 0,42 ANSI A 137.1-2012	PTV > 36 LOW SLIP POTENTIAL BS EN 13036-4
HEXAGON	DIN R10 DIN 51130	DCOF > 0,42 ANSI A 137.1-2012	PTV > 24 LOW SLIP POTENTIAL BS EN 13036-4

ACCESORIES Complementos	FINISHES Acabados	GROUPS/ Grupos
	30X60	60X60
Alchemy 7.0 white peldaño	HAMMERED G-163	NATURAL G-163
Alchemy 7.0 white peldaño ángulo	HAMMERED G-179	NATURAL G-179
Alchemy 7.0 white gradone	HAMMERED G-499	NATURAL G-499
Alchemy 7.0 white gradone ángulo	HAMMERED G-559	NATURAL G-559

PACKING LIST	SIZE CM	SIZE INCH	BOX/ PALLET	PIECE/ BOX	M2/ PALLET	M2/ BOX	SQF/ PALLET	SQF/ BOX	KG/ BOX	KG/ PALLET	KG/ PIECE
60X120 (7 MM)	59,55x119,3	23.44x46.97	30	2	42,63	1,42	458,83	15,29	780	25,234	12,437
30X120 (7 MM)	29,67x119,3	11.68x46.97	36	5	63,71	1,77	685,81	19,05	778	20,96	4,123
60X60 (7 MM)	59,55x59,55	23.44x23.44	30	5	53,19	1,77	572,57	19,09	950	30,898	6,129
30X60 (7 MM)	29,75x59,55	11.71x23.44	40	8	56,69	1,42	610,23	15,26	1000	24,427	3,024
25x29 Hexagon	25x28,7	9,84x11,42	48	17	0,93	44,88	10,06	483,09	1060	21,767	1,271


All sizes are rectified and without bevel edge finish. Todos los formatos son rectificadas y no biselados. Tiles with random shade and aspect variation. Producto con alta variación cromática y destonificación en composiciones.

Test done in Alchemy 7.0 blue hammered. Average test result value on August 2017. Consult specific product test result value before supplying. Prueba realizada sobre el producto Alchemy 7.0 blue hammered. Valor de media a fecha de Agosto de 2017. Consultar valor de un producto específico antes del suministro.

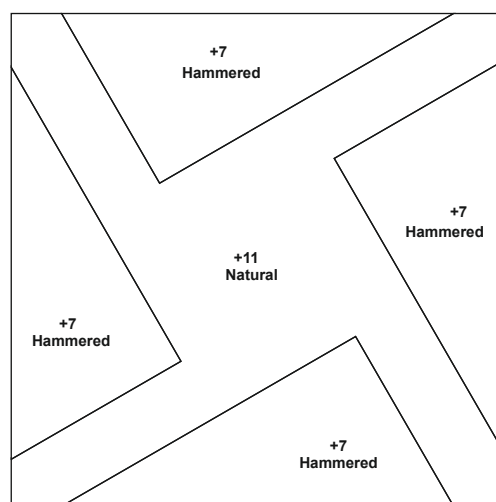
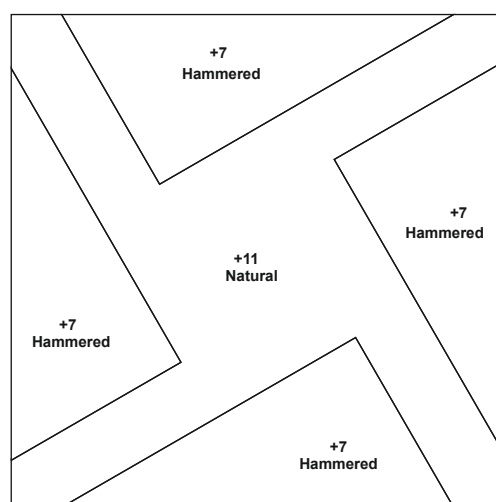
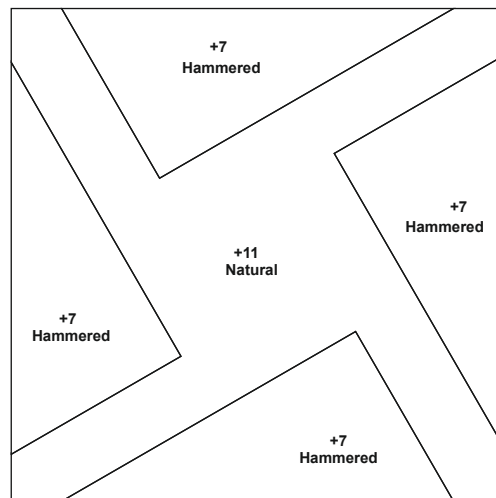
All sizes are rectified and without bevel edge finish. Todos los formatos son rectificadas y no biselados. Tiles with random shade and aspect variation. Producto con alta variación cromática y destonificación en composiciones.

Test done in Alchemy 7.0 blue hammered. Average test result value on August 2017. Consult specific product test result value before supplying. Prueba realizada sobre el producto Alchemy 7.0 blue hammered. Valor de media a fecha de Agosto de 2017. Consultar valor de un producto específico antes del suministro.

7mm



60x120 (59,55 x 119,3 cm - 23.45" x 46.97")	7 mm.
Alchemy 7.0 black natural 60x120	G-1372
Alchemy 7.0 black hammered 60x120	G-1372
30x120 (29,67 x 119,3 cm - 11.68"x46.97")	7 mm.
Alchemy 7.0 black natural 30x120	G-1450
Alchemy 7.0 black hammered 30x120	G-1450
60x60 (59,55 x 59,55 cm - 23.45"x23.45")	7 mm.
Alchemy 7.0 black natural 60x60	G-1234
30x60 (29,75 x 59,55 cm - 11.71"x23.44")	7 mm.
Alchemy 7.0 black natural 30x60	G-1202
Alchemy 7.0 black hammered 30x60	G-1202
lista 10x60 (9,78 x 59,55 cm - 3.85" x 23.45")	7 mm.
Alchemy 7.0 black natural lista 10x60	G-1426
Alchemy 7.0 black hammered lista 10x60	G-1426
lista 10x30 (9,78 x 29,68 cm - 3.85" x 11.68")	7 mm.
Alchemy 7.0 black natural lista 10x30	G-1460
Alchemy 7.0 black hammered lista 10x30	G-1460
listelo 7,5x60 (7,3 x 59,55 cm - 2.87" x 23.45")	7 mm.
Alchemy 7.0 black natural listelo 7,5x60	G-89
Alchemy 7.0 black hammered listelo 7,5x60	G-89
rodapié 7,5x60 (7,3x59,55cm-2.87"x23.45")	7 mm.
Alchemy 7.0 black natural rodapié 7,5x60	G-91
Alchemy 7.0 blackv hammered rodapié 7,5x60	G-91
Mosaico 5x5 (29,75x29,75cm-11.71"x11.71")	7 mm.
Alchemy 7.0 black natural mosaico 5x5	G-1688
Mosaico brick (28,5x28,5cm-11.22"x11.22")	7 mm.
Alchemy 7.0 black natural mosaico brick	G-1942




7mm



Decor Ramp (59,55 x 59,55 cm - 23.45"x23.45") **7 mm.**
Alchemy 7.0 black decor ramp G-1884



Decor Ramp (59,55 x 59,55 cm - 23.45"x23.45") **7 mm.**
Alchemy 7.0 white decor ramp G-1884



Decor Ramp (59,55 x 59,55 cm - 23.45"x23.45") **7 mm.**
Alchemy 7.0 blue decor ramp G-1884

NATURAL

HAMMERED

HAMMERED	DIN R10 DIN 81130	PTV > 24 MODERATE SLIP POTENTIAL BS EN 13036-4	CLASE 1 UNE-ENV 12633
NATURAL	DIN R10 DIN 81130	DCOF > 0,42 ANSI A 137.1-2012	PTV > 36 LOW SLIP POTENTIAL BS EN 13036-4

ACCESORIES Complementos	FINISHES Acabados	GROUPS / Grupos	30X60	60X60	30X120
Alchemy 7.0 black peldaño	HAMMERED G-163 NATURAL G-163	-	-	G-235	G-501
Alchemy 7.0 black peldaño ángulo	HAMMERED G-179 NATURAL G-179	-	G-251	G-515	G-515
Alchemy 7.0 black gradone	HAMMERED G-499 NATURAL G-499	-	G-543	G-767	G-767
Alchemy 7.0 black gradone ángulo	HAMMERED G-559 NATURAL G-559	-	G-603	G-779	G-779

PACKING LIST	SIZE CM	SIZE INCH	BOX/ PALLET	PIECE/ BOX	M2/ PALLET	M2/ BOX	SQF/ PALLET	SQF/ BOX	KG/ PALLET	KG/ BOX	KG/ PIECE
60X120 (7 MM)	59,55x119,3	23.44x46.97	30	2	42,63	1,42	458,83	15,29	780	25,234	12,437
30X120 (7 MM)	29,67x119,3	11.68x46.97	36	5	63,71	1,77	685,81	19,05	778	20,96	4,123
60X60 (7 MM)	59,55x59,55	23.44x23.44	30	5	53,19	1,77	572,57	19,09	950	30,898	6,129
30X60 (7 MM)	29,75x59,55	11.71x23.44	40	8	56,69	1,42	610,23	15,26	1000	24,427	3,024


All sizes are rectified and without bevel edge finish. Todos los formatos son rectificadas y no biselados. Tiles with random shade and aspect variation. Producto con alta variación cromática y destonificación en composiciones.

Test done in Alchemy 7.0 blue hammered. Average test result value on August 2017. Consult specific product test result value before supplying. Prueba realizada sobre el producto Alchemy 7.0 blue hammered. Valor de media a fecha de Agosto de 2017. Consultar valor de un producto específico antes del suministro.

All sizes are rectified and without bevel edge finish. Todos los formatos son rectificadas y no biselados. Tiles with random shade and aspect variation. Producto con alta variación cromática y destonificación en composiciones.

Test done in Alchemy 7.0 blue hammered. Average test result value on August 2017. Consult specific product test result value before supplying. Prueba realizada sobre el producto Alchemy 7.0 blue hammered. Valor de media a fecha de Agosto de 2017. Consultar valor de un producto específico antes del suministro.

7 mm



HAMMERED



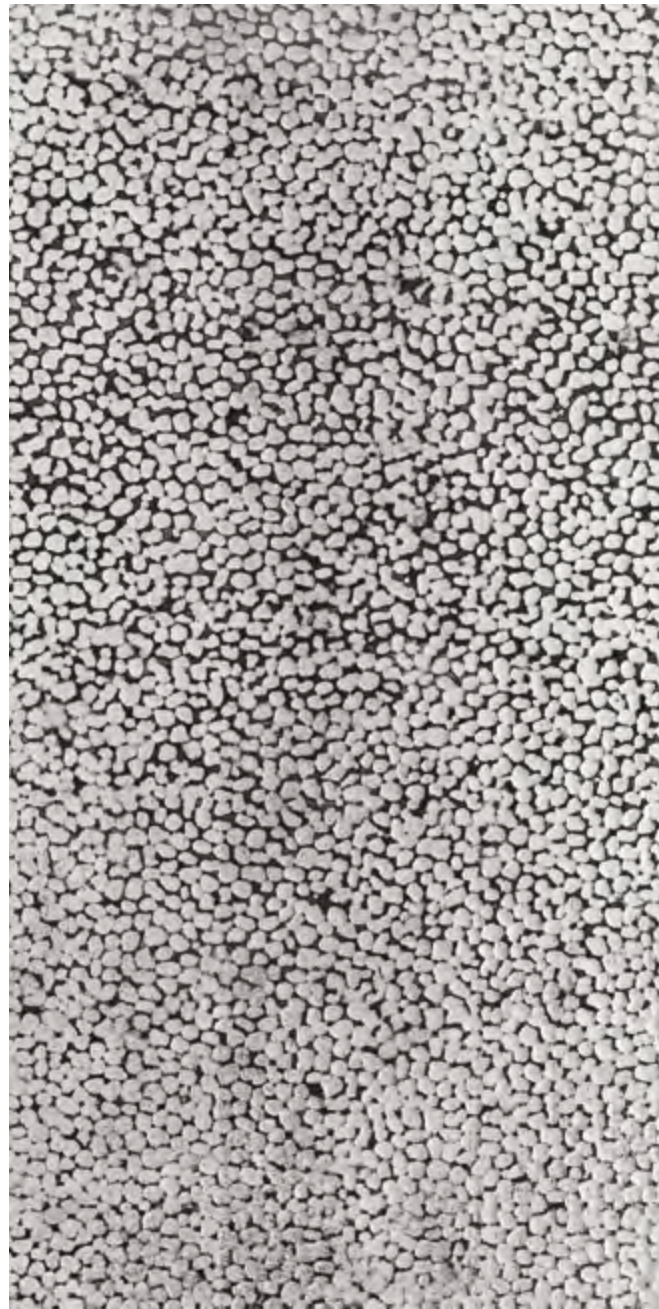
30x60 (29.75 x 59.55 cm - 11.71" x 23.45") 7 mm.
Alchemy 7.0 gold hammered 30x60 G-1860

PACKING LIST	SIZE CM	SIZE INCH	BOX/ PALLET	PIECE/ BOX	M2/ PALLET	M2/ BOX	SQF/ PALLET	SQF/ BOX	KG/ PALLET	KG/ BOX	KG/ PIECE
30x60(7MM)	29,75x59,55	11,71x23,44	40	8	56,69	1,42	610,23	15,26	1000	24,427	3,024

⚠️ PRODUCTS TO BE CLEANED WITH PH NEUTRAL / LIMPIAR CON PRODUCTOS PH NEUTROS

All sizes are rectified and without bevel edge finish.
Todos los formatos son rectificadas y no biselados.
Tiles with random shade and aspect variation.
Producto con alta variación cromática y destonificación en composiciones.

7 mm



HAMMERED



30x60 (29.75 x 59.55 cm - 11.71" x 23.45") 7 mm.
Alchemy 7.0 silver hammered 30x60 G-1860

PACKING LIST	SIZE CM	SIZE INCH	BOX/ PALLET	PIECE/ BOX	M2/ PALLET	M2/ BOX	SQF/ PALLET	SQF/ BOX	KG/ PALLET	KG/ BOX	KG/ PIECE
30x60(7MM)	29,75x59,55	11,71x23,44	40	8	56,69	1,42	610,23	15,26	1000	24,427	3,024


⚠️ PRODUCTS TO BE CLEANED WITH PH NEUTRAL / LIMPIAR CON PRODUCTOS PH NEUTROS

Test done in Alchemy 7.0 blue hammered. Average test result value on August 2017.
Consult specific product test result value before supplying.
Prueba realizada sobre el producto Alchemy 7.0 blue hammered. Valor de media a fecha de Agosto de 2017.
Consultar valor de un producto específico antes del suministro.

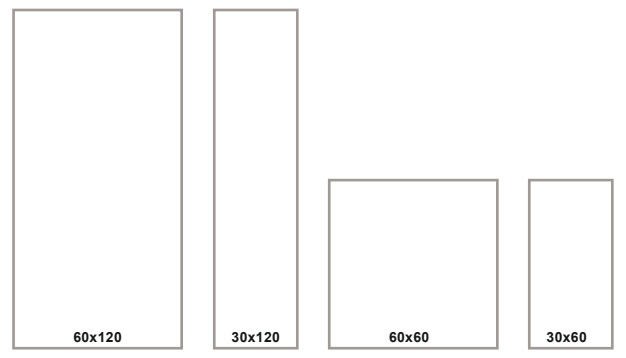


product: Alchemy 7.0 gold hammered 30x60

Cast Iron collection




SIZES 11 mm.



3 COLOURS COLORES	4 SIZES FORMATOS	1 FINISH ACABADO	NATURAL	 11 mm
-------------------------	------------------------	------------------------	---------	-----------

COLORS








product: Cast Iron white natural 60x60



product: Cast Iron oxidum natural decor ramp



product: Cast Iron black natural 60x120

CAST IRON BLACK

11 mm



60x120 (59,55 x 119,3 cm - 23.45" x 46.97") **11 mm.**
Cast Iron black natural 60x120 G-1448




30x120 (29,67 x 119'3 cm - 11.68"x46.97") **11 mm.**
Cast Iron black natural 30x120 G-1492



60x60 (59,55 x 59,55 cm - 23.45"x23.45") **11 mm.**
Cast Iron black natural 60x60 G-1248



30x60 (29,75 x 59,55 cm - 11.71"x23.44") **11 mm.**
Cast Iron black natural 30x60 G-1202




lista **7,5x60** (7,3 x 59,55 cm - 2.87" x 23.45") **11 mm.**
Cast Iron black natural lista 7,5x60 G-89



rodapié **7,5x60** (7,3 x 59,55 cm - 2.87" x 23.45") **11 mm.**
Cast Iron black natural rodapié 7,5x60 G-91



Decor Ramp (29,75 x 59,55 cm - 11.71" x 23.45") **11 mm.**
Cast Iron black natural decor ramp G-1822



Mosaico **2,5x2,5** (29,75x29,75 cm - 11.71" x 11.71") **11 mm.**
Cast Iron black natural mosaico 2,5x2,5 G-1708

NATURAL

NATURAL

DIN R10
DIN 51130

DCOF > 0,42
ANSI A 137.1-2012

PTV > 24
MODERATE SLIP POTENTIAL
BS EN 13036-4

CLASE 1
UNE-ENV 12633

ACCESORIES Complementos	FINISHES Acabados	GROUPS / Grupos			
		30X120	60X60	30X60	
Cast Iron black peldaño		NATURAL	G-501	G-235	G-163
Cast Iron black peldaño ángulo		NATURAL	G-515	G-251	G-179
Cast Iron black gradone		NATURAL	G-767	G-543	G-499
Cast Iron black gradone ángulo		NATURAL	G-779	G-603	G-559

PACKING LIST	SIZE CM	SIZE INCH	BOX/ PALLET	PIECE/ BOX	M2/ PALLET	M2/ BOX	SQF/ PALLET	SQF/ BOX	KG/ PALLET	KG/ BOX	KG/ PIECE
60X120 (7 MM)	59,55x119,3	23.44x46.97	30	2	42,63	1,42	458,83	15,29	780	25,234	12,437
30X120 (7 MM)	29,67x119,3	11.68x46.97	36	5	63,71	1,77	685,81	19,05	778	20,96	4,123
60X60 (7 MM)	59,55x59,55	23.44x23.44	30	5	53,19	1,77	572,57	19,09	950	30,898	6,129
30X60 (7 MM)	29,75x59,55	11.71x23.44	40	8	56,69	1,42	610,23	15,26	1000	24,427	3,024

CAST IRON WHITE

11 mm



60x120 (59,55 x 119,3 cm - 23.45" x 46.97") **11 mm.**
Cast Iron white natural 60x120 G-1448




30x120 (29,67 x 119'3 cm - 11.68"x46.97") **11 mm.**
Cast Iron white natural 30x120 G-1492



60x60 (59,55 x 59,55 cm - 23.45"x23.45") **11 mm.**
Cast Iron white natural 60x60 G-1248



30x60 (29,75 x 59,55 cm - 11.71"x23.44") **11 mm.**
Cast Iron white natural 30x60 G-1202




lista **7,5x60** (7,3 x 59,55 cm - 2.87" x 23.45") **11 mm.**
Cast Iron white natural lista 7,5x60 G-89



rodapié **7,5x60** (7,3 x 59,55 cm - 2.87" x 23.45") **11 mm.**
Cast Iron white natural rodapié 7,5x60 G-91



Decor Ramp (29,75 x 59,55 cm - 11.71" x 23.45") **11 mm.**
Cast Iron white natural decor ramp G-1822



Mosaico **2,5x2,5** (29,75x29,75 cm - 11.71" x 11.71") **11 mm.**
Cast Iron white natural mosaico 2,5x2,5 G-1708

NATURAL

NATURAL

DIN R10
DIN 51130

DCOF > 0,42
ANSI A 137.1-2012

PTV > 24
MODERATE SLIP POTENTIAL
BS EN 13036-4

CLASE 1
UNE-ENV 12633

ACCESORIES Complementos	FINISHES Acabados	GROUPS / Grupos			
		30X120	60X60	30X60	
Cast Iron white peldaño		NATURAL	G-501	G-235	G-163
Cast Iron white peldaño ángulo		NATURAL	G-515	G-251	G-179
Cast Iron white gradone		NATURAL	G-767	G-543	G-499
Cast Iron white gradone ángulo		NATURAL	G-779	G-603	G-559

PACKING LIST	SIZE CM	SIZE INCH	BOX/ PALLET	PIECE/ BOX	M2/ PALLET	M2/ BOX	SQF/ PALLET	SQF/ BOX	KG/ PALLET	KG/ BOX	KG/ PIECE
60X120 (7 MM)	59,55x119,3	23.44x46.97	30	2	42,63	1,42	458,83	15,29	780	25,234	12,437
30X120 (7 MM)	29,67x119,3	11.68x46.97	36	5	63,71	1,77	685,81	19,05	778	20,96	4,123
60X60 (7 MM)	59,55x59,55	23.44x23.44	30	5	53,19	1,77	572,57	19,09	950	30,898	6,129
30X60 (7 MM)	29,75x59,55	11.71x23.44	40	8	56,69	1,42	610,23	15,26	1000	24,427	3,024

All sizes are rectified and without bevel edge finish.
Todos los formatos son rectificadas y no biselados.
Tiles with random shade and aspect variation.
Producto con alta variación cromática y destonificación en composiciones.

Test done in Cast iron oxidum natural 60x60. Average test result value on March 2015.
Consult specific product test result value before supplying.
Prueba realizada sobre el producto Cast iron oxidum natural 60x60. Valor de media a fecha de Marzo de 2015.
Consultar valor de un producto específico antes del suministro.

All sizes are rectified and without bevel edge finish.
Todos los formatos son rectificadas y no biselados.
Tiles with random shade and aspect variation.
Producto con alta variación cromática y destonificación en composiciones.

Test done in Cast iron oxidum natural 60x60. Average test result value on March 2015.
Consult specific product test result value before supplying.
Prueba realizada sobre el producto Cast iron oxidum natural 60x60. Valor de media a fecha de Marzo de 2015.
Consultar valor de un producto específico antes del suministro.

CAST IRON OXIDUM


11 mm



60x120 (59,55 x 119,3 cm - 23.45" x 46.97") **11 mm.**
Cast Iron oxidum natural 60x120 G-1448



30x120 (29,67 x 119'3 cm - 11.68"x46.97") **11 mm.**
Cast Iron oxidum natural 30x120 G-1492



60x60 (59,55 x 59,55 cm - 23.45"x23.45") **11 mm.**
Cast Iron oxidum natural 60x60 G-1248



30x60 (29,75 x 59,55 cm - 11.71"x23.44") **11 mm.**
Cast Iron oxidum natural 30x60 G-1202




lista **7,5x60** (7,3 x 59,55 cm - 2.87" x 23.45") **11 mm.**
Cast Iron oxidum natural lista 7,5x60 G-89



rodapié **7,5x60** (7,3 x 59,55 cm - 2.87" x 23.45") **11 mm.**
Cast Iron oxidum natural rodapié 7,5x60 G-91



Decor Ramp (29,75 x 59,55 cm - 11.71" x 23.45") **11 mm.**
Cast Iron oxidum natural decor ramp G-1822



Mosaico **2,5x2,5** (29,75x29,75 cm - 11.71" x 11.71") **11 mm.**
Cast Iron oxidum natural mosaico 2,5x2,5 G-1708

NATURAL



ACCESORIES Complementos	FINISHES Acabados	GROUPS/ Grupos	30X120	60X60	30X60
Cast Iron oxidum peldafo	0.291"±2% 10.3 mm ±2%	NATURAL	G-501	G-235	G-163
Cast Iron oxidum peldafo ángulo	0.291"±2% 10.3 mm ±2%	NATURAL	G-515	G-251	G-179
Cast Iron oxidum gradone	1.165"±3% 30.9 mm ±3% 1.299"±3% 33 mm ±3%	NATURAL	G-767	G-543	G-499
Cast Iron oxidum gradone ángulo	1.165"±3% 30.9 mm ±3% 1.299"±3% 33 mm ±3%	NATURAL	G-779	G-603	G-559

PACKING LIST	SIZE CM	SIZE INCH	BOX/ PALLET	PIECE/ BOX	M2/ PALLET	M2/ BOX	SQF/ PALLET	SQF/ BOX	KG/ PALLET	KG/ BOX	KG/ PIECE
60X120 (7 MM)	59,55x119,3	23.44x46.97	30	2	42,63	1,42	458,83	15,29	780	25,234	12,437
30X120 (7 MM)	29,67x119,3	11.68x46.97	36	5	63,71	1,77	685,81	19,05	778	20,96	4,123
60X60 (7 MM)	59,55x59,55	23.44x23.44	30	5	53,19	1,77	572,57	19,09	950	30,898	6,129
30X60 (7 MM)	29,75x59,55	11.71x23.44	40	8	56,69	1,42	610,23	15,26	1000	24,427	3,024

CAST IRON GOLD

11 mm



NATURAL



30x60 (29,75 x 59,55 cm - 11.71" x 23.45") **11 mm.**
Cast Iron gold natural 30x60 G-1860



10x30 (9,74 x 29,75 cm - 3.83" x 11.71") **11 mm.**
Cast Iron gold natural 10x30 G-119

PACKING LIST	SIZE CM	SIZE INCH	BOX/ PALLET	PIECE/ BOX	M2/ PALLET	M2/ BOX	SQF/ PALLET	SQF/ BOX	KG/ PALLET	KG/ BOX	KG/ PIECE
30X60 (7MM)	29,75x59,55	11.71x23.44	40	8	56,69	1,42	610,23	15,26	1000	24,427	3,024

PRODUCTS TO BE CLEANED WITH PH NEUTRAL / LIMPIAR CON PRODUCTOS PH NEUTROS

All sizes are rectified and without bevel edge finish.
Todos los formatos son rectificadas y no biselados.
Producto con alta variación cromática y destonificación en composiciones.

CAST IRON SILVER

11 mm



NATURAL



30x60 (29,75 x 59,55 cm - 11.71" x 23.45") **11 mm.**
Cast Iron silver natural 30x60 G-1860



10x30 (9,74 x 29,75 cm - 3.83" x 11.71") **11 mm.**
Cast Iron silver natural 10x30 G-119

PACKING LIST	SIZE CM	SIZE INCH	BOX/ PALLET	PIECE/ BOX	M2/ PALLET	M2/ BOX	SQF/ PALLET	SQF/ BOX	KG/ PALLET	KG/ BOX	KG/ PIECE
30X60 (7MM)	29,75x59,55	11.71x23.44	40	8	56,69	1,42	610,23	15,26	1000	24,427	3,024

PRODUCTS TO BE CLEANED WITH PH NEUTRAL / LIMPIAR CON PRODUCTOS PH NEUTROS

Test done in Cast iron blue hammered. Average test result value on August 2017.
Consult specific product test result value before supplying.
Prueba realizada sobre el producto Cast Iron blue hammered. Valor de media a fecha de Agosto de 2017.
Consultar valor de un producto específico antes del suministro.

CHANGE YOUR THOUGHTS
AND YOU'LL CHANGE YOUR
WORLD.


Metal 2.0 collection

CAMBIA TUS PENSAMIENTOS Y
CAMBIARAS TU MUNDO.

SIZES

11 mm.

COLORS



3 COLOURS COLORES	3 SIZES FORMATOS	1 FINISH ACABADO	LAPPATO	11 mm
-------------------------	------------------------	------------------------	---------	-------

GREEN



WHITE



OXIDUM





product: Metal 2.0 green lappato 90x90




product: Metal 2.0 white lappato 45x90 - 22,5x90



product: Metal 2.0 oxidum lappato 45x90

METAL 2.0 OXIDUM


11 mm



90x90 (89,46 x 89,46 cm - 35.22" x 35.22") **11 mm.**
Metal 2.0 oxidum lappato 90x90 **G-1482**



45x90 (44,63 x 89,46 cm - 17.57" x 35.22") **11 mm.**
Metal 2.0 oxidum lappato 45x90 **G-1368**



22,5x90 (22,215 x 89,46 cm - 8.74" x 35.22") **11 mm.**
Metal 2.0 oxidum lappato 22,5x90 **G-1434**


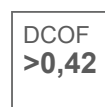


lista 7,5x90 (7,3 x 89,46 cm - 2.87" x 35.22") **11 mm.**
Metal 2.0 oxidum lappato lista 7,5x90 **G-117**



rodapié 7,5x90 (7,3 x 89,46 cm - 2.87" x 35.22") **11 mm.**
Metal 2.0 oxidum lappato rodapié 7,5x90 **G-131**

LAPPATO



ACCESORIES Complementos	FINISHES Acabados	GROUPS / Grupos		
		90X90	45X90	30X60
Metal 2.0 oxidum peldaño	LAPPATO	G-570	G-323	G-195
Metal 2.0 oxidum peldaño ángulo	LAPPATO	G-599	G-333	G-211
Metal 2.0 oxidum gradone	LAPPATO	G-767	G-623	G-499
Metal 2.0 oxidum gradone ángulo	LAPPATO	G-815	G-645	G-559

PACKING LIST	SIZE CM	SIZE INCH	BOX/ PALLET	PIECE/ BOX	M2/ PALLET	M2/ BOX	SQF/ PALLET	SQF/ BOX	KG/ PALLET	KG/ BOX	KG/ PIECE
90X90 (11 MM)	89,46x89,46	35.22x35.22	36	1	28,81	0,80	310,12	8,61	822	21,91	21,635
45X90 (11 MM)	44,63x89,46	17.57x35.22	27	3	32,34	1,20	348,11	12,89	880	31,74	10,491
22.5X90 (11 MM)	22,21x89,46	8.74x35.22	36	5	35,76	0,99	384,97	10,69	906	24,535	4,85

METAL 2.0 WHITE


11 mm



90x90 (89,46 x 89,46 cm - 35.22" x 35.22") **11 mm.**
Metal 2.0 white lappato 90x90 **G-1482**



45x90 (44,63 x 89,46 cm - 17.57" x 35.22") **11 mm.**
Metal 2.0 white lappato 45x90 **G-1368**



22,5x90 (22,215 x 89,46 cm - 8.74" x 35.22") **11 mm.**
Metal 2.0 white lappato 22,5x90 **G-1434**



lista 7,5x90 (7,3 x 89,46 cm - 2.87" x 35.22") **11 mm.**
Metal 2.0 white lappato lista 7,5x90 **G-117**



rodapié 7,5x90 (7,3 x 89,46 cm - 2.87" x 35.22") **11 mm.**
Metal 2.0 white lappato rodapié 7,5x90 **G-131**

LAPPATO



ACCESORIES Complementos	FINISHES Acabados	GROUPS / Grupos		
		90X90	45X90	30X60
Metal 2.0 white peldaño	LAPPATO	G-570	G-323	G-195
Metal 2.0 white peldaño ángulo	LAPPATO	G-599	G-333	G-211
Metal 2.0 white gradone	LAPPATO	G-767	G-623	G-499
Metal 2.0 white gradone ángulo	LAPPATO	G-815	G-645	G-559


PACKING LIST	SIZE CM	SIZE INCH	BOX/ PALLET	PIECE/ BOX	M2/ PALLET	M2/ BOX	SQF/ PALLET	SQF/ BOX	KG/ PALLET	KG/ BOX	KG/ PIECE
90X90 (11 MM)	89,46x89,46	35.22x35.22	36	1	28,81	0,80	310,12	8,61	822	21,91	21,635
45X90 (11 MM)	44,63x89,46	17.57x35.22	27	3	32,34	1,20	348,11	12,89	880	31,74	10,491
22.5X90 (11 MM)	22,21x89,46	8.74x35.22	36	5	35,76	0,99	384,97	10,69	906	24,535	4,85

All sizes are rectified and without bevel edge finish.
 Todos los formatos son rectificadas y no biselados.
 Tiles with random shade and aspect variation.
 Producto con alta variación cromática y destonificación en composiciones.

Test realized in external laboratory on March 2014, in the current consignment of Metal 2.0 green lappato 90x90.
 Consult specific product test result value before supplying.
 Prueba realizada en laboratorio externo en Marzo 2014, sobre la actual partida de Metal 2.0 green lappato 90x90.
 Consultar valor de un producto específico antes del suministro.

All sizes are rectified and without bevel edge finish.
 Todos los formatos son rectificadas y no biselados.
 Tiles with random shade and aspect variation.
 Producto con alta variación cromática y destonificación en composiciones.


Test realized in external laboratory on March 2014, in the current consignment of Metal 2.0 white lappato 90x90.
 Consult specific product test result value before supplying.
 Prueba realizada en laboratorio externo en Marzo 2014, sobre la actual partida de Metal 2.0 white lappato 90x90.
 Consultar valor de un producto específico antes del suministro.



45x90 (44,63 x 89,46 cm - 17,57" x 35,22") **11 mm.**
Metal 2.0 green lappato 45x90 **G-1368**



22,5x90 (22,215 x 89,46 cm - 8,74" x 35,22") **11 mm.**
Metal 2.0 green lappato 22,5x90 **G-1434**



lista 7,5x90 (7,3 x 89,46 cm - 2,87" x 35,22") **11 mm.**
Metal 2.0 green lappato lista 7,5x90 **G-117**

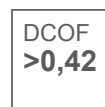


rodapié 7,5x90 (7,3 x 89,46 cm - 2,87" x 35,22") **11 mm.**
Metal 2.0 green lappato rodapié 7,5x90 **G-131**


LAPPATO



DIN 51130



ANSI A 137.1-2012



UNE-ENV 12633

ACCESORIES Complementos		FINISHES Acabados		GROUPS / Grupos			
				90X90	45X90	30X60	
	Metal 2.0 green peldaño		↓ 0,437 ±2% ± 11,1 mm ±2%	LAPPATO	G-570	G-323	G-195
	Metal 2.0 green peldaño ángulo		↓ 0,437 ±2% ± 11,1 mm ±2%	LAPPATO	G-599	G-333	G-211
	Metal 2.0 green gradone		↑ 1,290 ±1% ↓ 25,3 mm ±3% 33 mm ±3%	LAPPATO	G-767	G-623	G-499
	Metal 2.0 green gradone ángulo		↑ 1,290 ±1% ↓ 25,3 mm ±3% 33 mm ±3%	LAPPATO	G-815	G-645	G-559

PACKING LIST	SIZE CM	SIZE INCH	BOX/ PALLET	PIECE/ BOX	M2/ PALLET	M2/ BOX	SQF/ PALLET	SQF/ BOX	KG/ PALLET	KG/ BOX	KG/ PIECE
90X90 (11 MM)	89,46x89,46	35,22x35,22	36	1	28,81	0,80	310,12	8,61	822	21,91	21,635
45X90 (11 MM)	44,63x89,46	17,57x35,22	27	3	32,34	1,20	348,11	12,89	880	31,74	10,491
22,5X90 (11 MM)	22,21x89,46	8,74x35,22	36	5	35,76	0,99	384,97	10,69	906	24,535	4,85

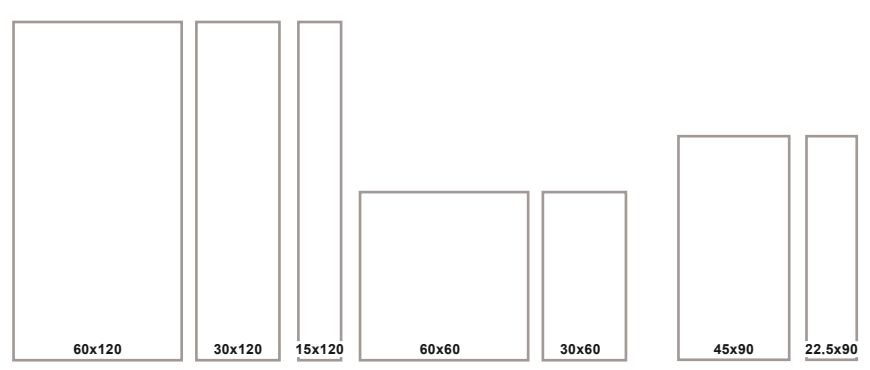


“Architecture is the wise game, correct and magnificent volume assembled by light”
Le Corbusier

Metal & Nanocorten collection

“La arquitectura es el juego sabio, correcto y magnifico de volúmenes ensamblados por la luz”
Le Corbusier


SIZES 11 mm. 5 mm.



METAL					
2	5	2	LAPPATO NATURAL		11 mm
COLOURS COLORES	SIZES FORMATOS	FINISH ACABADO			
NANOCORTEN					
3	2	1	LAPPATO		5 mm
COLOURS COLORES	SIZES FORMATOS	FINISH ACABADO			

METAL COLORS NANOCORTEN COLORS








METAL TITANIUM


11 mm




60x120 (59,55 x 119,3 cm - 23,45" x 46,97") **11 mm.**
Metal titanium natural 60x120 G-1534



30x120 (29,67 x 119,3 cm - 11,68" x 46,97") **11 mm.**
Metal titanium natural 30x120 G-1576



15x120 (14,74 x 119,3 cm - 5,8" x 46,97") **11 mm.**
Metal titanium natural 15x120 G-1616




60x60 (59,55x 59,55 cm - 23,45" x 23,45") **11 mm.**
Metal titanium natural 60x60 G-1410
Metal titanium lappato 60x60 G-1446




30x60 (29,75x 59,55 cm - 11,71" x 23,45") **11 mm.**
Metal titanium natural 30x60 G-1298
Metal titanium lappato 30x60 G-1330



rodapié 7,5x60 (7,3 x 59,55 cm - 2,87" x 23,45") **11 mm.**
Metal titanium natural rodapié 7,5x60 G-97




lista 10x60 (9,74 x 59,55 cm - 3,84" x 23,45") **11 mm.**
Metal titanium natural lista 10x60 G-91
Metal titanium lappato lista 10x60 G-95



lista 7,5x60 (7,3 x 59,55 cm - 2,87" x 23,45") **11 mm.**
Metal titanium natural lista 7,5x60 G-89
Metal titanium lappato lista 7,5x60 G-93



lista 2,5x60 (2,3 x 59,55 cm - 0,91" x 23,45") **11 mm.**
Metal titanium natural lista 2,5x60 G-85
Metal titanium lappato lista 2,5x60 G-89



mosaico 2,5x2,5 (29,75x29,75cm-11,71"x11,71") **11 mm.**
Metal titanium lappato mosaico 2,5x2,5 G-1780
Metal policromático lappato mosaico 2,5x2,5 G-1780



mosaico 2,5x10 (29,75x29,75cm-11,71"x11,71") **11 mm.**
Metal titanium lappato mosaico 2,5x10 G-1708
Metal policromático lappato mosaico 2,5x10 G-1708



preincision 2,5x60 (29,75x59,55cm-11,71"x23,45") **11 mm.**
Metal titanium lappato preincision 2,5x 60 G-1506



preincision 7,5x60 (29,75x59,55cm-11,71"x23,45") **11 mm.**
Metal titanium lappato preincision 7,5x 60 G-1426



mosaico sin fin 15x45 (2,3x59,55cm-0,91"x23,45") **11 mm.**
Metal titanium mosaico sin fin 15x 45 G-211
Metal policromático mosaico sin fin 15x 45 G-211



mosaico blend (13,8 x 25,75 cm - 5,43" x 10,14") **11 mm.**
Metal titanium lappato mosaico blend G-235

NATURAL

ACCESORIES Complementos	FINISHES Acabados	GROUPS / Grupos		
		30X120	60X60	30X60
Metal titanium peldaño	LAPPATO NATURAL	- G-519	G-315 G-303	G-211 G-195
Metal titanium peldaño ángulo	LAPPATO NATURAL	- -	G-333 G-315	G-227 G-211
Metal titanium gradone	LAPPATO NATURAL	- G-795	G-585 G-585	G-499 G-499
Metal titanium gradone ángulo	LAPPATO NATURAL	- -	G-633 G-633	G-559 G-559

PACKING LIST	SIZE	SIZE	BOX/	PIECE/	M2/	M2/	SQF/	SQF/	KG/	KG/	KG/
	CM	INCH	PALLET	BOX	PALLET	BOX	PALLET	BOX	BOX	BOX	PIECE
60X120 (11 MM)	59,55x119,3	23,44x46,97	50	1	35,52	0,71	382,35	7,65	1000	19,54	19,18
30X120 (11 MM)	29,67x119,3	11,68x46,97	36	3	38,23	1,06	411,49	11,43	1029	27,945	9,2
15X120 (11 MM)	14,73x119,3	5,80x46,97	30	6	31,63	1,05	340,48	11,35	841	27,25	4,5
60X60 (11 MM)	59,55x59,55	23,44x23,44	30	3	31,92	1,06	343,54	11,45	796	25,755	8,5
30X60 (11 MM)	29,75x59,55	11,71x23,44	40	6	42,52	1,06	457,67	11,44	1044	25,519	4,214

PRODUCTS TO BE CLEANED WITH PH NEUTRAL / LIMPIAR CON PRODUCTOS PH NEUTROS
 All sizes are rectified and without bevel edge finish.
 Todos los formatos son rectificadas y no biselados.
 Tiles with random shade and aspect variation.
 Producto con alta variación cromática y destonificación en composiciones.


Test done in Metal titanium natural 30x60. Average test result value on October 2005. Consult specific product test result value before supplying.
 Prueba realizada sobre el producto Metal titanium natural 30x60. Valor de media a fecha Octubre de 2005. Consultar valor de un producto específico antes del suministro.
 BS EN 7976-2-Test done in Metal copper lappato. Average test result value on July 2013. Consult specific product test result value before supplying.
 BS EN 7976-2- Prueba realizada sobre el producto Metal copper lappato. Valor de media a fecha de julio de 2013. Consultar valor de un producto específico antes del suministro.

METAL COPPER


11 mm




60x120 (59,55 x 119,3 cm - 23,45" x 46,97") **11 mm.**
Metal copper natural 60x120 G-1534



30x120 (29,67 x 119,3 cm - 11,68" x 46,97") **11 mm.**
Metal copper natural 30x120 G-1576



15x120 (14,74 x 119,3 cm - 5,8" x 46,97") **11 mm.**
Metal copper natural 15x120 G-1616




60x60 (59,55x 59,55 cm - 23,45" x 23,45") **11 mm.**
Metal copper natural 60x60 G-1410
Metal copper lappato 60x60 G-1446




30x60 (29,75x 59,55 cm - 11,71" x 23,45") **11 mm.**
Metal copper natural 30x60 G-1298
Metal copper lappato 30x60 G-1330



rodapié 7,5x60 (7,3 x 59,55 cm - 2,87" x 23,45") **11 mm.**
Metal copper natural rodapié 7,5x60 G-97



lista 10x60 (9,74 x 59,55 cm - 3,84" x 23,45") **11 mm.**
Metal copper natural lista 10x60 G-91
Metal copper lappato lista 10x60 G-95




lista 7,5x60 (7,3 x 59,55 cm - 2,87" x 23,45") **11 mm.**
Metal copper natural lista 7,5x60 G-89
Metal copper lappato lista 7,5x60 G-93



lista 2,5x60 (2,3 x 59,55 cm - 0,91" x 23,45") **11 mm.**
Metal copper natural lista 2,5x60 G-85
Metal copper lappato lista 2,5x60 G-89



mosaico 2,5x2,5 (29,75x29,75cm-11,71"x11,71") **11 mm.**
Metal copper lappato mosaico 2,5x2,5 G-1780
Metal policromático lappato mosaico 2,5x2,5 G-1780



mosaico 2,5x10 (29,75x29,75cm-11,71"x11,71") **11 mm.**
Metal copper lappato mosaico 2,5x10 G-1708
Metal policromático lappato mosaico 2,5x10 G-1708



preincision 2,5x60 (29,75x59,55cm-11,71"x23,45") **11 mm.**
Metal copper lappato preincision 2,5x 60 G-1506



preincision 7,5x60 (29,75x59,55cm-11,71"x23,45") **11 mm.**
Metal copper lappato preincision 7,5x 60 G-1426



mosaico sin fin 15x45 (2,3x59,55cm-0,91"x23,45") **11 mm.**
Metal copper mosaico sin fin 15x 45 G-211
Metal policromático mosaico sin fin 15x 45 G-211



mosaico blend (13,8 x 25,75 cm - 5,43" x 10,14") **11 mm.**
Metal copper lappato mosaico blend G-235

NATURAL

ACCESORIES Complementos	FINISHES Acabados	GROUPS / Grupos		
		30X120	60X60	30X60
Metal copper peldaño	LAPPATO NATURAL	- G-519	G-315 G-303	G-211 G-195
Metal copper peldaño ángulo	LAPPATO NATURAL	- -	G-333 G-315	G-227 G-211
Metal copper gradone	LAPPATO NATURAL	- G-795	G-585 G-585	G-499 G-499
Metal copper gradone ángulo	LAPPATO NATURAL	- -	G-633 G-633	G-559 G-559

PACKING LIST	SIZE	SIZE	BOX/	PIECE/	M2/	M2/	SQF/	SQF/	KG/	KG/	KG/
	CM	INCH	PALLET	BOX	PALLET	BOX	PALLET	BOX	BOX	BOX	PIECE
60X120 (11 MM)	59,55x119,3	23,44x46,97	50	1	35,52	0,71	382,35	7,65	1000	19,54	19,18
30X120 (11 MM)	29,67x119,3	11,68x46,97	36	3	38,23	1,06	411,49	11,43	1029	27,945	9,2
15X120 (11 MM)	14,73x119,3	5,80x46,97	30	6	31,63	1,05	340,48	11,35	841	27,25	4,5
60X60 (11 MM)	59,55x59,55	23,44x23,44	30	3	31,92	1,06	343,54	11,45	796	25,755	8,5
30X60 (11 MM)	29,75x59,55	11,71x23,44	40	6	42,52	1,06	457,67	11,44	1044	25,519	4,214

PRODUCTS TO BE CLEANED WITH PH NEUTRAL / LIMPIAR CON PRODUCTOS PH NEUTROS
 All sizes are rectified and without bevel edge finish.
 Todos los formatos son rectificados y no biselados.
 Tiles with random shade and aspect variation.
 Producto con alta variación cromática y destonificación en composiciones.

Test done in Metal copper natural 30x60. Average test result value on October 2005. Consult specific product test result value before supplying.
 Prueba realizada sobre el producto Metal copper natural 30x60. Valor de media a fecha Octubre de 2005. Consultar valor de un producto específico antes del suministro.
 BS EN 7976-2-Test done in Metal copper lappato. Average test result value on July 2013. Consult specific product test result value before supplying.
 BS EN 7976-2- Prueba realizada sobre el producto Metal copper lappato. Valor de media a fecha de julio de 2013. Consultar valor de un producto específico antes del suministro.

NANOCORTEN TITANIUM LAPPATO

5 mm



NANOCORTEN COPPER LAPPATO

5 mm




NANOCORTEN WHITE LAPPATO

5 mm




LAPPATO



45x90 (44,63 x 89,46 cm - 17,57" x 35,22") **5 mm.**
Nanocorten titanium lappato 45x90 G-1372



22,5x90 (22,21 x 89,46 cm - 8,75" x 35,22") **5 mm.**
Nanocorten titanium lappato 22,5x90 G-1426



mosaico 2,5x2,5 (29,75x29,75 cm - 11,71" x 11,71") **5 mm.**
Nanocorten titanium lappato mosaico 2,5x2,5 G-1732




mosaico flake (14,74x 44,63 cm - 5,80" x 17,57") **5 mm.**
Nanocorten titanium lappato mosaico flake G-211

PACKING LIST	SIZE CM	SIZE INCH	BOX/ PALLET	PIECE/ BOX	M2/ PALLET	M2/ BOX	SQF/ PALLET	SQF/ BOX	KG/ PALLET	KG/ BOX	KG/ PIECE
45X90 (5 MM)	44,63x89,46	17,57x35,22	27	7	75,46	2,79	812,25	30,08	956	34,553	4,898
22,5X90 (5 MM)	22,21x89,46	8,74x35,22	36	12	85,83	2,38	923,92	25,66	1018	27,645	2,28

⚠️ PRODUCTS TO BE CLEANED WITH PH NEUTRAL / LIMPIAR CON PRODUCTOS PH NEUTROS

All sizes are rectified and without bevel edge finish.
Todos los formatos son rectificadas y no biselados.
Tiles with random shade and aspect variation.
Producto con alta variación cromática y destonificación en composiciones.


LAPPATO



45x90 (44,63 x 89,46 cm - 17,57" x 35,22") **5 mm.**
Nanocorten copper lappato 45x90 G-1372



22,5x90 (22,21 x 89,46 cm - 8,75" x 35,22") **5 mm.**
Nanocorten copper lappato 22,5x90 G-1426



mosaico 2,5x2,5 (29,75x29,75 cm - 11,71" x 11,71") **5 mm.**
Nanocorten copper lappato mosaico 2,5x2,5 G-1732




mosaico flake (14,74x 44,63 cm - 5,80" x 17,57") **5 mm.**
Nanocorten copper lappato mosaico flake G-211

PACKING LIST	SIZE CM	SIZE INCH	BOX/ PALLET	PIECE/ BOX	M2/ PALLET	M2/ BOX	SQF/ PALLET	SQF/ BOX	KG/ PALLET	KG/ BOX	KG/ PIECE
45X90 (5 MM)	44,63x89,46	17,57x35,22	27	7	75,46	2,79	812,25	30,08	956	34,553	4,898
22,5X90 (5 MM)	22,21x89,46	8,74x35,22	36	12	85,83	2,38	923,92	25,66	1018	27,645	2,28

⚠️ PRODUCTS TO BE CLEANED WITH PH NEUTRAL / LIMPIAR CON PRODUCTOS PH NEUTROS

All sizes are rectified and without bevel edge finish.
Todos los formatos son rectificadas y no biselados.
Tiles with random shade and aspect variation.
Producto con alta variación cromática y destonificación en composiciones.


LAPPATO



45x90 (44,63 x 89,46 cm - 17,57" x 35,22") **5 mm.**
Nanocorten white lappato 45x90 G-1352



22,5x90 (22,21 x 89,46 cm - 8,75" x 35,22") **5 mm.**
Nanocorten white lappato 22,5x90 G-1410



mosaico 2,5x2,5 (29,75x29,75 cm - 11,71" x 11,71") **5 mm.**
Nanocorten white lappato mosaico 2,5x2,5 G-1732




mosaico flake (14,74x 44,63 cm - 5,80" x 17,57") **5 mm.**
Nanocorten white lappato mosaico flake G-211

PACKING LIST	SIZE CM	SIZE INCH	BOX/ PALLET	PIECE/ BOX	M2/ PALLET	M2/ BOX	SQF/ PALLET	SQF/ BOX	KG/ PALLET	KG/ BOX	KG/ PIECE
45X90 (5 MM)	44,63x89,46	17,57x35,22	27	7	75,46	2,79	812,25	30,08	956	34,553	4,898
22,5X90 (5 MM)	22,21x89,46	8,74x35,22	36	12	85,83	2,38	923,92	25,66	1018	27,645	2,28

⚠️ PRODUCTS TO BE CLEANED WITH PH NEUTRAL / LIMPIAR CON PRODUCTOS PH NEUTROS

All sizes are rectified and without bevel edge finish.
Todos los formatos son rectificadas y no biselados.
Tiles with random shade and aspect variation.
Producto con alta variación cromática y destonificación en composiciones.



PRIVATE HOUSE - Gijón (SPAIN) - architect: AGUAMANIL product: Nanocorten white lappato 45x90

Metal selection


“Architecture should speak of time and place, and at the same time, looking forward eternally”

Frank Gehry


“La arquitectura debe hablar de su tiempo y su lugar, y a la vez, anhelar la eternidad”

Frank Gehry

SIZES 11 mm. 5 mm.




60x60



30x60

PATINA COLORS

COPPER



NANOECTIC

BLACK



GOLD




SILVER



MOHAVE



WHITE



COLORS



product: Nanoeclectic silver decor 30x60

NANOECLECTIC SILVER DECOR

5 mm



DECOR



30x60 (29,75x 59,55 cm - 11,71" x 23,45") **5 mm.**
Nanoeclectic silver decor 30x60 **G-1860**



lista 7,5x60 (7,3 x 59,55 cm - 2,87" x 23,45") **5 mm.**
Nanoeclectic silver decor lista 7,5x60 **G-155**

PACKING LIST	SIZE CM	SIZE INCH	BOX/ PALLET	PIECE/ BOX	M2/ PALLET	M2/ BOX	SQF/ PALLET	SQF/ BOX	KG/ PALLET	KG/ BOX	KG/ PIECE
30X60 (5 MM)	29,75x59,55	11,71x23,44	40	11	77,95	1,95	839,06	20,98	950	23,181	2,086

NANOECLECTIC GOLD DECOR

5 mm



DECOR



30x60 (29,75x 59,55 cm - 11,71" x 23,45") **5 mm.**
Nanoeclectic gold decor 30x60 **G-1860**



lista 7,5x60 (7,3 x 59,55 cm - 2,87" x 23,45") **5 mm.**
Nanoeclectic gold decor lista 7,5x60 **G-155**

PACKING LIST	SIZE CM	SIZE INCH	BOX/ PALLET	PIECE/ BOX	M2/ PALLET	M2/ BOX	SQF/ PALLET	SQF/ BOX	KG/ PALLET	KG/ BOX	KG/ PIECE
30X60 (5 MM)	29,75x59,55	11,71x23,44	40	11	77,95	1,95	839,06	20,98	950	23,181	2,086

All sizes are rectified and without bevel edge finish.
Todos los formatos son rectificadas y no biselados.
Tiles with random shade and aspect variation.
Producto con alta variación cromática y destonificación en composiciones.

NANOECLECTIC WHITE

5 mm



NANOECLECTIC MOHAVE

5 mm



NATURAL

NANOECLECTIC BLACK DECOR

5 mm



DECOR



product: Nanoeclectic black decor 30x60


DECOR



30x60 (29,75x 59,55 cm - 11,71" x 23,45") **5 mm.**
Nanoeclectic white decor 30x60 G-1274



30x60 (29,75x 59,55 cm - 11,71" x 23,45") **5 mm.**
Nanoeclectic mohave natural 30x60 G-1218



mosaico 2,5x2,5 (29,75x 29,75 cm - 11,71" x 11,71") **5 mm.**
Nanoeclectic mohave natural mosaico 2,5x2,5 G-1708



30x60 (29,75x 59,55 cm - 11,71" x 23,45") **5 mm.**
Nanoeclectic black decor 30x60 G-1274

PACKING LIST	SIZE CM	SIZE INCH	BOX/ PALLET	PIECE/ BOX	M2/ PALLET	M2/ BOX	SQF/ PALLET	SQF/ BOX	KG/ PALLET	KG/ BOX	KG/ PIECE
30X60 (5 MM)	29,75x59,55	11,71x23,44	40	11	77,95	1,95	839,06	20,98	950	23,181	2,086


PACKING LIST	SIZE CM	SIZE INCH	BOX/ PALLET	PIECE/ BOX	M2/ PALLET	M2/ BOX	SQF/ PALLET	SQF/ BOX	KG/ PALLET	KG/ BOX	KG/ PIECE
30X60 (5 MM)	29,75x59,55	11,71x23,44	40	11	77,95	1,95	839,06	20,98	950	23,181	2,086

PACKING LIST	SIZE CM	SIZE INCH	BOX/ PALLET	PIECE/ BOX	M2/ PALLET	M2/ BOX	SQF/ PALLET	SQF/ BOX	KG/ PALLET	KG/ BOX	KG/ PIECE
30X60 (5 MM)	29,75x59,55	11,71x23,44	40	11	77,95	1,95	839,06	20,98	950	23,181	2,086

All sizes are rectified and without bevel edge finish.
Todos los formatos son rectificadas y no biselados.
Tiles with random shade and aspect variation.
Producto con alta variación cromática y destonificación en composiciones.

All sizes are rectified and without bevel edge finish.
Todos los formatos son rectificadas y no biselados.
Tiles with random shade and aspect variation.
Producto con alta variación cromática y destonificación en composiciones.

11 mm




60x60 (59,55x 59,55 cm - 23,46" x 23,45") 11 mm.
Patina copper natural 60x60 G-1448

NATURAL

NATURAL	DIN R10 DIN 51130	DCOF > 0,42 ANSI A 137.1-2012	PTV > 24 MODERATE SLIP POTENTIAL BS EN 13036-4	CLASE 2 UNE-ENV 12633
---------	-----------------------------	--	--	---------------------------------

ACCESORIES Complementos	FINISHES Acabados	GROUPS / Grupos 60X60
<p>Patina copper peldaño</p>	<p>NATURAL</p>	G-383
<p>Patina copper peldaño ángulo</p>	<p>NATURAL</p>	G-403
<p>Patina copper gradone</p>	<p>NATURAL</p>	G-585
<p>Patina copper gradone ángulo</p>	<p>NATURAL</p>	G-633

PACKING LIST	SIZE CM	SIZE INCH	BOX/ PALLET	PIECE/ BOX	M2/ PALLET	M2/ BOX	SQF/ PALLET	SQF/ BOX	KG/ PALLET	KG/ BOX	KG/ PIECE
60X60 (11 MM)	59,55x59,55	23.44x23.44	30	3	31,92	1,06	343,54	11,45	796	25,755	8,5



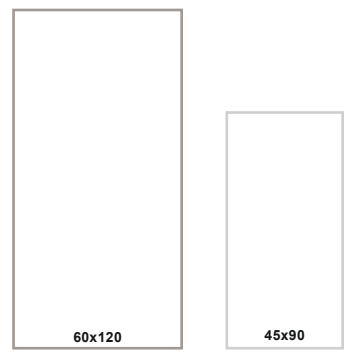
All sizes are rectified and without bevel edge finish.
Todos los formatos son rectificadas y no biselados.
Tiles with random shade and aspect variation.
Producto con alta variación cromática y destonificación en composiciones.

Anima collection

concrete
cemento



SIZES 7 mm.



COLORS

AQUA




MULTICOLOR



PINK



3	2	1	NATURAL	 7 mm
COLOURS COLORES	SIZES FORMATOS	FINISH ACABADO		



product: Anima Aqua Natural 60x120



product: Anima Aqua Natural 60x120





product: Anima Multicolor Natural 45x90


7mm



60x120 (59,55 x 119,3 cm - 23.45" x 46.97") **7 mm.**
Anima aqua natural 60x120 G-1304



45x90 (44,63 x 89,46 cm - 17.57" x 35.22") **7 mm.**
Anima aqua natural 45x90 G-1208



lista 7,5x90 (7,3 x 89,46 cm - 2.87" x 35.22") **7 mm.**
Anima aqua natural 7,5x90 G-109



rodapié 7,5x90 (7,3x89,46cm-2.87"x35.22") **7 mm.**
Anima aqua natural 7,5x90 G-119



Mosaico 5x5 (29,75x29,75cm-11.71"x11.71") **7 mm.**
Anima aqua natural mosaico 5x5 G-1616

NATURAL

NATURAL	DIN R10 DIN 51130	DCOF >0,42 ANSI A 137.1	PTV > 36 MODERATE SLIP POTENTIAL BS EN 13036-4	CLASE 2 UNE 41901 EX
---------	----------------------	----------------------------	--	-------------------------

ACCESORIES Complementos		FINISHES Acabados		GROUPS / Grupos	
				30X120	45X90
	Anima aqua peldaño		NATURAL	G-323	G-319
	Anima aqua peldaño ángulo		NATURAL	G-337	G-333
	Anima aqua gradone		NATURAL	G-693	G-603
	Anima aqua gradone ángulo		NATURAL	G-749	G-623

PACKING LIST	SIZE CM	SIZE INCH	BOX/ PALLET	PIECE/ BOX	M2/ BOX	M2/ PALLET	SQF/ BOX	SQF/ PALLET	KG/ PALLET	KG/ BOX	KG/ PIECE
60X120 (7 MM)	59,55x119,3	23.44x46.97	30	2	1,42	42,63	15,29	458,83	780	25,234	12,437
45x90 (7 MM)	44,63x89,46	17.57x35.22	27	5	53,90	2,00	580,18	21,49	980	35,442	7,035



All sizes are rectified and without bevel edge finish.
 Todos los formatos son rectificadas y no biselados.
 Tiles with random shade and aspect variation.
 Producto con alta variación cromática y desentonificación en composiciones.

Test done in Artec white natural. Average test result value on August 2017.
 Consult specific product test result value before supplying.
 Prueba realizada sobre el producto Artec white natural. Valor de media a fecha de agosto de 2017.
 Consultar valor de un producto específico antes del suministro.


7mm



60x120 (59,55 x 119,3 cm - 23.45" x 46.97") **7 mm.**
Anima multicolor natural 60x120 **G-1304**




45x90 (44,63 x 89,46 cm - 17.57" x 35.22") **7 mm.**
Anima multicolor natural 45x90 **G-1208**



lista 7,5x90 (7,3 x 89,46 cm - 2.87" x 35.22") **7 mm.**
Anima multicolor natural 7,5x90 **G-109**



rodapié 7,5x90 (7,3x89,46cm-2.87"x35.22") **7 mm.**
Anima multicolor natural 7,5x90 **G-119**



Mosaico 5x5 (29,75x29,75cm-11.71"x11.71") **7 mm.**
Anima multicolor natural mosaico 5x5 **G-1616**

NATURAL

NATURAL

DIN R10
DIN 51130

DCOF >0,42
ANSI A 137.1

PTV > 36
MODERATE SLIP POTENTIAL
BS EN 13036-4

CLASE 2
UNE 41901 EX

ACCESORIES Complementos	FINISHES Acabados	GROUPS / Grupos 30X120 45X90
Anima multicolor peldaño	NATURAL	G-323 G-319
Anima multicolor peldaño ángulo	NATURAL	G-337 G-333
Anima multicolor gradone	NATURAL	G-693 G-603
Anima multicolor gradone ángulo	NATURAL	G-749 G-623

PACKING LIST	SIZE CM	SIZE INCH	BOX/ PALLET	PIECE/ BOX	M2/ BOX	M2/ PALLET	SQF/ BOX	SQF/ PALLET	KG/ PALLET	KG/ BOX	KG/ PIECE
60X120 (7 MM)	59,55x119,3	23.44x46.97	30	2	1,42	42,63	15,29	458,83	780	25,234	12,437
45x90 (7 MM)	44,63x89,46	17.57x35.22	27	5	53,90	2,00	580,18	21,49	980	35,442	7,035


7mm




60x120 (59,55 x 119,3 cm - 23.45" x 46.97") **7 mm.**
Anima pink natural 60x120 **G-1304**




45x90 (44,63 x 89,46 cm - 17.57" x 35.22") **7 mm.**
Anima pink natural 45x90 **G-1208**



lista 7,5x90 (7,3 x 89,46 cm - 2.87" x 35.22") **7 mm.**
Anima pink natural 7,5x90 **G-109**



rodapié 7,5x90 (7,3x89,46cm-2.87"x35.22") **7 mm.**
Anima pink natural 7,5x90 **G-119**



Mosaico 5x5 (29,75x29,75cm-11.71"x11.71") **7 mm.**
Anima pink natural mosaico 5x5 **G-1616**

NATURAL

NATURAL

DIN R10
DIN 51130

DCOF >0,42
ANSI A 137.1

PTV > 36
MODERATE SLIP POTENTIAL
BS EN 13036-4

CLASE 2
UNE 41901 EX

ACCESORIES Complementos	FINISHES Acabados	GROUPS / Grupos 30X120 45X90
Anima pink peldaño	NATURAL	G-323 G-319
Anima pink peldaño ángulo	NATURAL	G-337 G-333
Anima pink gradone	NATURAL	G-693 G-603
Anima pink gradone ángulo	NATURAL	G-749 G-623

PACKING LIST	SIZE CM	SIZE INCH	BOX/ PALLET	PIECE/ BOX	M2/ BOX	M2/ PALLET	SQF/ BOX	SQF/ PALLET	KG/ PALLET	KG/ BOX	KG/ PIECE
60X120 (7 MM)	59,55x119,3	23.44x46.97	30	2	1,42	42,63	15,29	458,83	780	25,234	12,437
45x90 (7 MM)	44,63x89,46	17.57x35.22	27	5	53,90	2,00	580,18	21,49	980	35,442	7,035


All sizes are rectified and without bevel edge finish.
 Todos los formatos son rectificadas y no biselados.
 Tiles with random shade and aspect variation.
 Producto con alta variación cromática y destonificación en composiciones.

Test done in Artec white natural. Average test result value on August 2017.
 Consult specific product test result value before supplying.
 Prueba realizada sobre el producto Artec white natural. Valor de media a fecha de agosto de 2017.
 Consultar valor de un producto específico antes del suministro.


All sizes are rectified and without bevel edge finish.
 Todos los formatos son rectificadas y no biselados.
 Tiles with random shade and aspect variation.
 Producto con alta variación cromática y destonificación en composiciones.

Test done in Artec white natural. Average test result value on August 2017.
 Consult specific product test result value before supplying.
 Prueba realizada sobre el producto Artec white natural. Valor de media a fecha de agosto de 2017.
 Consultar valor de un producto específico antes del suministro.

Degradee collection



SIZES 7 mm.



2	3	2	NATURAL DECOR	 7 mm
COLOURS COLORES	SIZES FORMATOS	FINISH ACABADO		

COLORS





product: Degradée Blue Decor 60x120 & Degradée Blue Natural 60x120



product: Degradée Blue Decor 60x120, Degradée Blue Natural 60x120 & Degradée Blue Decor 20x120



product: Degradée Red Decor 60x120 & Degradée Red Natural 60x120



product: Degradée Red Decor 60x120 & Degradée Red Natural 60x120



product: Degradée Red Decor 20x120 & Degradée Red Natural 60x120

DEGRADEE BLUE

7 mm



NATURAL

7 mm



DECOR



60x120 (59,55 x 119,3 cm - 23.45" x 46.97") **7 mm.**
Degradee blue natural 60x120 G-1282
Degradee blue decor 60x120 G-1342



20x120 (19,71 x 119,3 cm - 7.76" x 46.97") **7 mm.**
Degradee blue natural 20x120 G-1410
Degradee blue decor 20x120 G-1456




45x90 (44,63 x 89,46 cm - 17.57" x 35.22") **7 mm.**
Degradee blue natural 20x120 G-1186



lista 7,5x90 (7,3 x 89,46 cm - 2.87" x 35.22") **7 mm.**
Degradee blue natural lista 7,5x90 G-109



rodapié 7,5x90 (7,3x89,46cm-2.87"x35.22") **7 mm.**
Degradee blue natural rodapié 7,5x90 G-119



Mosaico 5x5 (29,75x29,75cm-11.71"x11.71") **7 mm.**
Degradee blue natural mosaico 5x5 G-1616

DEGRADEE RED

7 mm



NATURAL

7 mm



DECOR



60x120 (59,55 x 119,3 cm - 23.45" x 46.97") **7 mm.**
Degradee red natural 60x120 G-1282
Degradee red decor 60x120 G-1342



20x120 (19,71 x 119,3 cm - 7.76" x 46.97") **7 mm.**
Degradee red natural 20x120 G-1410
Degradee red decor 20x120 G-1456




45x90 (44,63 x 89,46 cm - 17.57" x 35.22") **7 mm.**
Degradee red natural 20x120 G-1186



lista 7,5x90 (7,3 x 89,46 cm - 2.87" x 35.22") **7 mm.**
Degradee red natural lista 7,5x90 G-109



rodapié 7,5x90 (7,3x89,46cm-2.87"x35.22") **7 mm.**
Degradee red natural rodapié 7,5x90 G-119



Mosaico 5x5 (29,75x29,75cm-11.71"x11.71") **7 mm.**
Degradee red natural mosaico 5x5 G-1616

NATURAL	DIN R10 DIN 51130	DCOF >0,42 ANSI A 137.1	PTV > 24 BS EN 13036-4	CLASE 1 UNE 41901 EX
DECOR	DIN R10 DIN 51130	DCOF >0,42 ANSI A 137.1	PTV > 24 BS EN 13036-4	CLASE 1 UNE 41901 EX

ACCESORIES Complementos	FINISHES Acabados	GROUPS / Grupos 30X120 45X90
Anima multicolor peldaño	NATURAL	G-315 G-303
Anima multicolor peldaño ángulo	NATURAL	G-333 G-315
Anima multicolor gradone	NATURAL	G-693 G-603
Anima multicolor gradone ángulo	NATURAL	G-749 G-623

PACKING LIST	SIZE CM	SIZE INCH	BOX/ PALLET	PIECE/ BOX	M2/ BOX	M2/ PALLET	SQF/ BOX	SQF/ PALLET	KG/ PALLET	KG/ BOX	KG/ PIECE
60X120 (7 MM)	59,55x119,3	23.44x46.97	30	2	1,42	42,63	15,29	458,83	780	25,234	12,437
20x120 (7 MM)	19,71x119,3	7.76x46.97	36	6	1,41	46,56	15,19	501,15	850	25,06	4,13
45x90 (7 MM)	44,63x89,46	17.57x35.22	27	5	53,90	2,00	580,18	21,49	980	35,442	7,035

NATURAL	DIN R10 DIN 51130	DCOF >0,42 ANSI A 137.1	PTV > 24 BS EN 13036-4	CLASE 1 UNE 41901 EX
DECOR	DIN R10 DIN 51130	DCOF >0,42 ANSI A 137.1	PTV > 24 BS EN 13036-4	CLASE 1 UNE 41901 EX

ACCESORIES Complementos	FINISHES Acabados	GROUPS / Grupos 30X120 45X90
Anima multicolor peldaño	NATURAL	G-315 G-303
Anima multicolor peldaño ángulo	NATURAL	G-333 G-315
Anima multicolor gradone	NATURAL	G-693 G-603
Anima multicolor gradone ángulo	NATURAL	G-749 G-623

PACKING LIST	SIZE CM	SIZE INCH	BOX/ PALLET	PIECE/ BOX	M2/ BOX	M2/ PALLET	SQF/ BOX	SQF/ PALLET	KG/ PALLET	KG/ BOX	KG/ PIECE
60X120 (7 MM)	59,55x119,3	23.44x46.97	30	2	1,42	42,63	15,29	458,83	780	25,234	12,437
20x120 (7 MM)	19,71x119,3	7.76x46.97	36	6	1,41	46,56	15,19	501,15	850	25,06	4,13
45x90 (7 MM)	44,63x89,46	17.57x35.22	27	5	53,90	2,00	580,18	21,49	980	35,442	7,035

Test done in regeneration white lappato 90x90. Average test result value on November 2013. Consult specific product test result value before supplying.
 Prueba realizada sobre el producto regeneration white lappato 90x90. Valor de media a fecha Noviembre de 2013. Consultar valor de un producto específico antes del suministro.
 Test done in regeneration grey natural 90x90. Average test result value on November 2013. Consult specific product test result value before supplying.
 Prueba realizada sobre el producto regeneration white natural 90x90. Valor de media a fecha Noviembre de 2013. Consultar valor de un producto específico antes del suministro.

Test done in regeneration white lappato 90x90. Average test result value on November 2013. Consult specific product test result value before supplying.
 Prueba realizada sobre el producto regeneration white lappato 90x90. Valor de media a fecha Noviembre de 2013. Consultar valor de un producto específico antes del suministro.
 Test done in regeneration grey natural 90x90. Average test result value on November 2013. Consult specific product test result value before supplying.
 Prueba realizada sobre el producto regeneration white natural 90x90. Valor de media a fecha Noviembre de 2013. Consultar valor de un producto específico antes del suministro.

All sizes are rectified and without bevel edge finish. Todos los formatos son rectificadas y no biselados. Producto con alta variación cromática y destonificación en composiciones.


All sizes are rectified and without bevel edge finish. Todos los formatos son rectificadas y no biselados. Producto con alta variación cromática y destonificación en composiciones.

Artec 7.0 collection






Photo by Ashim D'Silva

SIZES 7 mm.



3	2	2	NATURAL DECOR	 7 mm
COLOURS COLORES	SIZES FORMATOS	FINISH ACABADO		

COLORS


BLACK	VISION	WHITE
		



product: Artec 7.0 black decor 60x120



product: Artec 7.0 black natural 60x120



product: Artec 7.0 white natural 60x120, white mosaico 5x5 & black decor 60x120

7mm



NATURAL



60x120 (59,55 x 119,3 cm - 23.45" x 46.97") **7 mm.**
Artec 7.0 black natural 60x120 G-1372




30x120 (29'67 x 119'3 cm - 11,68"x46,97") **7 mm.**
Artec 7.0 black natural 30x120 G-1450



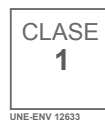
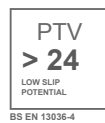
lista 7,5x60 (7,3 x 59,55 cm - 2.87" x 23.45") **7 mm.**
Artec 7.0 black natural lista 7,5x60 G-89



rodapié 7,5x60 (7,3x59,55cm-2.87"x23.45") **7 mm.**
Artec 7.0 black natural rodapié 7,5x60 G-91



Mosaico 5x5 (29,75x29,75cm-11.71"x11.71") **7 mm.**
Artec 7.0 black natural mosaico 5x5 G-1688



ACCESORIES Complementos	FINISHES Acabados	GROUPS / Grupos 30X120
Artec 7.0 black peldaño	NATURAL	G-501
Artec 7.0 black peldaño ángulo	NATURAL	G-515
Artec 7.0 black gradone	NATURAL	G-767
Artec 7.0 black gradone ángulo	NATURAL	G-779

PACKING LIST	SIZE CM	SIZE INCH	BOX/ PALLET	PIECE/ BOX	M2/ BOX	M2/ PALLET	SQF/ BOX	SQF/ PALLET	KG/ PALLET	KG/ BOX	KG/ PIECE
60X120 (7 MM)	59,55x119,3	23.44x46.97	30	2	1,42	42,63	15,29	458,83	780	25,234	12,437
30X120 (7 MM)	29,67x119,3	11,68x46,97	36	5	1,77	63,71	19,05	685,81	778	20,96	4,123

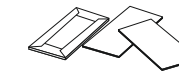
7mm



DECOR



60x120 (59,55 x 119,3 cm - 23.45" x 46.97") **7 mm.**
Artec 7.0 black decor 60x120 G-1396



12 aleatory patterns
 2 tiles / box
 30 box / pallet



PACKING LIST	SIZE CM	SIZE INCH	BOX/ PALLET	PIECE/ BOX	M2/ BOX	M2/ PALLET	SQF/ BOX	SQF/ PALLET	KG/ PALLET	KG/ BOX	KG/ PIECE
60X120 (7 MM)	59,55x119,3	23.44x46.97	30	2	1,42	42,63	15,29	458,83	780	25,234	12,437

All sizes are rectified and without bevel edge finish.
 Todos los formatos son rectificadas y no biselados.
 Tiles with random shade and aspect variation.
 Producto con alta variación cromática y destonificación en composiciones.

Test done in Artec white natural. Average test result value on August 2017.
 Consult specific product test result value before supplying.
 Prueba realizada sobre el producto Artec white natural. Valor de media a fecha de agosto de 2017.
 Consultar valor de un producto específico antes del suministro.

All sizes are rectified and without bevel edge finish.
 Todos los formatos son rectificadas y no biselados.
 Tiles with random shade and aspect variation.
 Producto con alta variación cromática y destonificación en composiciones.

Test done in Artec white natural. Average test result value on August 2017.
 Consult specific product test result value before supplying.
 Prueba realizada sobre el producto Artec white natural. Valor de media a fecha de agosto de 2017.
 Consultar valor de un producto específico antes del suministro.

ARTEC 7.0 WHITE


7mm



60x120 (59,55 x 119,3 cm - 23.45" x 46.97") **7 mm.**
Artec 7.0 white natural 60x120 **G-1372**



30x120 (29,67 x 119,3 cm - 11,68"x46,97") **7 mm.**
Artec 7.0 white natural 30x120 **G-1450**



lista 7,5x60 (7,3 x 59,55 cm - 2.87" x 23.45") **7 mm.**
Artec 7.0 white natural lista 7,5x60 **G-89**

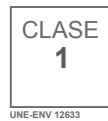
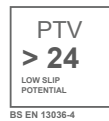


rodapié 7,5x60 (7,3x59,55cm-2.87"x23.45") **7 mm.**
Artec 7.0 white natural rodapié 7,5x60 **G-91**



Mosaico 5x5 (29,75x29,75cm-11.71"x11.71") **7 mm.**
Artec 7.0 white natural mosaico 5x5 **G-1688**

NATURAL



ACCESORIES Complementos	FINISHES Acabados	GROUPS / Grupos 30X120
Artec 7.0 white peldaño	NATURAL	G-501
Artec 7.0 white peldaño ángulo	NATURAL	G-515
Artec 7.0 white gradone	NATURAL	G-767
Artec 7.0 white gradone ángulo	NATURAL	G-779

PACKING LIST	SIZE CM	SIZE INCH	BOX/ PALLET	PIECE/ BOX	M2/ BOX	M2/ PALLET	SQF/ BOX	SQF/ PALLET	KG/ PALLET	KG/ BOX	KG/ PIECE
60X120 (7 MM)	59,55x119,3	23.44x46.97	30	2	1,42	42,63	15,29	458,83	780	25,234	12,437
30X120 (7 MM)	29,67x119,3	11.68x46.97	36	5	1,77	63,71	19,05	685,81	778	20,96	4,123

ARTEC 7.0 VISON


7mm



60x120 (59,55 x 119,3 cm - 23.45" x 46.97") **7 mm.**
Artec 7.0 vison natural 60x120 **G-1372**




30x120 (29,67 x 119,3 cm - 11,68"x46,97") **7 mm.**
Artec 7.0 vison natural 30x120 **G-1450**



lista 7,5x60 (7,3 x 59,55 cm - 2.87" x 23.45") **7 mm.**
Artec 7.0 vison natural lista 7,5x60 **G-89**

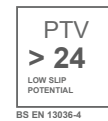


rodapié 7,5x60 (7,3x59,55cm-2.87"x23.45") **7 mm.**
Artec 7.0 vison natural rodapié 7,5x60 **G-91**



Mosaico 5x5 (29,75x29,75cm-11.71"x11.71") **7 mm.**
Artec 7.0 vison natural mosaico 5x5 **G-1688**

NATURAL



ACCESORIES Complementos	FINISHES Acabados	GROUPS / Grupos 30X120
Artec 7.0 vison peldaño	NATURAL	G-501
Artec 7.0 vison peldaño ángulo	NATURAL	G-515
Artec 7.0 vison gradone	NATURAL	G-767
Artec 7.0 vison gradone ángulo	NATURAL	G-779

PACKING LIST	SIZE CM	SIZE INCH	BOX/ PALLET	PIECE/ BOX	M2/ BOX	M2/ PALLET	SQF/ BOX	SQF/ PALLET	KG/ PALLET	KG/ BOX	KG/ PIECE
60X120 (7 MM)	59,55x119,3	23.44x46.97	30	2	1,42	42,63	15,29	458,83	780	25,234	12,437
30X120 (7 MM)	29,67x119,3	11.68x46.97	36	5	1,77	63,71	19,05	685,81	778	20,96	4,123

All sizes are rectified and without bevel edge finish.
 Todos los formatos son rectificadas y no biselados.
 Tiles with random shade and aspect variation.
 Producto con alta variación cromática y destonificación en composiciones.

Test done in Artec white natural. Average test result value on August 2017.
 Consult specific product test result value before supplying.
 Prueba realizada sobre el producto Artec white natural. Valor de media a fecha de agosto de 2017.
 Consultar valor de un producto específico antes del suministro.

All sizes are rectified and without bevel edge finish.
 Todos los formatos son rectificadas y no biselados.
 Tiles with random shade and aspect variation.
 Producto con alta variación cromática y destonificación en composiciones.


Test done in Artec white natural. Average test result value on August 2017.
 Consult specific product test result value before supplying.
 Prueba realizada sobre el producto Artec white natural. Valor de media a fecha de agosto de 2017.
 Consultar valor de un producto específico antes del suministro.

Object 7.0 collection



SIZES 7 mm. 20 mm.

COLORS



4 COLOURS COLORES	2 SIZES FORMATOS	2 FINISH ACABADO	NATURAL NONSLIP	 7 mm
2 COLOURS COLORES	1 SIZES FORMATOS	1 FINISH ACABADO	SOLID 2	 20 mm





product: Object 7.0 white & black natural 90x90



product: Object 7.0 grey natural 90x90




product: Object 7.0 brown natural 90x90



product: Object 7.0 white natural 90x90

7mm



90x90 (89,46 x 89,46 cm - 35.22" x 35.22") **7 mm.**
Object 7.0 black natural 90x90 **G-1282**



45x90 (44,63 x 89,46 cm - 17.57" x 35.22") **7 mm.**
Object 7.0 black natural 45x90 **G-1186**
Object 7.0 black non-slip 45x90 **G-1208**




rodapié-90 (7,30 x 89,46 cm - 2.87" x 35.22") **7 mm.**
Object 7.0 black natural rodapié 7,5x90 **G-125**



Mosaico Arrow (44,63 x 44,63 cm - 17.57" x 17.57") **7 mm.**
Object 7.0 black natural mosaico arrow **G-1732**



Mosaico Crossed (44,63 x 39,72 cm - 17.57" x 15.63") **7 mm.**
Object 7.0 black natural mosaico crossed **G-1780**



Mosaico 5x5 (29,75 x 29,75 cm - 11.71" x 11.71") **7 mm.**
Object 7.0 black natural mosaico 5x5 **G-1688**

NATURAL

NATURAL
 DIN 51130
DIN R10
PTV > 24
 MODERATE SLIP POTENTIAL
CLASE 1
 BS EN 13036-4 UNE-ENV 12633

NON-SLIP
 DIN 51130
DIN R11
CLASS C
DCOF >0,42
PTV > 36
 LOW SLIP POTENTIAL
CLASE 3
 DIN 51097 ANSI A 137.1-2012 BS EN 13036-4 UNE-ENV 12633

ACCESORIES Complementos	FINISHES Acabados		GROUPS / Grupos	
	45x90	90x90	45x90	90x90
Object 7.0 black peldaño	0.291% 7.4 mm 12%	NATURAL	G-303	G-559
Object 7.0 black peldaño ángulo	0.291% 7.4 mm 12%	NATURAL	G-315	G-570
Object 7.0 black gradone	1.165% 29.6 mm 13% 1.299% 33 mm 13%	NATURAL	G-603	G-779
Object 7.0 black gradone ángulo	1.165% 29.6 mm 13% 1.299% 33 mm 13%	NATURAL	G-623	G-829

PACKING LIST	SIZE CM	SIZE INCH	BOX/ PALLET	PIECE/ BOX	M2/ BOX	M2/ PALLET	SQF/ BOX	SQF/ PALLET	KG/ PALLET	KG/ BOX	KG/ PIECE
90X90 (7 MM)	89,46x89,46	35,22x35,22	20	2	1,60	32,01	17,23	344,58	610	28,851	14,288
45X90 (7 MM)	44,63x89,46	17,57x35,22	27	5	2,00	53,90	21,49	580,18	980	35,442	7,035

DIN 51130 - Test done in Object grey natural 45x90. Average test result value on March 2017. Consult specific product test result value before supplying.
 DIN 51130 - Prueba realizada sobre el producto Object grey natural 45x90. Valor de media a fecha de marzo 2017. Consultar valor de un producto específico antes del suministro.
 BS EN 13036-4 - Test done in Object brown natural 45x90 & Object grey non-slip 45x90. Average test result value on February 2017. Consult specific product test result value before supplying.
 BS EN 13036-4 - Prueba realizada sobre el producto Object brown natural 45x90 y Object grey non-slip 45x90. Valor de media a fecha de febrero 2017. Consultar valor de un producto específico antes del suministro.
 UNE-ENV 12633 - Test done in Object Brown natural 45x90 & Object Grey non-slip 45x90. Average test result value on February 2017. Consult specific product test result value before supplying.
 UNE-ENV 12633 - Prueba realizada sobre el producto Object brown natural 45x90 y Object grey non-slip 45x90. Valor de media a fecha de febrero 2017. Consultar valor de un producto específico antes del suministro.

7mm



90x90 (89,46 x 89,46 cm - 35.22" x 35.22") **7 mm.**
Object 7.0 grey natural 90x90 **G-1282**
Object 7.0 grey non-slip 90x90 **G-1304**



45x90 (44,63 x 89,46 cm - 17.57" x 35.22") **7 mm.**
Object 7.0 grey natural 45x90 **G-1186**
Object 7.0 grey non-slip 45x90 **G-1208**



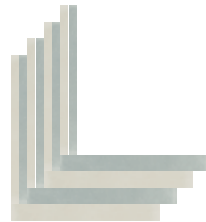
rodapié-90 (7,30 x 89,46 cm - 2.87" x 35.22") **7 mm.**
Object 7.0 grey natural rodapié 7,5x90 **G-125**




SOLID 2 cm (49,75 x 99,55 cm - 19.59" x 39.19") **20 mm.**
Object grey solid 2cm 50x100 **G-1258**



Mosaico Arrow (44,63 x 44,63 cm - 17.57" x 17.57") **7 mm.**
Object 7.0 grey natural mosaico arrow **G-1732**



Mosaico Crossed (44,63 x 39,72 cm - 17.57" x 15.63") **7 mm.**
Object 7.0 grey natural mosaico crossed **G-1780**



Mosaico 5x5 (29,75 x 29,75 cm - 11.71" x 11.71") **7 mm.**
Object 7.0 grey natural mosaico 5x5 **G-1688**

NATURAL

NATURAL
 DIN 51130
DIN R10
PTV > 24
 MODERATE SLIP POTENTIAL
CLASE 1
 BS EN 13036-4 UNE-ENV 12633

NON-SLIP
 DIN 51130
DIN R11
CLASS C
DCOF >0,42
PTV > 36
 LOW SLIP POTENTIAL
CLASE 3
 DIN 51097 ANSI A 137.1-2012 BS EN 13036-4 UNE-ENV 12633

ACCESORIES Complementos	FINISHES Acabados		GROUPS / Grupos	
	45x90	90x90	45x90	90x90
Object 7.0 grey peldaño	0.291% 7.4 mm 12%	NATURAL	G-303	G-559
Object 7.0 grey peldaño ángulo	0.291% 7.4 mm 12%	NATURAL	G-315	G-570
Object 7.0 grey gradone	1.165% 29.6 mm 13% 1.299% 33 mm 13%	NATURAL	G-603	G-779
Object 7.0 grey gradone ángulo	1.165% 29.6 mm 13% 1.299% 33 mm 13%	NATURAL	G-623	G-829


PACKING LIST	SIZE CM	SIZE INCH	BOX/ PALLET	PIECE/ BOX	M2/ BOX	M2/ PALLET	SQF/ BOX	SQF/ PALLET	KG/ PALLET	KG/ BOX	KG/ PIECE
90X90 (7 MM)	89,46x89,46	35,22x35,22	20	2	1,60	32,01	17,23	344,58	610	28,851	14,288
45X90 (7 MM)	44,63x89,46	17,57x35,22	27	5	2,00	53,90	21,49	580,18	980	35,442	7,035
50x100 SOLID 2 CM	49,75x99,55	19,59x39,19	36	1	0,50	17,83	5,33	191,92	880	23,889	23,594

DIN 51130 - Test done in Object grey natural 45x90. Average test result value on March 2017. Consult specific product test result value before supplying.
 DIN 51130 - Prueba realizada sobre el producto Object grey natural 45x90. Valor de media a fecha de marzo 2017. Consultar valor de un producto específico antes del suministro.
 BS EN 13036-4 - Test done in Object brown natural 45x90 & Object grey non-slip 45x90. Average test result value on February 2017. Consult specific product test result value before supplying.
 BS EN 13036-4 - Prueba realizada sobre el producto Object brown natural 45x90 y Object grey non-slip 45x90. Valor de media a fecha de febrero 2017. Consultar valor de un producto específico antes del suministro.
 UNE-ENV 12633 - Test done in Object Brown natural 45x90 & Object Grey non-slip 45x90. Average test result value on February 2017. Consult specific product test result value before supplying.
 UNE-ENV 12633 - Prueba realizada sobre el producto Object brown natural 45x90 y Object grey non-slip 45x90. Valor de media a fecha de febrero 2017. Consultar valor de un producto específico antes del suministro.

All sizes are rectified and without bevel edge finish.
 Todos los formatos son rectificadas y no biselados.
 Tiles with random shade and aspect variation.
 Producto con alta variación cromática y destonificación en composiciones.

All sizes are rectified and without bevel edge finish.
 Todos los formatos son rectificadas y no biselados.
 Tiles with random shade and aspect variation.
 Producto con alta variación cromática y destonificación en composiciones.

7mm



90x90 (89,46 x 89,46 cm - 35.22" x 35.22") **7 mm.**
Object 7.0 brown natural 90x90 **G-1282**



45x90 (44,63 x 89,46 cm - 17.57" x 35.22") **7 mm.**
Object 7.0 brown natural 45x90 **G-1186**
Object 7.0 brown non-slip 45x90 **G-1208**




rodapié-90 (7,30 x 89,46 cm - 2.87" x 35.22") **7 mm.**
Object 7.0 brown natural rodapié 7,5x90 **G-125**



Mosaico Arrow (44,63 x 44,63 cm - 17.57" x 17.57") **7 mm.**
Object 7.0 brown natural mosaico arrow **G-1732**



Mosaico Crossed (44,63 x 39,72 cm - 17.57" x 15.63") **7 mm.**
Object 7.0 brown natural mosaico crossed **G-1780**



Mosaico 5x5 (29,75 x 29,75 cm - 11.71" x 11.71") **7 mm.**
Object 7.0 brown natural mosaico 5x5 **G-1688**

NATURAL

NATURAL
DIN 51130
DIN **R10**
PTV **> 24**
MODERATE SLIP POTENTIAL
BS EN 13036-4
UNE-ENV 12633
CLASE **1**

NON-SLIP
DIN 51130
DIN **R11**
CLASS **C**
DCOF **>0,42**
ANSI A 137.1-2012
PTV **> 36**
LOW SLIP POTENTIAL
BS EN 13036-4
UNE-ENV 12633
CLASE **3**


ACCESORIES Complementos	FINISHES Acabados	GROUPS / Grupos 45x90 90x90
Object 7.0 brown peldaño	0.291% 7.4 mm 52%	NATURAL G-303 G-559
Object 7.0 brown peldaño ángulo	0.291% 7.4 mm 52%	NATURAL G-315 G-570
Object 7.0 brown gradone	1.165% 29.6 mm 33% 1.299% 33 mm 52%	NATURAL G-603 G-779
Object 7.0 brown gradone ángulo	1.165% 29.6 mm 33% 1.299% 33 mm 52%	NATURAL G-623 G-829

PACKING LIST	SIZE CM	SIZE INCH	BOX/ PALLET	PIECE/ BOX	M2/ BOX	M2/ PALLET	SQF/ BOX	SQF/ PALLET	KG/ PALLET	KG/ BOX	KG/ PIECE
90X90 (7 MM)	89,46x89,46	35,22x35,22	20	2	1,60	32,01	17,23	344,58	610	28,851	14,288
45X90 (7 MM)	44,63x89,46	17,57x35,22	27	5	2,00	53,90	21,49	580,18	980	35,442	7,035

DIN 51130 - Test done in Object grey natural 45x90. Average test result value on March 2017. Consult specific product test result value before supplying.
DIN 51130 - Prueba realizada sobre el producto Object grey natural 45x90. Valor de media a fecha de marzo 2017. Consultar valor de un producto específico antes del suministro.
BS EN 13036-4 - Test done in Object brown natural 45x90 & Object grey non-slip 45x90. Average test result value on February 2017. Consult specific product test result value before supplying.
BS EN 13036-4 - Prueba realizada sobre el producto Object brown natural 45x90 & Object grey non-slip 45x90. Valor de media a fecha de febrero 2017. Consultar valor de un producto específico antes del suministro.
UNE-ENV 12633 - Test done in Object Brown natural 45x90 & Object Grey non-slip 45x90. Average test result value on February 2017. Consult specific product test result value before supplying.
UNE-ENV 12633 - Prueba realizada sobre el producto Object brown natural 45x90 & Object grey non-slip 45x90. Valor de media a fecha de febrero 2017. Consultar valor de un producto específico antes del suministro.

All sizes are rectified and without bevel edge finish.
Todos los formatos son rectificadas y no biseladas.
Tiles with random shade and aspect variation.
Producto con alta variación cromática y destonificación en composiciones.

7mm



90x90 (89,46 x 89,46 cm - 35.22" x 35.22") **7 mm.**
Object 7.0 white natural 90x90 **G-1282**




45x90 (44,63 x 89,46 cm - 17.57" x 35.22") **7 mm.**
Object 7.0 white natural 45x90 **G-1186**
Object 7.0 white non-slip 45x90 **G-1208**



rodapié-90 (7,30 x 89,46 cm - 2.87" x 35.22") **7 mm.**
Object 7.0 white natural rodapié 7,5x90 **G-125**




SOLID 2 cm (49,75 x 99,55 cm - 19.59" x 39.19") **20 mm.**
Object white solid 2cm 50x100 **G-1258**



Mosaico Arrow (44,63 x 44,63 cm - 17.57" x 17.57") **7 mm.**
Object 7.0 white natural mosaico arrow **G-1732**



Mosaico Crossed (44,63 x 39,72 cm - 17.57" x 15.63") **7 mm.**
Object 7.0 white natural mosaico crossed **G-1780**



Mosaico 5x5 (29,75 x 29,75 cm - 11.71" x 11.71") **7 mm.**
Object 7.0 white natural mosaico 5x5 **G-1688**

NATURAL

NATURAL
DIN 51130
DIN **R10**
PTV **> 24**
MODERATE SLIP POTENTIAL
BS EN 13036-4
UNE-ENV 12633
CLASE **1**

NON-SLIP
DIN 51130
DIN **R11**
CLASS **C**
DCOF **>0,42**
ANSI A 137.1-2012
PTV **> 36**
LOW SLIP POTENTIAL
BS EN 13036-4
UNE-ENV 12633
CLASE **3**

SOLID 2 CM
DIN 51130
DIN **R11**
CLASS **C**
DCOF **>0,42**
ANSI A 137.1-2012
PTV **> 36**
LOW SLIP POTENTIAL
BS EN 13036-4
UNE-ENV 12633
CLASE **3**


ACCESORIES Complementos	FINISHES Acabados	GROUPS / Grupos 45x90 90x90
Object 7.0 white peldaño	0.291% 7.4 mm 52%	NATURAL G-303 G-559
Object 7.0 white peldaño ángulo	0.291% 7.4 mm 52%	NATURAL G-315 G-570
Object 7.0 white gradone	1.165% 29.6 mm 33% 1.299% 33 mm 52%	NATURAL G-603 G-779
Object 7.0 white gradone ángulo	1.165% 29.6 mm 33% 1.299% 33 mm 52%	NATURAL G-623 G-829

PACKING LIST	SIZE CM	SIZE INCH	BOX/ PALLET	PIECE/ BOX	M2/ BOX	M2/ PALLET	SQF/ BOX	SQF/ PALLET	KG/ PALLET	KG/ BOX	KG/ PIECE
90X90 (7 MM)	89,46x89,46	35,22x35,22	20	2	1,60	32,01	17,23	344,58	610	28,851	14,288
45X90 (7 MM)	44,63x89,46	17,57x35,22	27	5	2,00	53,90	21,49	580,18	980	35,442	7,035
50x100 SOLID 2 CM	49,75x99,55	19,59x39,19	36	1	0,50	17,83	5,33	191,92	880	23,889	23,594

DIN 51130 - Test done in Object grey natural 45x90. Average test result value on March 2017. Consult specific product test result value before supplying.
DIN 51130 - Prueba realizada sobre el producto Object grey natural 45x90. Valor de media a fecha de marzo 2017. Consultar valor de un producto específico antes del suministro.
BS EN 13036-4 - Test done in Object brown natural 45x90 & Object grey non-slip 45x90. Average test result value on February 2017. Consult specific product test result value before supplying.
BS EN 13036-4 - Prueba realizada sobre el producto Object brown natural 45x90 & Object grey non-slip 45x90. Valor de media a fecha de febrero 2017. Consultar valor de un producto específico antes del suministro.
UNE-ENV 12633 - Test done in Object Brown natural 45x90 & Object Grey non-slip 45x90. Average test result value on February 2017. Consult specific product test result value before supplying.
UNE-ENV 12633 - Prueba realizada sobre el producto Object brown natural 45x90 & Object grey non-slip 45x90. Valor de media a fecha de febrero 2017. Consultar valor de un producto específico antes del suministro.


All sizes are rectified and without bevel edge finish.
Todos los formatos son rectificadas y no biseladas.
Tiles with random shade and aspect variation.
Producto con alta variación cromática y destonificación en composiciones.

Regeneration & Nanoregeneration collection



SIZES

11 mm. 5 mm. 20 mm.




REGENERATION

3 COLOURS COLORES	4 SIZES FORMATOS	2 FINISH ACABADO	NATURAL LAPPATO	11 mm
3 COLOURS COLORES	1 SIZES FORMATOS	1 FINISH ACABADO	SOLID	20 mm
NANOREGENERATION				
5 COLOURS COLORES	1 SIZES FORMATOS	2 FINISH ACABADO	NATURAL OVAL	5 mm

REGENERATION & NANOREGENERATION

COLORS NANOREGENERATION

COLORS






product: Nanoregeneration white natural 30x90 & Nanoregeneration white oval 30x90






product: Nanoregeneration grey natural 30x90 / Regeneration grey natural 90x90




SOLID
2 cm

concrete
cemento



11 mm


5 mm



90x90 (89,46 x 89,46 cm - 35.22" x 35.22") 11 mm. Regeneration white natural 90x90 G-1492 Regeneration white lappato 90x90 G-1506
45x90 (44,63 x 89,46 cm - 17.57" x 35.22") 11 mm. Regeneration white natural 45x90 G-1284 Regeneration white lappato 45x90 G-1318
30x90 (29,69 x 89,46 cm - 11.68" x 35.22") 11 mm. Regeneration white natural 30x90 G-1322 Regeneration white lappato 30x90 G-1362
30x90 (29,75 x 89,46 cm - 11.68" x 35.22") 5 mm. Nanoregeneration white natural 30x90 G-1224 Nanoregeneration white oval 30x90 G-1246
30x60 (29,75 x 59,55 cm - 11.71" x 23.45") 11 mm. Regeneration white natural 30x60 G-1218 Regeneration white lappato 30x60 G-1250
rodapié 90 (7,30 x 89,46 cm - 2.87" x 35.22") 11 mm. Regeneration white natural rodapié 7,5x90 G-123
rodapié 60 (7,3 x 59,55 cm - 2.87" x 23.45") 11 mm. Regeneration white natural rodapié 7,5x60 G-93
SOLID 2 cm (49,75 x 99,55 cm - 19.59" x 39.19") 20 mm. Regeneration white solid 2cm 50x100 G-1258

NATURAL

OVAL



Mosaico 2,5x2,5 (29,75 x 29,75 cm - 11.71" x 11.71") 5 mm. Nanoregeneration white natural mosaico 2,5x2,5 G-1688

NATURAL	DIN R10 DIN 51130	DCOF >0,42 ANSI A 137.1-2012	CLASE 1 UNE-ENV 12833
LAPPATO	DIN R10 DIN 51130	DCOF >0,42 ANSI A 137.1-2012	CLASE 2 UNE-ENV 12833

ACCESORIES Complementos	FINISHES Acabados	GROUPS / Grupos			
		90X90	45X90	30X90	30X60
Regeneration white-peldaño	NATURAL LAPPATO	G-585 G-585	G-303 G-315	G-303 G-315	G-171 G-171
Regeneration white-peldaño ángulo	NATURAL LAPPATO	G-609 G-609	G-315 G-323	G-315 G-323	G-187 G-187
Regeneration white-gradone	NATURAL LAPPATO	G-779 G-779	G-603 G-603	G-603 G-603	G-499 G-499
Regeneration white-gradone ángulo	NATURAL LAPPATO	G-829 G-829	G-623 G-623	G-623 G-623	G-559 G-559

PACKING LIST	SIZE CM	SIZE INCH	BOX/ PALLET	PIECE/ BOX	M2/ PALLET	M2/ BOX	SQF/ PALLET	SQF/ BOX	KG/ PALLET	KG/ BOX	KG/ PIECE
45X90 (11 MM)	44,63x89,46	17.57x35.22	27	3	32,34	1,20	348,11	12,89	880	31,74	10,491
30X90 (11 MM)	29,69x89,46	11.69x35.22	38	5	50,47	1,33	543,21	14,29	1404	36,34	7,21
30X90 OVAL (5 MM)	29,75x89,46	11.71x35.22	40	7	74,52	1,86	802,14	20,05	1030	25,177	3,571
30X60 NATURAL (11 MM)	29,75x59,55	11.71x23.44	40	6	42,52	1,06	457,67	11,44	1050	25,675	4,24
50x100 SOLID 2 CM	49,75x99,55	19.59x39.19	36	1	17,83	0,50	191,92	5,33	880	23,889	23,594

Test done in regeneration white lappato 90x90. Average test result value on November 2013.
Consult specific product test result value before supplying.
Prueba realizada sobre el producto regeneration white lappato 90x90. Valor de media a fecha Noviembre de 2013.
Consultar valor de un producto específico antes del suministro.
Test done in regeneration grey natural 90x90. Average test result value on November 2013.
Consult specific product test result value before supplying.
Prueba realizada sobre el producto regeneration white natural 90x90. Valor de media a fecha Noviembre de 2013.
Consultar valor de un producto específico antes del suministro.

All sizes are rectified and without bevel edge finish.
Todos los formatos son rectificadas y no biselados.
Producto con alta variación cromática y destonificación en composiciones.

11 mm

5 mm



90x90 (89,46 x 89,46 cm - 35.22" x 35.22") 11 mm. Regeneration grey natural 90x90 G-1492 Regeneration grey lappato 90x90 G-1506
45x90 (44,63 x 89,46 cm - 17.57" x 35.22") 11 mm. Regeneration grey natural 45x90 G-1284 Regeneration grey lappato 45x90 G-1318
30x90 (29,69 x 89,46 cm - 11.68" x 35.22") 11 mm. Regeneration grey natural 30x90 G-1322 Regeneration grey lappato 30x90 G-1362
30x90 (29,75 x 89,46 cm - 11.68" x 35.22") 5 mm. Nanoregeneration grey natural 30x90 G-1224 Nanoregeneration grey oval 30x90 G-1246
30x60 (29,75 x 59,55 cm - 11.71" x 23.45") 11 mm. Regeneration grey natural 30x60 G-1218 Regeneration grey lappato 30x60 G-1250
rodapié 90 (7,30 x 89,46 cm - 2.87" x 35.22") 11 mm. Regeneration grey natural rodapié 7,5x90 G-123
rodapié 60 (7,3 x 59,55 cm - 2.87" x 23.45") 11 mm. Regeneration grey natural rodapié 7,5x60 G-93
SOLID 2 cm (49,75 x 99,55 cm - 19.59" x 39.19") 20 mm. Regeneration grey solid 2cm 50x100 G-1258

NATURAL

OVAL



Mosaico 2,5x2,5 (29,75 x 29,75 cm - 11.71" x 11.71") 5 mm. Nanoregeneration grey natural mosaico 2,5x2,5 G-1688
--

NATURAL	DIN R10 DIN 51130	DCOF >0,42 ANSI A 137.1-2012	CLASE 1 UNE-ENV 12833
LAPPATO	DIN R10 DIN 51130	DCOF >0,42 ANSI A 137.1-2012	CLASE 2 UNE-ENV 12833

ACCESORIES Complementos	FINISHES Acabados	GROUPS / Grupos			
		90X90	45X90	30X90	30X60
Regeneration grey-peldaño	NATURAL LAPPATO	G-585 G-585	G-303 G-315	G-303 G-315	G-171 G-171
Regeneration grey-peldaño ángulo	NATURAL LAPPATO	G-609 G-609	G-315 G-323	G-315 G-323	G-187 G-187
Regeneration grey-gradone	NATURAL LAPPATO	G-779 G-779	G-603 G-603	G-603 G-603	G-499 G-499
Regeneration grey-gradone ángulo	NATURAL LAPPATO	G-829 G-829	G-623 G-623	G-623 G-623	G-559 G-559

PACKING LIST	SIZE CM	SIZE INCH	BOX/ PALLET	PIECE/ BOX	M2/ PALLET	M2/ BOX	SQF/ PALLET	SQF/ BOX	KG/ PALLET	KG/ BOX	KG/ PIECE
45X90 (11 MM)	44,63x89,46	17.57x35.22	27	3	32,34	1,20	348,11	12,89	880	31,74	10,491
30X90 (11 MM)	29,69x89,46	11.69x35.22	38	5	50,47	1,33	543,21	14,29	1404	36,34	7,21
30X90 OVAL (5 MM)	29,75x89,46	11.71x35.22	40	7	74,52	1,86	802,14	20,05	1030	25,177	3,571
30X60 NATURAL (11 MM)	29,75x59,55	11.71x23.44	40	6	42,52	1,06	457,67	11,44	1050	25,675	4,24
50x100 SOLID 2 CM	49,75x99,55	19.59x39.19	36	1	17,83	0,50	191,92	5,33	880	23,889	23,594

Test done in regeneration white lappato 90x90. Average test result value on November 2013.
Consult specific product test result value before supplying.
Prueba realizada sobre el producto regeneration white lappato 90x90. Valor de media a fecha Noviembre de 2013.
Consultar valor de un producto específico antes del suministro.
Test done in regeneration grey natural 90x90. Average test result value on November 2013.
Consult specific product test result value before supplying.
Prueba realizada sobre el producto regeneration white natural 90x90. Valor de media a fecha Noviembre de 2013.
Consultar valor de un producto específico antes del suministro.

All sizes are rectified and without bevel edge finish.
Todos los formatos son rectificadas y no biselados.
Producto con alta variación cromática y destonificación en composiciones.

REGENERATION & NANOREGENERATION BLACK



90x90 (89,46 x 89,46 cm - 35.22" x 35.22") **11 mm.**
 Regeneration black natural 90x90 G-1492
 Regeneration black lappato 90x90 G-1506



45x90 (44,63 x 89,46 cm - 17.57" x 35.22") **11 mm.**
 Regeneration black natural 45x90 G-1284
 Regeneration black lappato 45x90 G-1318



30x90 (29,69 x 89,46 cm - 11.68" x 35.22") **11 mm.**
 Regeneration black natural 30x90 G-1322
 Regeneration black lappato 30x90 G-1362




30x90 (29,75 x 89,46 cm - 11.68" x 35.22") **5 mm.**
 Nanoregeneration black natural 30x90 G-1224
 Nanoregeneration black oval 30x90 G-1246



30x60 (29,75 x 59,55 cm - 11.71" x 23.45") **11 mm.**
 Regeneration black natural 30x60 G-1218
 Regeneration black lappato 30x60 G-1250




rodapié 90 (7,30 x 89,46 cm - 2.87" x 35.22") **11 mm.**
 Regeneration black natural rodapié 7,5x90 G-123



rodapié 60 (7,3 x 59,55 cm - 2.87" x 23.45") **11 mm.**
 Regeneration black natural rodapié 7,5x60 G-93






SOLID 2 cm (49,75 x 99,55 cm - 19.59" x 39.19") **20 mm.**
 Regeneration black solid 2cm 50x100 G-1258



Mosaico 2,5x2,5 (29,75 x 29,75 cm - 11.71" x 11.71") **5 mm.**
 Nanoregeneration black natural mosaico 2,5x2,5 G-1688

NATURAL

OVAL



30x90 (29,75 x 89,46 cm - 11.71" x 35.22") **5 mm.**
 Nanoregeneration gold oval 30x90 G-1884
 Nanoregeneration silver oval 30x90 G-1884

GOLD OVAL

SILVER OVAL



DIN R10
DIN 51130

DCOF >0,42
ANSI A 137.1-2012

CLASE 1
UNE-ENV 12633



DIN R10
DIN 51130

DCOF >0,42
ANSI A 137.1-2012

CLASE 2
UNE-ENV 12633

ACCESORIES Complementos	FINISHES Acabados	90X90	45X90	30X90	30X60
Regeneration black-peldaño	NATURAL LAPPATO	G-585	G-303	G-303	G-171
Regeneration black-peldaño ángulo	NATURAL LAPPATO	G-609	G-315	G-315	G-187
Regeneration black gradone	NATURAL LAPPATO	G-779	G-603	G-603	G-499
Regeneration black gradone ángulo	NATURAL LAPPATO	G-829	G-623	G-623	G-559

PACKING LIST	SIZE CM	SIZE INCH	BOX/ PALLET	PIECE/ BOX	M2/ PALLET	M2/ BOX	SQF/ PALLET	SQF/ BOX	KG/ PALLET	KG/ BOX	KG/ PIECE
90X90 (11 MM)	89,46x89,46	35.22x35.22	36	1	28,81	0,80	310,12	8,61	822	21,91	21,635
45X90 (11 MM)	44,63x89,46	17.57x35.22	27	3	32,34	1,20	348,11	12,89	880	31,74	10,491
30X90 (11 MM)	29,69x89,46	11.69x35.22	38	5	50,47	1,33	543,21	14,29	1404	36,34	7,21
30X90 OVAL (5 MM)	29,75x89,46	11.71x35.22	40	7	74,52	1,86	802,14	20,05	1030	25,177	3,571
30X60 NATURAL (11 MM)	29,75x59,55	11.71x23.44	40	6	42,52	1,06	457,67	11,44	1050	25,675	4,24
50x100 SOLID 2 CM	49,75x99,55	19.59x39,19	36	1	17,83	0,50	191,92	5,33	880	23,889	23,594

PACKING LIST	SIZE CM	SIZE INCH	BOX/ PALLET	PIECE/ BOX	M2/ PALLET	M2/ BOX	SQF/ PALLET	SQF/ BOX	KG/ PALLET	KG/ BOX	KG/ PIECE
30X90 ILLUSION (GOLD/SILVER) (5 MM)	29,75x89,46	11.71x35.22	20	7	37,26	1,86	401,07	20,05	516	24,673	3,499

Test done in regeneration white lappato 90x90. Average test result value on November 2013. Consult specific product test result value before supplying.
 Prueba realizada sobre el producto regeneration white lappato 90x90. Valor de media a fecha Noviembre de 2013. Consultar valor de un producto específico antes del suministro.
 Test done in regeneration grey natural 90x90. Average test result value on November 2013. Consult specific product test result value before supplying.
 Prueba realizada sobre el producto regeneration white natural 90x90. Valor de media a fecha Noviembre de 2013. Consultar valor de un producto específico antes del suministro.

PRODUCTS TO BE CLEANED WITH PH NEUTRAL / LIMPIAR CON PRODUCTOS PH NEUTROS
 All sizes are rectified and without bevel edge finish. Todos los formatos son rectificadas y no biseladas. Tiles with random shade and aspect variation. Producto con alta variación cromática y destonificación en composiciones.

REGENERATION

11 mm



White
G-179



Grey
G-179



Black
G-179

Circle moon (Ø 25 cm-9.84")



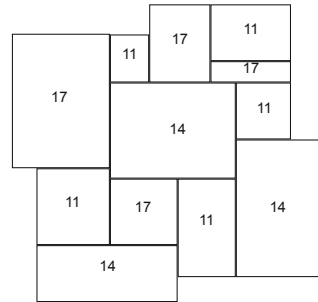
Decor moon 45x90 (44,63 x 89,46 cm - 17.57" x 35.22")
Regeneration white natural decor moon 45x90 G-1884



Decor moon 45x90 (44,63 x 89,46 cm - 17.57" x 35.22")
Regeneration grey natural decor moon 45x90 G-1884



Decor moon 45x90 (44,63 x 89,46 cm - 17.57" x 35.22")
Regeneration black natural decor moon 45x90 G-1884



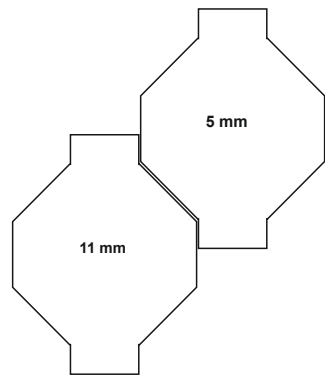
Mosaico brick (28,79 x 28,79 cm - 11.33" x 11.33")
Regeneration white natural mosaico brick G-1942



Mosaico brick (28,79 x 28,79 cm - 11.33" x 11.33")
Regeneration grey natural mosaico brick G-1942



Mosaico brick (28,79 x 28,79 cm - 11.33" x 11.33")
Regeneration black natural mosaico brick G-1942



Mosaico link (14,26 x 28,75 cm - 5.56" x 11.21")
Nanoregeneration white natural link G-1780



Mosaico link (14,26 x 28,75 cm - 5.56" x 11.21")
Nanoregeneration grey natural link G-1780



Mosaico link (14,26 x 28,75 cm - 5.56" x 11.21")
Nanoregeneration black natural link G-1780



15x90 Ramp (14,74 x 89,46 cm - 5.81" x 35.22")
Regeneration white natural lista 15x90 ramp G-1638



15x90 Ramp (14,74 x 89,46 cm - 5.81" x 35.22")
Regeneration grey natural lista 15x90 ramp G-1638



15x90 Ramp (14,74 x 89,46 cm - 5.81" x 35.22")
Regeneration black natural lista 15x90 ramp G-1638

All sizes are rectified and without bevel edge finish.
Todos los formatos son rectificadas y no biselados.
Tiles with random shade and aspect variation.
Producto con alta variación cromática y destonificación en composiciones.



product: Regeneration grey natural decor moon 45x90 / Regeneration grey natural circle moon



product: Regeneration white natural mosaico brick


Nanoarea 7.0 collection



SIZES

7 mm.

COLORS



90x90



45x90



22.5x90

4 COLOURS COLORES	3 SIZES FORMATOS	2 FINISH ACABADO	BAGNATO RETICOLATO	 7 mm
--------------------------------	-------------------------------	-------------------------------	-----------------------	----------

BLACK	BROWN	TAUPE	WHITE



product: Nanoarea 7.0 brown bagnato 90x90



product: Nanoarea 7.0 black reticolato 45x90








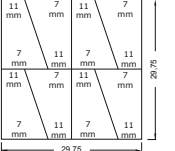

product: Nanoarea 7.0 brown bagnato mosaico brick, Nanoarea 7.0 brown bagnato 45x90, Nanoarea 7.0 brown bagnato mosaico 5x5



product: Nanoarea 7.0 white bagnato 90x90









7mm



	90x90 (89,46 x 89,46 cm - 35,22" x 35,22") 7 mm. Nanoarea 7.0 brown bagnato 90x90 G-1372
	45x90 (44,63 x 89,46 cm - 17,57" x 35,22") 7 mm. Nanoarea 7.0 brown bagnato 45x90 G-1250 Nanoarea 7.0 brown reticolato 45x90 G-1250
	22,5x90 (22,21 x 89,46 cm - 8,75" x 35,22") 7 mm. Nanoarea 7.0 brown bagnato 22,5x90 G-1342
	rodapié-90 (7,30 x 89,46 cm - 2,87" x 35,22") 7 mm. Nanoarea 7.0 brown bagnato rodapié 7,5x90 G-125
	Mosaico brick (29,75 x 29,75 cm - 11,71" x 11,71") 7 mm. Nanoarea 7.0 brown bagnato mosaico brick G-1850
	Decor ramp (22,21 x 89,46 cm - 8,74" x 35,22") 7 mm. Nanoarea 7.0 brown bagnato tetris G-1708
	Mosaico 5x5 (29,75 x 29,75 cm - 11,71" x 11,71") 7 mm. Nanoarea 7.0 brown bagnato mosaico 5x5 G-1638

BAGNATO

				
DIN 51130	ANSI A 137.1-2012	BS 7976-2	UNE-ENV 12633	

ACCESORIES Complementos	FINISHES Acabados	GROUPS / Grupos 45x90	90x90
		G-303	G-559
		G-315	G-570
		G-603	G-779
		G-623	G-829






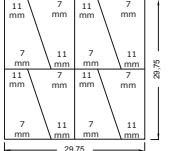

PACKING LIST	SIZE CM	SIZE INCH	BOX/ PALLET	PIECE/ BOX	M2/ BOX	M2/ PALLET	SQF/ BOX	SQF/ PALLET	KG/ PALLET	KG/ BOX	KG/ PIECE
90X90 (7 MM)	89,46x89,46	35,22x35,22	20	2	1,60	32,01	17,23	344,58	610	28,851	14,288
45X90 (7 MM)	44,63x89,46	17,57x35,22	27	5	2,00	53,90	21,49	580,18	980	35,442	7,035
22,5X90 (7 MM)	22,21x89,46	8,74x35,22	36	8	57,22	1,59	615,95	17,11	1041	28,285	3,5

DIN 51130 - Test done in Nanoarea 7.0 taupe bagnato 45x90. Average test result value on March 2016. Consult specific product test result value before supplying.
 DIN 51130 - Prueba realizada sobre el producto Nanoarea 7.0 taupe bagnato 45x90. Valor de media a fecha de marzo de 2016. Consultar valor de un producto específico antes del suministro.
 ANSI A137.1 S-9.6.1 - Test done in Nanoarea 7.0 taupe bagnato 45x90. Average test result value on March 2016. Consult specific product test result value before supplying.
 ANSI A137.1 S-9.6.1 - Prueba realizada sobre el producto Nanoarea 7.0 taupe bagnato 45x90. Valor de media a fecha de marzo de 2016. Consultar valor de un producto específico antes del suministro.
 UNE-ENV 12633 - Test done in Nanoarea 7.0 taupe bagnato 45x90. Average test result value on March 2016. Consult specific product test result value before supplying.
 UNE-ENV 12633 - Prueba realizada sobre el producto Nanoarea 7.0 taupe bagnato 45x90. Valor de media a fecha de marzo de 2016. Consultar valor de un producto específico antes del suministro.
 BS EN 7976-2 - Test done in Nanoarea 7.0 white bagnato. Average test result value on February 2017. Consult specific product test result value before supplying.
 BS EN 7976-2 - Prueba realizada sobre el producto Nanoarea 7.0 white bagnato. Valor de media a fecha de Febrero de 2017. Consultar valor de un producto específico antes del suministro.

All sizes are rectified and without bevel edge finish.
 Todos los formatos son rectificadas y no biselados.
 Tiles with random shade and aspect variation.
 Producto con alta variación cromática y destonificación en composiciones.






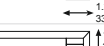


7mm



	90x90 (89,46 x 89,46 cm - 35,22" x 35,22") 7 mm. Nanoarea 7.0 taupe bagnato 90x90 G-1372
	45x90 (44,63 x 89,46 cm - 17,57" x 35,22") 7 mm. Nanoarea 7.0 taupe bagnato 45x90 G-1250 Nanoarea 7.0 taupe reticolato 45x90 G-1250
	22,5x90 (22,21 x 89,46 cm - 8,75" x 35,22") 7 mm. Nanoarea 7.0 taupe bagnato 22,5x90 G-1342
	rodapié-90 (7,30 x 89,46 cm - 2,87" x 35,22") 7 mm. Nanoarea 7.0 brown bagnato rodapié 7,5x90 G-125
	Mosaico brick (29,75 x 29,75 cm - 11,71" x 11,71") 7 mm. Nanoarea 7.0 taupe bagnato mosaico brick G-1850
	Decor ramp (22,21 x 89,46 cm - 8,74" x 35,22") 7 mm. Nanoarea 7.0 taupe bagnato tetris G-1708
	Mosaico 5x5 (29,75 x 29,75 cm - 11,71" x 11,71") 7 mm. Nanoarea 7.0 taupe bagnato mosaico 5x5 G-1638

BAGNATO

				
DIN 51130	ANSI A 137.1-2012	BS 7976-2	UNE-ENV 12633	

ACCESORIES Complementos	FINISHES Acabados	GROUPS / Grupos 45x90	90x90
		G-303	G-559
		G-315	G-570
		G-603	G-779
		G-623	G-829






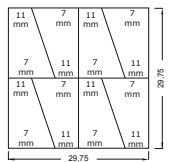

PACKING LIST	SIZE CM	SIZE INCH	BOX/ PALLET	PIECE/ BOX	M2/ BOX	M2/ PALLET	SQF/ BOX	SQF/ PALLET	KG/ PALLET	KG/ BOX	KG/ PIECE
90X90 (7 MM)	89,46x89,46	35,22x35,22	20	2	1,60	32,01	17,23	344,58	610	28,851	14,288
45X90 (7 MM)	44,63x89,46	17,57x35,22	27	5	2,00	53,90	21,49	580,18	980	35,442	7,035
22,5X90 (7 MM)	22,21x89,46	8,74x35,22	36	8	57,22	1,59	615,95	17,11	1041	28,285	3,5

DIN 51130 - Test done in Nanoarea 7.0 taupe bagnato 45x90. Average test result value on March 2016. Consult specific product test result value before supplying.
 DIN 51130 - Prueba realizada sobre el producto Nanoarea 7.0 taupe bagnato 45x90. Valor de media a fecha de marzo de 2016. Consultar valor de un producto específico antes del suministro.
 ANSI A137.1 S-9.6.1 - Test done in Nanoarea 7.0 taupe bagnato 45x90. Average test result value on March 2016. Consult specific product test result value before supplying.
 ANSI A137.1 S-9.6.1 - Prueba realizada sobre el producto Nanoarea 7.0 taupe bagnato 45x90. Valor de media a fecha de marzo de 2016. Consultar valor de un producto específico antes del suministro.
 UNE-ENV 12633 - Test done in Nanoarea 7.0 taupe bagnato 45x90. Average test result value on March 2016. Consult specific product test result value before supplying.
 UNE-ENV 12633 - Prueba realizada sobre el producto Nanoarea 7.0 taupe bagnato 45x90. Valor de media a fecha de marzo de 2016. Consultar valor de un producto específico antes del suministro.
 BS EN 7976-2 - Test done in Nanoarea 7.0 white bagnato. Average test result value on February 2017. Consult specific product test result value before supplying.
 BS EN 7976-2 - Prueba realizada sobre el producto Nanoarea 7.0 white bagnato. Valor de media a fecha de Febrero de 2017. Consultar valor de un producto específico antes del suministro.

All sizes are rectified and without bevel edge finish.
 Todos los formatos son rectificadas y no biselados.
 Tiles with random shade and aspect variation.
 Producto con alta variación cromática y destonificación en composiciones.






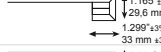


7mm



	90x90 (89,46 x 89,46 cm - 35.22" x 35.22") 7 mm. Nanoarea 7.0 white bagnato 90x90 G-1372
	45x90 (44,63 x 89,46 cm - 17.57" x 35.22") 7 mm. Nanoarea 7.0 white bagnato 45x90 G-1250 Nanoarea 7.0 white reticolato 45x90 G-1250
	22,5x90 (22,21 x 89,46 cm - 8.75" x 35.22") 7 mm. Nanoarea 7.0 white bagnato 22,5x90 G-1342
	rodapié-90 (7,30 x 89,46 cm - 2.87" x 35.22") 7 mm. Nanoarea 7.0 brown bagnato rodapié 7,5x90 G-125
	Mosaico brick (29,75 x 29,75 cm - 11.71" x 11.71") 7 mm. Nanoarea 7.0 white bagnato mosaico brick G-1850
	Decor ramp (22,21 x 89,46 cm - 8.74" x 35.22") 7 mm. Nanoarea 7.0 white bagnato tetris G-1708
	Mosaico 5x5 (29,75 x 29,75 cm - 11.71" x 11.71") 7 mm. Nanoarea 7.0 white bagnato mosaico 5x5 G-1638

BAGNATO

BAGNATO RETICOLATO	DIN R10 DIN 51130	DCOF >0,42 ANSI A 137.1-2012	PTV > 24 MODERATE SLIP POTENTIAL BS 7976-2	CLASE 1 UNE-ENV 12633
-----------------------	--------------------------------	--	--	------------------------------------

ACCESORIES Complementos	FINISHES Acabados	GROUPS/ Grupos 45x90 90x90
 Nanoarea 7.0 white peldaño	 BAGNATO	G-303 G-559
 Nanoarea 7.0 white peldaño ángulo	 BAGNATO	G-315 G-570
 Nanoarea 7.0 white gradone	 BAGNATO	G-603 G-779
 Nanoarea 7.0 white gradone ángulo	 BAGNATO	G-623 G-829






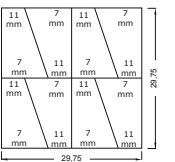

PACKING LIST	SIZE CM	SIZE INCH	BOX/ PALLET	PIECE/ BOX	M2/ BOX	M2/ PALLET	SQF/ BOX	SQF/ PALLET	KG/ PALLET	KG/ BOX	KG/ PIECE
90X90 (7 MM)	89,46x89,46	35,22x35,22	20	2	1,60	32,01	17,23	344,58	610	28,851	14,288
45X90 (7 MM)	44,63x89,46	17,57x35,22	27	5	2,00	53,90	21,49	580,18	980	35,442	7,035
22,5X90 (7 MM)	22,21x89,46	8,74x35,22	36	8	57,22	1,59	615,95	17,11	1041	28,285	3,5

DIN 51130 - Test done in Nanoarea 7.0 taupe bagnato 45x90. Average test result value on March 2016. Consult specific product test result value before supplying.
 DIN 51130 - Prueba realizada sobre el producto Nanoarea 7.0 taupe bagnato 45x90. Valor de media a fecha de marzo de 2016. Consultar valor de un producto específico antes del suministro.
 ANSI A 137.1 S-9.6.1 - Test done in Nanoarea 7.0 taupe bagnato 45x90. Average test result value on March 2016. Consult specific product test result value before supplying.
 ANSI A 137.1 S-9.6.1 - Prueba realizada sobre el producto Nanoarea 7.0 taupe bagnato 45x90. Valor de media a fecha de marzo de 2016. Consultar valor de un producto específico antes del suministro.
 UNE-ENV 12633 - Test done in Nanoarea 7.0 taupe bagnato 45x90. Average test result value on March 2016. Consult specific product test result value before supplying.
 UNE-ENV 12633 - Prueba realizada sobre el producto Nanoarea 7.0 taupe bagnato 45x90. Valor de media a fecha de marzo de 2016. Consultar valor de un producto específico antes del suministro.
 BS EN 7976-2 - Test done in Nanoarea 7.0 white bagnato. Average test result value on February 2017. Consult specific product test result value before supplying.
 BS EN 7976-2 - Prueba realizada sobre el producto Nanoarea 7.0 white bagnato. Valor de media a fecha de Febrero de 2017. Consultar valor de un producto específico antes del suministro.

All sizes are rectified and without bevel edge finish.
 Todos los formatos son rectificadas y no biselados.
 Tiles with random shade and aspect variation.
 Producto con alta variación cromática y destonificación en composiciones.









7mm



	90x90 (89,46 x 89,46 cm - 35.22" x 35.22") 7 mm. Nanoarea 7.0 black bagnato 90x90 G-1372
	45x90 (44,63 x 89,46 cm - 17.57" x 35.22") 7 mm. Nanoarea 7.0 black bagnato 45x90 G-1250 Nanoarea 7.0 black reticolato 45x90 G-1250
	22,5x90 (22,21 x 89,46 cm - 8.75" x 35.22") 7 mm. Nanoarea 7.0 black bagnato 22,5x90 G-1342
	rodapié-90 (7,30 x 89,46 cm - 2.87" x 35.22") 7 mm. Nanoarea 7.0 black bagnato rodapié 7,5x90 G-125
	Mosaico brick (29,75 x 29,75 cm - 11.71" x 11.71") 7 mm. Nanoarea 7.0 black bagnato mosaico brick G-1850
	Decor ramp (22,21 x 89,46 cm - 8.74" x 35.22") 7 mm. Nanoarea 7.0 black bagnato tetris G-1708
	Mosaico 5x5 (29,75 x 29,75 cm - 11.71" x 11.71") 7 mm. Nanoarea 7.0 black bagnato mosaico 5x5 G-1638

BAGNATO

BAGNATO RETICOLATO	DIN R10 DIN 51130	DCOF >0,42 ANSI A 137.1-2012	PTV > 24 MODERATE SLIP POTENTIAL BS 7976-2	CLASE 1 UNE-ENV 12633
-----------------------	--------------------------------	--	--	------------------------------------

ACCESORIES Complementos	FINISHES Acabados	GROUPS/ Grupos 45x90 90x90
 Nanoarea 7.0 black peldaño	 BAGNATO	G-303 G-559
 Nanoarea 7.0 black peldaño ángulo	 BAGNATO	G-315 G-570
 Nanoarea 7.0 black gradone	 BAGNATO	G-603 G-779
 Nanoarea 7.0 black gradone ángulo	 BAGNATO	G-623 G-829

PACKING LIST	SIZE CM	SIZE INCH	BOX/ PALLET	PIECE/ BOX	M2/ BOX	M2/ PALLET	SQF/ BOX	SQF/ PALLET	KG/ PALLET	KG/ BOX	KG/ PIECE
90X90 (7 MM)	89,46x89,46	35,22x35,22	20	2	1,60	32,01	17,23	344,58	610	28,851	14,288
45X90 (7 MM)	44,63x89,46	17,57x35,22	27	5	2,00	53,90	21,49	580,18	980	35,442	7,035
22,5X90 (7 MM)	22,21x89,46	8,74x35,22	36	8	57,22	1,59	615,95	17,11	1041	28,285	3,5

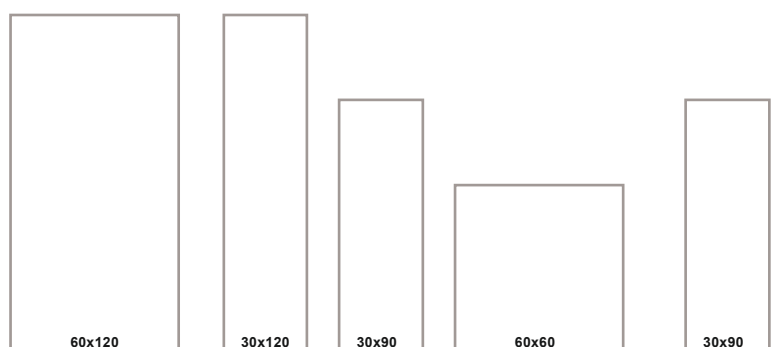
DIN 51130 - Test done in Nanoarea 7.0 taupe bagnato 45x90. Average test result value on March 2016. Consult specific product test result value before supplying.
 DIN 51130 - Prueba realizada sobre el producto Nanoarea 7.0 taupe bagnato 45x90. Valor de media a fecha de marzo de 2016. Consultar valor de un producto específico antes del suministro.
 ANSI A 137.1 S-9.6.1 - Test done in Nanoarea 7.0 taupe bagnato 45x90. Average test result value on March 2016. Consult specific product test result value before supplying.
 ANSI A 137.1 S-9.6.1 - Prueba realizada sobre el producto Nanoarea 7.0 taupe bagnato 45x90. Valor de media a fecha de marzo de 2016. Consultar valor de un producto específico antes del suministro.
 UNE-ENV 12633 - Test done in Nanoarea 7.0 taupe bagnato 45x90. Average test result value on March 2016. Consult specific product test result value before supplying.
 UNE-ENV 12633 - Prueba realizada sobre el producto Nanoarea 7.0 taupe bagnato 45x90. Valor de media a fecha de marzo de 2016. Consultar valor de un producto específico antes del suministro.
 BS EN 7976-2 - Test done in Nanoarea 7.0 white bagnato. Average test result value on February 2017. Consult specific product test result value before supplying.
 BS EN 7976-2 - Prueba realizada sobre el producto Nanoarea 7.0 white bagnato. Valor de media a fecha de Febrero de 2017. Consultar valor de un producto específico antes del suministro.

All sizes are rectified and without bevel edge finish.
 Todos los formatos son rectificadas y no biselados.
 Tiles with random shade and aspect variation.
 Producto con alta variación cromática y destonificación en composiciones.

Forma & Nanoforma collection



SIZES 7 mm. 5 mm.



FORMA	4	4	2	STUCCATO PATINATO	
COLOURS COLORES	SIZES FORMATOS	FINISH ACABADO			11 mm
NANOFORMA	6	1	2	NATURAL ILLUSION	
COLOURS COLORES	SIZES FORMATOS	FINISH ACABADO			5 mm

FORMA & NANOFORMA COLORS NANOFORMA COLORS






product: Forma grey patinato 60x120 & Nanoforma grey natural mosaico brick



product: Forma white stuccato 60x120



FORMA & NANOFORMA TAUPE

5 mm / 11 mm



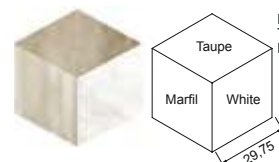
NATURAL

	60x120 (59,55 x 119,3 cm - 23.45" x 46.97") 11 mm.
	Forma taupe patinado 60x120 G-1434
	30x120 (29,75 x 119,3 cm - 11.71" x 46.97") 11 mm.
	Forma taupe patinado 30x120 G-1482
	30x90 (29,75 x 89,46 cm - 11.71" x 35.22") 5 mm.
	Nanoforma taupe natural 30x90 G-1224
	listas mix (total 29,75x89,46cm-11.71"x35.22") 5 mm.
	Nanoforma taupe natural 15x90/10x90/5x90 G-1346
	60x60 (59,55 x 59,55 cm - 23.45" x 23.45") 11 mm.
	Forma taupe patinado 60x60 G-1218
	20x60 (19,71 x 59,55 cm - 7.76" x 23.45") 11 mm.
	Forma taupe patinado 20x60 G-1314
	rodapié 7,5x60 (7,3x59,55cm-2.87"x23.45") 11 mm.
	Forma taupe patinado rodapié 7,5x60 G-93

	Mosaico 2,5x2,5 (29,75 x 29,75 cm - 11.71" x 11.71") 5 mm.
	Nanoforma taupe natural mosaico 2,5x2,5 G-1708

	Mosaico brick (46,4 x 58 - 18.26" x 22.83") 5 mm.
	Nanoforma taupe natural mosaico brick G-1942

	Hexagon decor (44,6x51,50cm-17.56"x20.27") 11 mm.
	Forma taupe patinado hexagono decor G-1708



ACCESORIES Complementos	FINISHES Acabados	GROUPS / Grupos	
		30X120	60X60
Forma taupe peldaño	PATINATO	G-501	G-235
Forma taupe peldaño ángulo	PATINATO	G-515	G-251
Forma taupe gradone	PATINATO	G-767	G-543
Forma taupe gradone ángulo	PATINATO	G-779	G-603

PACKING LIST	SIZE CM	SIZE INCH	BOX/ PALLET	PIECE/ BOX	M2/ PALLET	M2/ BOX	SQF/ PALLET	SQF/ BOX	KG/ PALLET	KG/ BOX	KG/ PIECE
60X120 (11 MM)	59,55x119,3	23.44x46.97	50	1	35,52	0,71	382,35	7,65	1000	19,54	19,18
30X120 (11 MM)	29,67x119,3	11.68x46.97	36	3	38,23	1,06	411,49	11,43	1029	27,945	9,2
30X90 (5 MM)	29,75x89,46	11.71x35.22	40	8	85,17	2,13	916,73	22,92	1150	28,172	3,499
60X60 (11 MM)	59,55x59,55	23.44x23.44	30	3	31,92	1,06	343,54	11,45	796	25,755	8,5
20X60 (11 MM)	19,71x59,55	7.76x23.44	36	9	38,03	1,06	409,34	11,37	941	25,51	2,81

FORMA & NANOFORMA MARFIL

5 mm / 11 mm



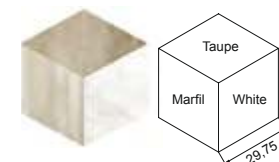
NATURAL

	60x120 (59,55 x 119,3 cm - 23.45" x 46.97") 11 mm.
	Forma marfil patinado 60x120 G-1434
	30x120 (29,75 x 119,3 cm - 11.71" x 46.97") 11 mm.
	Forma marfil patinado 30x120 G-1482
	30x90 (29,75 x 89,46 cm - 11.71" x 35.22") 5 mm.
	Nanoforma marfil natural 30x90 G-1224
	listas mix (total 29,75x89,46cm-11.71"x35.22") 5 mm.
	Nanoforma marfil natural 15x90/10x90/5x90 G-1346
	60x60 (59,55 x 59,55 cm - 23.45" x 23.45") 11 mm.
	Forma marfil patinado 60x60 G-1218
	20x60 (19,71 x 59,55 cm - 7.76" x 23.45") 11 mm.
	Forma marfil patinado 20x60 G-1314
	rodapié 7,5x60 (7,3x59,55cm-2.87"x23.45") 11 mm.
	Forma marfil patinado rodapié 7,5x60 G-93

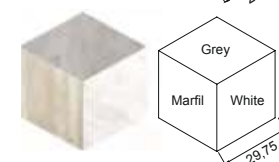
	Mosaico 2,5x2,5 (29,75 x 29,75 cm - 11.71" x 11.71") 5 mm.
	Nanoforma marfil natural mosaico 2,5x2,5 G-1708

	Mosaico brick (46,4 x 58 - 18.26" x 22.83") 5 mm.
	Nanoforma marfil natural mosaico brick G-1942

	Hexagon decor (44,6x51,50cm-17.56"x20.27") 11 mm.
	Forma marfil patinado hexagono decor G-1708



	Hexagon decor (44,6x51,50cm-17.56"x20.27") 11 mm.
	Forma grey patinado hexagono decor G-1708



ACCESORIES Complementos	FINISHES Acabados	GROUPS / Grupos	
		30X120	60X60
Forma marfil peldaño	PATINATO	G-501	G-235
Forma marfil peldaño ángulo	PATINATO	G-515	G-251
Forma marfil gradone	PATINATO	G-767	G-543
Forma marfil gradone ángulo	PATINATO	G-779	G-603

PACKING LIST	SIZE CM	SIZE INCH	BOX/ PALLET	PIECE/ BOX	M2/ PALLET	M2/ BOX	SQF/ PALLET	SQF/ BOX	KG/ PALLET	KG/ BOX	KG/ PIECE
60X120 (11 MM)	59,55x119,3	23.44x46.97	50	1	35,52	0,71	382,35	7,65	1000	19,54	19,18
30X120 (11 MM)	29,67x119,3	11.68x46.97	36	3	38,23	1,06	411,49	11,43	1029	27,945	9,2
30X90 (5 MM)	29,75x89,46	11.71x35.22	40	8	85,17	2,13	916,73	22,92	1150	28,172	3,499
60X60 (11 MM)	59,55x59,55	23.44x23.44	30	3	31,92	1,06	343,54	11,45	796	25,755	8,5
20X60 (11 MM)	19,71x59,55	7.76x23.44	36	9	38,03	1,06	409,34	11,37	941	25,51	2,81

All sizes are rectified and without bevel edge finish. Todos los formatos son rectificadas y no biselados. Tiles with random shade and aspect variation. Producto con alta variación cromática y desentonificación en composiciones.

Test done in Forma marfil stuccato 60x60. Average test result value on March 2015. Consult specific product test result value before supplying. Prueba realizada sobre el producto Forma marfil stuccato 60x60. Valor de media a fecha de marzo de 2015. Consultar valor de un producto específico antes del suministro.

All sizes are rectified and without bevel edge finish. Todos los formatos son rectificadas y no biselados. Tiles with random shade and aspect variation. Producto con alta variación cromática y desentonificación en composiciones.

Test done in Forma marfil stuccato 60x60. Average test result value on March 2015. Consult specific product test result value before supplying. Prueba realizada sobre el producto Forma marfil stuccato 60x60. Valor de media a fecha de marzo de 2015. Consultar valor de un producto específico antes del suministro.

FORMA & NANOFORMA WHITE

5 mm / 11 mm

5 mm / 11 mm



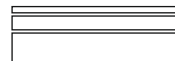
60x120 (59,55 x 119,3 cm - 23.45" x 46.97") 11 mm.
Forma white patinado 60x120 G-1434
Forma white stuccato 60x120 G-1456




30x120 (29,75 x 119,3 cm - 11.71" x 46.97") 11 mm.
Forma white patinado 30x120 G-1482
Forma white stuccato 30x120 G-1496



30x90 (29,75 x 89,46 cm - 11.71" x 35.22") 5 mm.
Nanoforma white natural 30x90 G-1224
Nanoforma white illusion 30x90 G-1246



listas mix (total 29,75x89,46cm-11.71"x35.22") 5 mm.
Nanoforma white natural 15x90/10x90/5x90 G-1346



60x60 (59,55 x 59,55 cm - 23.45" x 23.45") 11 mm.
Forma white patinado 60x60 G-1218
Forma white stuccato 60x60 G-1250



20x60 (19,71 x 59,55 cm - 7.76" x 23.45") 11 mm.
Forma white patinado 20x60 G-1314
Forma white stuccato 20x60 G-1346

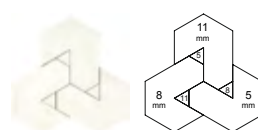


rodapié 7,5x60 (7,3x59,55cm-2.87"x23.45") 11 mm.
Forma white patinado rodapié 7,5x60 G-93
Forma white stuccato rodapié 7,5x60 G-95

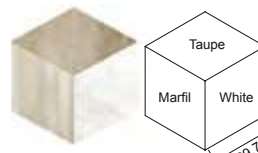


Mosaico 5x5 (29,75x29,75cm-11.71"x11.71") 11 mm.
Forma white stuccato mosaico 5x5 G-1638

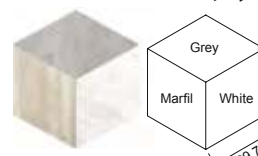
Mosaico 2,5x2,5 (29,75 x 29,75 cm - 11.71" x 11.71") 5 mm.
Nanoforma white natural mosaico 2,5x2,5 G-1708



Mosaico brick (46,4 x 58 - 18.26" x 22.83") 5 mm.
Nanoforma white natural mosaico brick G-1942



Hexagono decor (44,6x51,50cm-17.56"x20.27") 11 mm.
Forma white patinado hexagono decor G-1708



Hexagono decor (44,6x51,50cm-17.56"x20.27") 11 mm.
Forma grey patinado hexagono decor G-1708

FORMA & NANOFORMA GREY

5 mm / 11 mm



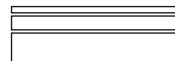
60x120 (59,55 x 119,3 cm - 23.45" x 46.97") 11 mm.
Forma grey patinado 60x120 G-1434



30x120 (29,75 x 119,3 cm - 11.71" x 46.97") 11 mm.
Forma grey patinado 30x120 G-1482



30x90 (29,75 x 89,46 cm - 11.71" x 35.22") 5 mm.
Nanoforma grey natural 30x90 G-1224



listas mix (total 29,75x89,46cm-11.71"x35.22") 5 mm.
Nanoforma grey natural 15x90/10x90/5x90 G-1346




60x60 (59,55 x 59,55 cm - 23.45" x 23.45") 11 mm.
Forma grey patinado 60x60 G-1218



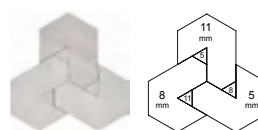
20x60 (19,71 x 59,55 cm - 7.76" x 23.45") 11 mm.
Forma grey patinado 20x60 G-1314



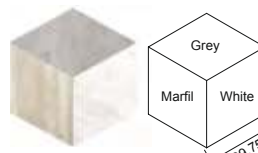
rodapié 7,5x60 (7,3x59,55cm-2.87"x23.45") 11 mm.
Forma grey patinado rodapié 7,5x60 G-93



Mosaico 2,5x2,5 (29,75 x 29,75 cm - 11.71" x 11.71") 5 mm.
Nanoforma grey natural mosaico 2,5x2,5 G-1708



Mosaico brick (46,4 x 58 - 18.26" x 22.83") 5 mm.
Nanoforma grey natural mosaico brick G-1942



Hexagono decor (44,6x51,50cm-17.56"x20.27") 11 mm.
Forma grey patinado hexagono decor G-1708

NATURAL

ILUSION

NATURAL



Table with columns: ACCESORIES Complementos, FINISHES Acabados, GROUPS / Grupos 30X120 60X60. Rows include Forma white peldaño, Forma white peldaño ángulo, Forma white gradone, Forma white gradone ángulo.

PACKING LIST table with columns: SIZE CM, SIZE INCH, BOX/ PALLET, PIECE/ BOX, M2/ PALLET, M2/ BOX, SQF/ PALLET, SQF/ BOX, KG/ PALLET, KG/ BOX, KG/ PIECE.



Table with columns: ACCESORIES Complementos, FINISHES Acabados, GROUPS / Grupos 30X120 60X60. Rows include Forma grey peldaño, Forma grey peldaño ángulo, Forma grey gradone, Forma grey gradone ángulo.

PACKING LIST table with columns: SIZE CM, SIZE INCH, BOX/ PALLET, PIECE/ BOX, M2/ PALLET, M2/ BOX, SQF/ PALLET, SQF/ BOX, KG/ PALLET, KG/ BOX, KG/ PIECE.

All sizes are rectified and without bevel edge finish. Todos los formatos son rectificadas y no biselados. Tiles with random shade and aspect variation. Producto con alta variación cromática y destonificación en composiciones.

Test done in Forma marfil stuccato 60x60. Average test result value on March 2015. Consult specific product test result value before supplying. Prueba realizada sobre el producto Forma marfil stuccato 60x60. Valor de media a fecha de marzo de 2015. Consultar valor de un producto específico antes del suministro.

All sizes are rectified and without bevel edge finish. Todos los formatos son rectificadas y no biselados. Tiles with random shade and aspect variation. Producto con alta variación cromática y destonificación en composiciones.


Test done in Forma marfil stuccato 60x60. Average test result value on March 2015. Consult specific product test result value before supplying. Prueba realizada sobre el producto Forma marfil stuccato 60x60. Valor de media a fecha de marzo de 2015. Consultar valor de un producto específico antes del suministro.

5 mm



GOLD ILLUSION

5 mm



SILVER ILLUSION



30x90 (29,75 x 89,46 cm - 11,71" x 35,22") 5 mm.
 Nanoforma gold illusion 30x90 G-1884
 Nanoforma silver illusion 30x90 G-1884

PACKING LIST	SIZE CM	SIZE INCH	BOX/ PALLET	PIECE/ BOX	M2/ PALLET	M2/ BOX	SQF/ PALLET	SQF/ BOX	KG/ PALLET	KG/ BOX	KG/ PIECE
30X90 (5 MM)	29,75x89,46	11,71x35,22	40	8	85,17	2,13	916,73	22,92	1150	28,172	3,499

⚠️ PRODUCTS TO BE CLEANED WITH PH NEUTRAL / LIMPIAR CON PRODUCTOS PH NEUTROS

All sizes are rectified and without bevel edge finish.
 Todos los formatos son rectificadas y no biselados.
 Tiles with random shade and aspect variation.
 Producto con alta variación cromática y destonificación en composiciones.




nanoforma silver illusion 30x90 - forma grey patinato 60x120

Evolution & Nanoevolution collection

TEXTURED ART
FOR ARCHITECTURE

ARTE MATERICO PARA LA ARQUITECTURA

SIZES 11 mm. 5 mm.



EVOLUTION

8 COLOURS COLORES	4 SIZES FORMATOS	3 FINISH ACABADO	STRIATO NATURAL LAPPATO	 11 mm
--------------------------------	-------------------------------	-------------------------------	-------------------------------	-----------

NANOEVOLUTION

9 COLOURS COLORES	2 SIZES FORMATOS	1 FINISH ACABADO	STRIATO	 5 mm
--------------------------------	-------------------------------	-------------------------------	---------	----------

EVOLUTION & NANOEVOLUTION

COLORS NANOEVOLUTION



























5 mm / 11 mm



NATURAL

	60x120 (59,55 x 119,3 cm - 23.45" x 46.97") 11 mm.
	Evolution black natural 60x120 G-1496
	90x90 (89,46 x 89,46 cm - 35.22" x 35.22") 11 mm.
	Evolution black natural 90x90 G-1496
	60x60 (59,55 x 59,55 cm - 23.45" x 23.45") 11 mm.
	Evolution black lappato 60x60 G-1368
	Evolution black striato 60x60 G-1330
	Evolution black natural 60x60 G-1330
	30x60 (29,75 x 59,55 cm - 11.71" x 23.45") 11 mm.
	Evolution black lappato 30x60 G-1298
	Evolution black striato 30x60 G-1258
	30x60 (29,75 x 59,55 cm - 11.71" x 23.45") 5 mm.
	Nanoevolution black striato 30x60 G-1240
	rodapié 7,5x90 (7,3 x 89,46 cm - 2.87" x 35.22") 11 mm.
	Evolution black natural rodapié 7,5x90 G-131
	rodapié 7,5x60 (7,3 x 59,55 cm - 2.87" x 23.45") 11 mm.
	Evolution black natural rodapié 7,5x60 G-99
	Evolution black lappato rodapié 7,5x60 G-97
	Evolution black striato rodapié 7,5x60 G-95
	lista 7,5x90 (7,3 x 89,46 cm - 2.87" x 35.22") 11 mm.
	Evolution black natural lista 7,5x90 G-115
	lista 7,5x60 (7,3 x 59,55 cm - 2.87" x 23.45") 11 mm.
	Evolution black natural lista 7,5x60 G-95
	Evolution black lappato lista 7,5x60 G-93
	Evolution black striato lista 7,5x60 G-91
	lista mix 15x60 / 10x60 / 5x60 5 mm.
	(14,75 x 59,55 cm - 5.87" x 23.45")
	(9,72 x 59,55 cm - 3.83" x 23.45")
	(4,84 x 59,55 cm - 1.90" x 23.45")
	Nanevolution black striato listas mix G-1322
	Mosaico 5x5 (29,75x29,75cm-11.71"x11.71") 11 mm.
	Evolution black lappato mosaico 5x5 G-1688
	mosaico brick (29,75 x 28 cm - 11.71" x 11.02") 11 mm.
	Evolution black striato mosaico brick G-1822

NATURAL	DIN R10 DIN 51130	DCOF >0,42 ANSI A 137.1-2012	CLASE 1 UNE-ENV 12633
STRIATO	DIN R10 DIN 51130	DCOF >0,42 ANSI A 137.1-2012	CLASS B DIN 51097
LAPPATO			CLASE 1 UNE-ENV 12633

ACCESORIES Complementos	FINISHES Acabados	GROUPS / Grupos
	NATURAL	G-519 G-570
	LAPPATO	G-265 -
	STRIATO	G-281 G-195 G-265 G-171
	NATURAL	-
	LAPPATO	G-281 -
	STRIATO	G-299 G-211 G-281 G-187
	NATURAL	G-795 -
	LAPPATO	G-585 -
	STRIATO	G-585 G-499 G-585 G-499
	NATURAL	-
	LAPPATO	G-633 -
	STRIATO	G-633 G-559 G-633 G-559


PACKING LIST	SIZE CM	SIZE INCH	BOX/ PALLET	PIECE/ BOX	M2/ PALLET	M2/ BOX	SQF/ PALLET	SQF/ BOX	KG/ PALLET	KG/ BOX	KG/ PIECE
60X120 (11 MM)	59,55x119,3	23.44x46.97	50	1	35,52	0,71	382,35	7,65	1000	19,54	19,18
90X90 (11 MM)	89,46x89,46	35.22x35.22	36	1	28,81	0,80	310,12	8,61	822	21,91	21,635
60X60 (11 MM)	59,55x59,55	23.44x23.44	30	3	31,92	1,06	343,54	11,45	796	25,755	8,5
30X60 (11 MM)	29,75x59,55	11.71x23.44	40	6	42,52	1,06	457,67	11,44	1050	25,675	4,24
30X60 (5 MM)	29,75x59,55	11.71x23.44	40	11	77,95	1,95	839,06	20,98	950	23,181	2,086

Test done in evolution white striato 60x60. Average test result value on March 2011.
Consult specific product test result value before supplying.
Prueba realizada sobre el producto evolution white striato 60x60. Valor de media a fecha Marzo de 2011.
Consultar valor de un producto específico antes del suministro.







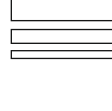


Test done in evolution grey striato 60x60. Average test result value on February 2011.
Consult specific product test result value before supplying.
Prueba realizada sobre el producto evolution grey striato 60x60. Valor de media a fecha Febrero de 2011.
Consultar valor de un producto específico antes del suministro.

All sizes are rectified and without bevel edge finish.
Todos los formatos son rectificadas y no biselados.
Tiles with random shade and aspect variation.
Producto con alta variación cromática y destonificación en composiciones.





5 mm / 11 mm



NATURAL

	60x120 (59,55 x 119,3 cm - 23.45" x 46.97") 11 mm.
	Evolution anthracite natural 60x120 G-1496
	60x60 (59,55 x 59,55 cm - 23.45" x 23.45") 11 mm.
	Evolution anthracite lappato 60x60 G-1368
	Evolution anthracite striato 60x60 G-1330
	Evolution anthracite natural 60x60 G-1330
	30x60 (29,75 x 59,55 cm - 11.71" x 23.45") 11 mm.
	Evolution anthracite lappato 30x60 G-1298
	Evolution anthracite striato 30x60 G-1258
	30x60 (29,75 x 59,55 cm - 11.71" x 23.45") 5 mm.
	Nanoevolution anthracite striato 30x60 G-1240
	rodapié 7,5x90 (7,3 x 89,46 cm - 2.87" x 35.22") 11 mm.
	Evolution anthracite natural rodapié 7,5x90 G-99
	Evolution anthracite lappato rodapié 7,5x90 G-97
	Evolution anthracite striato rodapié 7,5x90 G-95
	lista 7,5x90 (7,3 x 89,46 cm - 2.87" x 35.22") 11 mm.
	Evolution anthracite natural lista 7,5x90 G-95
	Evolution anthracite lappato lista 7,5x90 G-93
	Evolution anthracite striato lista 7,5x90 G-91
	lista mix 15x60 / 10x60 / 5x60 5 mm.
	(14,75 x 59,55 cm - 5.87" x 23.45")
	(9,72 x 59,55 cm - 3.83" x 23.45")
	(4,84 x 59,55 cm - 1.90" x 23.45")
	Nanevolution grey striato listas mix G-1322
	Mosaico 5x5 (29,75x29,75cm-11.71"x11.71") 11 mm.
	Evolution anthracite lappato mosaico 5x5 G-1688
	mosaico brick (29,75 x 28 cm - 11.71" x 11.02") 11 mm.
	Evolution anthracite striato mosaico brick G-1822

NATURAL	DIN R10 DIN 51130	DCOF >0,42 ANSI A 137.1-2012	CLASE 1 UNE-ENV 12633
STRIATO	DIN R10 DIN 51130	DCOF >0,42 ANSI A 137.1-2012	CLASS B DIN 51097
LAPPATO			CLASE 1 UNE-ENV 12633

ACCESORIES Complementos	FINISHES Acabados	GROUPS / Grupos
	NATURAL	G-519 G-265
	LAPPATO	- G-281 G-195
	STRIATO	- G-265 G-171
	NATURAL	-
	LAPPATO	G-281 -
	STRIATO	G-299 G-211 G-281 G-187
	NATURAL	G-795 -
	LAPPATO	G-585 -
	STRIATO	G-585 G-499 G-585 G-499
	NATURAL	-
	LAPPATO	G-633 -
	STRIATO	G-633 G-559 G-633 G-559

Test done in evolution white striato 60x60. Average test result value on March 2011.
Consult specific product test result value before supplying.
Prueba realizada sobre el producto evolution white striato 60x60. Valor de media a fecha Marzo de 2011.
Consultar valor de un producto específico antes del suministro.

Test done in evolution grey striato 60x60. Average test result value on February 2011.
Consult specific product test result value before supplying.
Prueba realizada sobre el producto evolution grey striato 60x60. Valor de media a fecha Febrero de 2011.
Consultar valor de un producto específico antes del suministro.

All sizes are rectified and without bevel edge finish.
Todos los formatos son rectificadas y no biselados.
Tiles with random shade and aspect variation.
Producto con alta variación cromática y destonificación en composiciones.

5 mm / 11 mm



NATURAL

NATURAL

DIN R10

DCOF >0,42

CLASE 1

DIN 51130

ANSI A 137.1-2012

UNE-ENV 12633

STRIATO

DIN R10

DCOF >0,42

CLASS B

DIN 51130

ANSI A 137.1-2012

DIN 51097

LAPPATO

CLASE 1

UNE-ENV 12633

Test done in evolution white striato 60x60. Average test result value on March 2011.
 Consult specific product test result value before supplying.
 Prueba realizada sobre el producto evolution white striato 60x60. Valor de media a fecha Marzo de 2011.
 Consultar valor de un producto específico antes del suministro.
 Test done in evolution grey striato 60x60. Average test result value on February 2011.
 Consult specific product test result value before supplying.
 Prueba realizada sobre el producto evolution grey striato 60x60. Valor de media a fecha Febrero de 2011.
 Consultar valor de un producto específico antes del suministro.

All sizes are rectified and without bevel edge finish.
 Todos los formatos son rectificadas y no biselados.
 Tiles with random shade and aspect variation.
 Producto con alta variación cromática y desentonificación en composiciones.

	60x120 (59,55 x 119,3 cm - 23.45" x 46.97") 11 mm. Evolution grey natural 60x120 G-1496
	90X90 (89,46 x 89,46 cm - 35.22" x 35.22") 11 mm. Evolution grey natural 90x90 G-1496
	60x60 (59,55 x 59,55 cm - 23.45" x 23.45") 11 mm. Evolution grey lappato 60x60 G-1368 Evolution grey striato 60x60 G-1330 Evolution grey natural 60x60 G-1330
	30x60 (29,75 x 59,55 cm - 11.71" x 23.45") 11 mm. Evolution grey lappato 30x60 G-1298 Evolution grey striato 30x60 G-1258
	30x60 (29,75 x 59,55 cm - 11.71" x 23.45") 5 mm. Nanoevolution grey striato 30x60 G-1240
	rodapié 7,5x90 (7,3 x 89,46 cm - 2.87" x 35.22") 11 mm. Evolution grey natural rodapié 7,5x90 G-131
	rodapié 7,5x60 (7,3 x 59,55 cm - 2.87" x 23.45") 11 mm. Evolution grey natural rodapié 7,5x60 G-99 Evolution grey lappato rodapié 7,5x60 G-97 Evolution grey striato rodapié 7,5x60 G-95
	lista 7,5x90 (7,3 x 89,46 cm - 2.87" x 35.22") 11 mm. Evolution grey natural lista 7,5x90 G-115
	lista 7,5x60 (7,3 x 59,55 cm - 2.87" x 23.45") 11 mm. Evolution grey natural lista 7,5x60 G-95 Evolution grey lappato lista 7,5x60 G-93 Evolution grey striato lista 7,5x60 G-91
	lista mix 15x60 / 10x60 / 5x60 5 mm. (14,75 x 59,55 cm - 5.87" x 23.45") (9,72 x 59,55 cm - 3.83" x 23.45") (4,84 x 59,55 cm - 1.90" x 23.45") Nanoevolution grey striato listas mix G-1322
	Mosaico 5x5 (29,75x29,75cm-11.71"x11.71") 11 mm. Evolution grey lappato mosaico 5x5 G-1688
	mosaico brick (29,75 x 28 cm - 11.71" x 11.02") 11 mm. Evolution grey striato mosaico brick G-1822
	Mosaico 5x5 (29,75x29,75cm-11.71"x11.71") 5 mm. Nanoevolution grey striato mosaico 5x5 G-1688

ACCESORIES Complementos	FINISHES Acabados	GROUPS / Grupos	30X120	90X90	60X60	30X60
Evolution grey peldaño	NATURAL LAPPATO STRIATO	G-519	G-570	G-265	G-195	G-171
Evolution grey peldaño ángulo	NATURAL LAPPATO STRIATO	-	-	G-281	G-211	G-187
Evolution grey gradone	NATURAL LAPPATO STRIATO	G-795	-	G-585	G-499	G-499
Evolution grey gradone ángulo	NATURAL LAPPATO STRIATO	-	-	G-633	G-559	G-559

PACKING LIST	SIZE CM	SIZE INCH	BOX/ PALLET	PIECE/ BOX	M2/ PALLET	M2/ BOX	SQF/ PALLET	SQF/ BOX	KG/ PALLET	KG/ BOX	KG/ PIECE
60X120 (11 MM)	59,55x119,3	23.44x46.97	50	1	35,52	0,71	382,35	7,65	1000	19,54	19,18
90X90 (11 MM)	89,46x89,46	35.22x35.22	36	1	28,81	0,80	310,12	8,61	822	21,91	21,635
60X60 (11 MM)	59,55x59,55	23.44x23.44	30	3	31,92	1,06	343,54	11,45	796	25,755	8,5
30X60 (11 MM)	29,75x59,55	11.71x23.44	40	6	42,52	1,06	457,67	11,44	1050	25,675	4,24
30X60 (5 MM)	29,75x59,55	11.71x23.44	40	11	77,95	1,95	839,06	20,98	950	23,181	2,086

5 mm / 11 mm



NATURAL

NATURAL

DIN R10

DCOF >0,42

CLASE 1

DIN 51130

ANSI A 137.1-2012

UNE-ENV 12633

STRIATO

DIN R10

DCOF >0,42

CLASS B

DIN 51130

ANSI A 137.1-2012

DIN 51097

LAPPATO

CLASE 1

UNE-ENV 12633

Test done in evolution white striato 60x60. Average test result value on March 2011.
 Consult specific product test result value before supplying.
 Prueba realizada sobre el producto evolution white striato 60x60. Valor de media a fecha Marzo de 2011.
 Consultar valor de un producto específico antes del suministro.
 Test done in evolution grey striato 60x60. Average test result value on February 2011.
 Consult specific product test result value before supplying.
 Prueba realizada sobre el producto evolution grey striato 60x60. Valor de media a fecha Febrero de 2011.
 Consultar valor de un producto específico antes del suministro.

All sizes are rectified and without bevel edge finish.
 Todos los formatos son rectificadas y no biselados.
 Tiles with random shade and aspect variation.
 Producto con alta variación cromática y desentonificación en composiciones.

	60x120 (59,55 x 119,3 cm - 23.45" x 46.97") 11 mm. Evolution white natural 60x120 G-1516
	90X90 (89,46 x 89,46 cm - 35.22" x 35.22") 11 mm. Evolution white natural 90x90 G-1516
	60x60 (59,55 x 59,55 cm - 23.45" x 23.45") 11 mm. Evolution white lappato 60x60 G-1410 Evolution white striato 60x60 G-1372 Evolution white natural 60x60 G-1372
	30x60 (29,75 x 59,55 cm - 11.71" x 23.45") 11 mm. Evolution white lappato 30x60 G-1330 Evolution white striato 30x60 G-1298
	30x60 (29,75 x 59,55 cm - 11.71" x 23.45") 5 mm. Nanoevolution white striato 30x60 G-1240
	rodapié 7,5x90 (7,3 x 89,46 cm - 2.87" x 35.22") 11 mm. Evolution white natural rodapié 7,5x90 G-147
	rodapié 7,5x60 (7,3 x 59,55 cm - 2.87" x 23.45") 11 mm. Evolution white natural rodapié 7,5x60 G-109 Evolution white lappato rodapié 7,5x60 G-99 Evolution white striato rodapié 7,5x60 G-97
	lista 7,5x90 (7,3 x 89,46 cm - 2.87" x 35.22") 11 mm. Evolution white natural lista 7,5x90 G-119
	lista 7,5x60 (7,3 x 59,55 cm - 2.87" x 23.45") 11 mm. Evolution white natural lista 7,5x60 G-99 Evolution white lappato lista 7,5x60 G-95 Evolution white striato lista 7,5x60 G-93
	lista mix 15x60 / 10x60 / 5x60 5 mm. (14,75 x 59,55 cm - 5.87" x 23.45") (9,72 x 59,55 cm - 3.83" x 23.45") (4,84 x 59,55 cm - 1.90" x 23.45") Nanoevolution white striato listas mix G-1322
	Mosaico 5x5 (29,75x29,75cm-11.71"x11.71") 11 mm. Evolution white lappato mosaico 5x5 G-1688
	mosaico brick (29,75 x 28 cm - 11.71" x 11.02") 11 mm. Evolution white striato mosaico brick G-1822
	Mosaico 5x5 (29,75x29,75cm-11.71"x11.71") 5 mm. Evolution white lappato mosaico 5x5 G-1688


ACCESORIES Complementos	FINISHES Acabados	GROUPS / Grupos	30X120	90X90	60X60	30X60
Evolution anthracite peldaño	NATURAL LAPPATO STRIATO	G-519	G-570	G-265	G-195	G-171
Evolution anthracite peldaño ángulo	NATURAL LAPPATO STRIATO	-	-	G-281	G-211	G-187
Evolution anthracite gradone	NATURAL LAPPATO STRIATO	G-795	-	G-585	G-499	G-499
Evolution anthracite gradone ángulo	NATURAL LAPPATO STRIATO	-	-	G-633	G-559	G-559

PACKING LIST	SIZE CM	SIZE INCH	BOX/ PALLET	PIECE/ BOX	M2/ PALLET	M2/ BOX	SQF/ PALLET	SQF/ BOX	KG/ PALLET	KG/ BOX	KG/ PIECE
60X120 (11 MM)	59,55x119,3	23.44x46.97	50	1	35,52	0,71	382,35	7,65	1000	19,54	19,18
90X90 (11 MM)	89,46x89,46	35.22x35.22	36	1	28,81	0,80	310,12	8,61	822	21,91	21,635
60X60 (11 MM)	59,55x59,55	23.44x23.44	30	3	31,92	1,06	343,54	11,45	796	25,755	8,5
30X60 (11 MM)	29,75x59,55	11.71x23.44	40	6	42,52	1,06	457,67	11,44	1050	25,675	4,24
30X60 (5 MM)	29,75x59,55	11.71x23.44	40	11	77,95	1,95	839,06	20,98	950	23,181	2,086

5 mm / 11 mm



NATURAL



60x120 (59,55 x 119,3 cm - 23.45" x 46.97")	11 mm.
Evolution vison natural 60x120	G-1496
90x90 (89,46 x 89,46 cm - 35.22" x 35.22")	11 mm.
Evolution vison natural 90x90	G-1496
60x60 (59,55 x 59,55 cm - 23.45" x 23.45")	11 mm.
Evolution vison lappato 60x60	G-1368
Evolution vison striato 60x60	G-1330
Evolution vison natural 60x60	G-1330
30x60 (29,75 x 59,55 cm - 11.71" x 23.45")	11 mm.
Evolution vison lappato 30x60	G-1298
Evolution vison striato 30x60	G-1258
30x60 (29,75 x 59,55 cm - 11.71" x 23.45")	5 mm.
Nanoevolution vison striato 30x60	G-1240
rodapié 7,5x90 (7,3 x 89,46 cm - 2.87" x 35.22")	11 mm.
Evolution vison natural rodapié 7,5x90	G-131
rodapié 7,5x60 (7,3 x 59,55 cm - 2.87" x 23.45")	11 mm.
Evolution vison natural rodapié 7,5x60	G-99
Evolution vison lappato rodapié 7,5x60	G-97
Evolution vison striato rodapié 7,5x60	G-95
lista 7,5x90 (7,3 x 89,46 cm - 2.87" x 35.22")	11 mm.
Evolution vison natural lista 7,5x90	G-115
lista 7,5x60 (7,3 x 59,55 cm - 2.87" x 23.45")	11 mm.
Evolution vison natural lista 7,5x60	G-95
Evolution vison lappato lista 7,5x60	G-93
Evolution vison striato lista 7,5x60	G-91
lista mix 15x60 / 10x60 / 5x60 (14,75 x 59,55 cm - 5.87" x 23.45") (9,72 x 59,55 cm - 3.83" x 23.45") (4,84 x 59,55 cm - 1.90" x 23.45")	5 mm.
Nanevolution vison striato listas mix	G-1322
Mosaico 5x5 (29,75x29,75cm-11.71"x11.71")	11 mm.
Evolution vison lappato mosaico 5x5	G-1688
mosaico brick (29,75 x 28 cm - 11.71" x 11.02")	11 mm.
Evolution vison striato mosaico brick	G-1822

NATURAL	DIN R10 DIN 51130	DCOF >0,42 ANSI A 137.1-2012	CLASE 1 UNE-ENV 12633
STRIATO	DIN R10 DIN 51130	DCOF >0,42 ANSI A 137.1-2012	CLASS B DIN 51097
LAPPATO			CLASE 1 UNE-ENV 12633

ACCESORIES Complementos	FINISHES Acabados	GROUPS / Grupos	30X120		90X90		60X60		30X60	
			G-519	G-570	G-265	G-195	G-281	G-211	G-281	G-187
Evolution vison peldaño	NATURAL LAPPATO STRIATO	-	-	-	-	-	-	-	-	-
Evolution vison peldaño ángulo	NATURAL LAPPATO STRIATO	-	-	-	-	-	-	-	-	-
Evolution vison gradone	NATURAL LAPPATO STRIATO	-	-	-	-	-	-	-	-	-
Evolution vison gradone ángulo	NATURAL LAPPATO STRIATO	-	-	-	-	-	-	-	-	-

PACKING LIST	SIZE CM	SIZE INCH	BOX/ PALLET	PIECE/ BOX	M2/ PALLET	M2/ BOX	SQF/ PALLET	SQF/ BOX	KG/ PALLET	KG/ BOX	KG/ PIECE
60X120 (11 MM)	59,55x119,3	23.44x46.97	50	1	35,52	0,71	382,35	7,65	1000	19,54	19,18
90X90 (11 MM)	89,46x89,46	35.22x35.22	36	1	28,81	0,80	310,12	8,61	822	21,91	21,635
60X60 (11 MM)	59,55x59,55	23.44x23.44	30	3	31,92	1,06	343,54	11,45	796	25,755	8,5
30X60 (11 MM)	29,75x59,55	11.71x23.44	40	6	42,52	1,06	457,67	11,44	1050	25,675	4,24
30X60 (5 MM)	29,75x59,55	11.71x23.44	40	11	77,95	1,95	839,06	20,98	950	23,181	2,086

Test done in evolution white striato 60x60. Average test result value on March 2011. Consult specific product test result value before supplying. Prueba realizada sobre el producto evolution white striato 60x60. Valor de media a fecha Marzo de 2011. Consultar valor de un producto específico antes del suministro.


Test done in evolution grey striato 60x60. Average test result value on February 2011. Consult specific product test result value before supplying. Prueba realizada sobre el producto evolution grey striato 60x60. Valor de media a fecha Febrero de 2011. Consultar valor de un producto específico antes del suministro.

All sizes are rectified and without bevel edge finish. Todos los formatos son rectificadas y no biselados. Tiles with random shade and aspect variation. Producto con alta variación cromática y destonificación en composiciones.

5 mm / 11 mm



NATURAL



60x120 (59,55 x 119,3 cm - 23.45" x 46.97")	11 mm.
Evolution moss natural 60x120	G-1486
60x60 (59,55 x 59,55 cm - 23.45" x 23.45")	11 mm.
Evolution moss lappato 60x60	G-1352
Evolution moss striato 60x60	G-1314
Evolution moss natural 60x60	G-1314
30x60 (29,75 x 59,55 cm - 11.71" x 23.45")	11 mm.
Evolution moss lappato 30x60	G-1282
Evolution moss striato 30x60	G-1242
30x60 (29,75 x 59,55 cm - 11.71" x 23.45")	5 mm.
Nanoevolution moss striato 30x60	G-1240
rodapié 7,5x60 (7,3 x 59,55 cm - 2.87" x 23.45")	11 mm.
Evolution moss natural rodapié 7,5x60	G-99
Evolution moss lappato rodapié 7,5x60	G-97
Evolution moss striato rodapié 7,5x60	G-95
lista 7,5x60 (7,3 x 59,55 cm - 2.87" x 23.45")	11 mm.
Evolution moss natural lista 7,5x60	G-95
Evolution moss lappato lista 7,5x60	G-93
Evolution moss striato lista 7,5x60	G-91
lista mix 15x60 / 10x60 / 5x60 (14,75 x 59,55 cm - 5.87" x 23.45") (9,72 x 59,55 cm - 3.83" x 23.45") (4,84 x 59,55 cm - 1.90" x 23.45")	5 mm.
Nanevolution moss striato listas mix	G-1322
Mosaico 5x5 (29,75x29,75cm-11.71"x11.71")	11 mm.
Evolution moss lappato mosaico 5x5	G-1688
mosaico brick (29,75 x 28 cm - 11.71" x 11.02")	11 mm.
Evolution moss striato mosaico brick	G-1822

NATURAL	DIN R10 DIN 51130	DCOF >0,42 ANSI A 137.1-2012	CLASE 1 UNE-ENV 12633
STRIATO	DIN R10 DIN 51130	DCOF >0,42 ANSI A 137.1-2012	CLASS B DIN 51097
LAPPATO			CLASE 1 UNE-ENV 12633

ACCESORIES Complementos	FINISHES Acabados	GROUPS / Grupos	30X120		60X60		30X60	
			G-519	G-265	G-281	G-195	G-281	G-171
Evolution moss peldaño	NATURAL LAPPATO STRIATO	-	-	-	-	-	-	
Evolution moss peldaño ángulo	NATURAL LAPPATO STRIATO	-	-	-	-	-	-	
Evolution moss gradone	NATURAL LAPPATO STRIATO	-	-	-	-	-	-	
Evolution moss gradone ángulo	NATURAL LAPPATO STRIATO	-	-	-	-	-	-	

PACKING LIST	SIZE CM	SIZE INCH	BOX/ PALLET	PIECE/ BOX	M2/ PALLET	M2/ BOX	SQF/ PALLET	SQF/ BOX	KG/ PALLET	KG/ BOX	KG/ PIECE
60X120 (11 MM)	59,55x119,3	23.44x46.97	50	1	35,52	0,71	382,35	7,65	1000	19,54	19,18
60X60 (11 MM)	59,55x59,55	23.44x23.44	30	3	31,92	1,06	343,54	11,45	796	25,755	8,5
30X60 (11 MM)	29,75x59,55	11.71x23.44	40	6	42,52	1,06	457,67	11,44	1050	25,675	4,24
30X60 (5 MM)	29,75x59,55	11.71x23.44	40	11	77,95	1,95	839,06	20,98	950	23,181	2,086

Test done in evolution white striato 60x60. Average test result value on March 2011. Consult specific product test result value before supplying. Prueba realizada sobre el producto evolution white striato 60x60. Valor de media a fecha Marzo de 2011. Consultar valor de un producto específico antes del suministro.

Test done in evolution grey striato 60x60. Average test result value on February 2011. Consult specific product test result value before supplying. Prueba realizada sobre el producto evolution grey striato 60x60. Valor de media a fecha Febrero de 2011. Consultar valor de un producto específico antes del suministro.

All sizes are rectified and without bevel edge finish. Todos los formatos son rectificadas y no biselados. Tiles with random shade and aspect variation. Producto con alta variación cromática y destonificación en composiciones.

5 mm




STRIATO



30x60 (29,75 x 59,55 cm - 11,71" x 23,45") **5 mm.**
Nanoevolution silver striato 30x60 G-1850



lista 7,5x60 (7,3 x 59,55 cm - 2,87" x 23,45") **5 mm.**
Nanoevolution silver striato lista 7,5x60 G-147




taco 15x15 (14,8 x 14,8 cm - 5,83" x 5,83") **5 mm.**
Nanoevolution silver taco G-227



taco 15x15 (14,8 x 14,8 cm - 5,83" x 5,83") **5 mm.**
Nanoevolution gold taco G-227



taco 15x15 (14,8 x 14,8 cm - 5,83" x 5,83") **5 mm.**
Nanoevolution champagne taco G-265



taco 15x15 (14,8 x 14,8 cm - 5,83" x 5,83") **5 mm.**
Nanoevolution leather taco G-155



mosaicosinfin 10x30* (9,90x29,75cm-3,90"x11,71") **5 mm.**
Nanoevolution silver mosaico sin fin G-355



mosaicosinfin 10x30* (9,90x29,75cm-3,90"x11,71") **5 mm.**
Nanoevolution gold mosaico sin fin G-355



mosaicosinfin 10x30* (9,90x29,75cm-3,90"x11,71") **5 mm.**
Nanoevolution champagne mosaico sin fin G-401




mosaicosinfin 10x30* (9,90x29,75cm-3,90"x11,71") **5 mm.**
Nanoevolution leather mosaico sin fin G-265

*TACO 15X15 AND MOSAICO SIN FIN ARE NATURAL PRODUCTS MADE THROUGH A HANDMADE PROCESS. THEREFORE, ITS POSSIBLE SHADE OR SIZE VARIATIONS MUST BE CONSIDERED AS TYPICAL FEATURES OF THE MATERIAL AND THEY WILL NOT BE ADMITTED IN A CLAIM.
*TACO 15X15 Y MOSAICO SIN FIN SON PRODUCTOS NATURALES FABRICADOS ARTESANALMENTE. POR LO QUE POSIBLES VARIACIONES DE TONO O DIMENSIONES DEBEN CONSIDERARSE PROPIAS DEL MATERIAL Y NO SERÁ OBJETO DE RECLAMACIÓN.

PACKING LIST	SIZE CM	SIZE INCH	BOX/ PALLET	PIECE/ BOX	M2/ PALLET	M2/ BOX	SQF/ PALLET	SQF/ BOX	KG/ PALLET	KG/ BOX	KG/ PIECE
30X60 DECOR (GOLD/SILVER) (5 MM)	29,75x59,55	11,71x23,44	20	11	38,98	1,95	419,53	20,98	471	22,411	2,016

PRODUCTS TO BE CLEANED WITH PH NEUTRAL / LIMPIAR CON PRODUCTOS PH NEUTROS

All sizes are rectified and without bevel edge finish.
Todos los formatos son rectificadas y no biselados.
Tiles with random shade and aspect variation.
Producto con alta variación cromática y destonificación en composiciones.



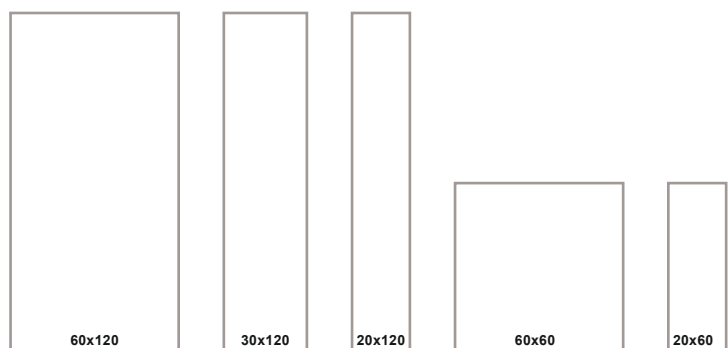
product: Nanoevolution silver striato 30x60 / Nanoevolution silver striato lista 7,5x60

Nanofusion 7.0 collection



SIZES

7 mm.



2 COLOURS COLORES	5 SIZES FORMATOS	1 FINISH ACABADO	 7 mm
-------------------------	------------------------	------------------------	---

COLORS

WHITE

WOOD





product: Nanofusion 7.0 white natural 60x120 & white natural mosaico brick



product: Nanofusion 7.0 wood natural 60x120 & white natural 60x120

NANOFUSION 7.0 WHITE

7 mm



	60x120 (59,55 x 119,3 cm - 23.45" x 46.97") 7 mm. Nanofusion 7.0 white natural 60x120 G-1372
	30x120 (29,75 x 119,3 cm - 11.71" x 46.97") 7 mm. Nanofusion 7.0 white natural 30x120 G-1448
	20x120 (19,71 x 119,3 cm - 7.76" x 46.97") 7 mm. Nanofusion 7.0 white natural 20x120 G-1466
	60x60 (59,55 x 59,55 cm - 23.45" x 23.45") 7 mm. Nanofusion 7.0 white natural 60x60 G-1250
	20x60 (19,71 x 59,55 cm - 7.76" x 23.45") 7 mm. Nanofusion 7.0 white natural 20x60 G-1354
	lista 7,5x60 (7,3 x 59,55 cm - 2.87" x 23.45") 7 mm. Nanofusion 7.0 white natural lista 7,5x60 G-87
	rodapié 7,5x60 (7,3x59,55cm-2.87"x23.45") 7 mm. Nanofusion 7.0 white natural rodapié 7,5x60 G-93
	Mosaico 5x5 (29,75x29,75cm-11.71"x11.71") 7 mm. Nanofusion 7.0 white natural mosaico 5x5 G-1638
	Decor ramp (59,55x59,55cm-23.44"x23.44") 7 mm. Nanofusion 7.0 white natural Decor G-1850
	Mosaico brick (46,4 x 58 - 18.26" x 22.83") 7 mm. Nanofusion 7.0 white natural mosaico brick G-1870

NATURAL

--	--	--	--

ACCESORIES Complementos	FINISHES Acabados	GROUPS / Grupos 30x120	60x60
Nanofusion 7.0 white peldaño	NATURAL	G-501	G-281
Nanofusion 7.0 white peldaño ángulo	NATURAL	G-515	G-299
Nanofusion 7.0 white gradone	NATURAL	G-767	G-559
Nanofusion 7.0 white gradone ángulo	NATURAL	G-779	G-609

PACKING LIST	SIZE CM	SIZE INCH	BOX/ PALLET	PIECE/ BOX	M2/ PALLET	M2/ BOX	SQF/ PALLET	SQF/ BOX	KG/ PALLET	KG/ BOX	KG/ PIECE
60X120 (7 MM)	59,55x119,3	23.44x46.97	30	2	42,63	1,42	458,83	15,29	780	25,234	12,437
30X120 (7 MM)	29,67x119,3	11.68x46.97	36	5	63,71	1,77	685,81	19,05	778	20,96	4,123
20X120 (7 MM)	19,71x119,3	7.76x46.97	33	6	46,56	1,41	501,15	15,19	850	25,06	4,13
60X60 (7 MM)	59,55x59,55	23.44x23.44	30	5	53,19	1,77	572,57	19,09	950	30,898	6,129
20X60 (7 MM)	19,71x59,55	7.76x23.44	36	12	50,71	1,41	545,79	15,16	904	24,46	2,02

NANOFUSION 7.0 WOOD

7 mm



	60x120 (59,55 x 119,3 cm - 23.45" x 46.97") 7 mm. Nanofusion 7.0 wood natural 60x120 G-1372
	30x120 (29,75 x 119,3 cm - 11.71" x 46.97") 7 mm. Nanofusion 7.0 wood natural 30x120 G-1448
	20x120 (19,71 x 119,3 cm - 7.76" x 46.97") 7 mm. Nanofusion 7.0 wood natural 20x120 G-1466
	60x60 (59,55 x 59,55 cm - 23.45" x 23.45") 7 mm. Nanofusion 7.0 wood natural 60x60 G-1250
	20x60 (19,71 x 59,55 cm - 7.76" x 23.45") 7 mm. Nanofusion 7.0 wood natural 20x60 G-1354
	lista 7,5x60 (7,3 x 59,55 cm - 2.87" x 23.45") 7 mm. Nanofusion 7.0 wood natural lista 7,5x60 G-87
	rodapié 7,5x60 (7,3x59,55cm-2.87"x23.45") 7 mm. Nanofusion 7.0 wood natural rodapié 7,5x60 G-93
	Mosaico 5x5 (29,75x29,75cm-11.71"x11.71") 7 mm. Nanofusion 7.0 wood natural mosaico 5x5 G-1638
	Decor ramp (59,55x59,55cm-23.44"x23.44") 7 mm. Nanofusion 7.0 wood natural Decor G-1850
	Mosaico brick (46,4 x 58 - 18.26" x 22.83") 7 mm. Nanofusion 7.0 wood natural mosaico brick G-1870

NATURAL

--	--	--	--

ACCESORIES Complementos	FINISHES Acabados	GROUPS / Grupos 30x120	60x60
Nanofusion 7.0 wood peldaño	NATURAL	G-501	G-281
Nanofusion 7.0 wood peldaño ángulo	NATURAL	G-515	G-299
Nanofusion 7.0 wood gradone	NATURAL	G-767	G-559
Nanofusion 7.0 wood gradone ángulo	NATURAL	G-779	G-609

PACKING LIST	SIZE CM	SIZE INCH	BOX/ PALLET	PIECE/ BOX	M2/ PALLET	M2/ BOX	SQF/ PALLET	SQF/ BOX	KG/ PALLET	KG/ BOX	KG/ PIECE
60X120 (7 MM)	59,55x119,3	23.44x46.97	30	2	42,63	1,42	458,83	15,29	780	25,234	12,437
30X120 (7 MM)	29,67x119,3	11.68x46.97	36	5	63,71	1,77	685,81	19,05	778	20,96	4,123
20X120 (7 MM)	19,71x119,3	7.76x46.97	33	6	46,56	1,41	501,15	15,19	850	25,06	4,13
60X60 (7 MM)	59,55x59,55	23.44x23.44	30	5	53,19	1,77	572,57	19,09	950	30,898	6,129
20X60 (7 MM)	19,71x59,55	7.76x23.44	36	12	50,71	1,41	545,79	15,16	904	24,46	2,02

All sizes are rectified and without bevel edge finish.
Todos los formatos son rectificadas y no biselados.
Tiles with random shade and aspect variation.
Producto con alta variación cromática y destonificación en composiciones.

Test done in Nanofusion white natural. Average test result value on September 2016.
Consult specific product test result value before supplying.
Prueba realizada sobre el producto Nanofusion white natural. Valor de media a fecha de septiembre de 2016.
Consultar valor de un producto específico antes del suministro.

All sizes are rectified and without bevel edge finish.
Todos los formatos son rectificadas y no biselados.
Tiles with random shade and aspect variation.
Producto con alta variación cromática y destonificación en composiciones.

Test done in Nanofusion white natural. Average test result value on September 2016.
Consult specific product test result value before supplying.
Prueba realizada sobre el producto Nanofusion white natural. Valor de media a fecha de septiembre de 2016.
Consultar valor de un producto específico antes del suministro.

> “La arquitectura sólo se considera completa con la intervención del ser humano que la experimenta”

Tadao Ando

Concrete selection

“Architecture is considered complete only with the intervention of a human being that has experimented”

Tadao Ando

product: Outdoor grey natural 60x60

BETON COLORS

GREY

BROWN

BEIGE




MICROCEMENT COLORS

GREY

BROWN

VISON

WHITE



ANARCHY COLORS

GREY

GREEN

BEIGE

IVORY



OUTDOOR COLORS NEWSTONE COLORS


GREY

ANTRACITA

VISON

GRIS





Heineken Head Office - Amsterdam, Holland - architects: HEINEKEN NEDERLAND BV

product: Beton grey natural 45x90

11 mm



NATURAL




45x90 (44,63 x 89,46 cm - 17.57" x 35.22") **11 mm.**
Beton grey lappato 45x90 G-1410
Beton grey natural 45x90 G-1372



22,5x90 (22,215 x 89,46 cm - 8.57" x 35.22") **11 mm.**
Beton grey lappato 22,5x90 G-1452




30x60 (29,75 x 59,55 cm - 11.71" x 23.45") **11 mm.**
Beton grey lappato 30x60 G-1298
Beton grey natural 30x60 G-1258




rodapié 7,5x90 (7,3x89,46cm-2.87"x35.22") **11 mm.**
Beton grey natural rodapié 7,5x90 G-131



rodapié 7,5x60 (7,3x59,55cm-2.87"x23.45") **11 mm.**
Beton grey natural rodapié 7,5x60 G-95



lista 7,5x90 (7,3 x 89,46 cm - 2.87" x 35.22") **11 mm.**
Beton grey lappato lista 7,5x90 G-119
Beton grey natural lista 7,5x90 G-117



lista 7,5x60 (7,3 x 59,55 cm - 2.87" x 23.45") **11 mm.**
Beton grey lappato lista 7,5x60 G-93
Beton grey natural lista 7,5x60 G-91



Mosaico 5x5 (29,75x29,75cm-11.71"x11.71") **11 mm.**
Beton grey lappato mosaico 5x5 G-1688




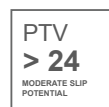

Mosaico sin fin(29,75x29,75cm-11.71"x11.71") **11 mm.**
Beton grey lappato mosaico sin fin G-1756



30x60 (29,75 x 59,55 cm - 11.71" x 23.45") **11 mm.**
Beton grey lappato preincisión 7,5x60 G-1492



45x90 (44,63 x 89,46 cm - 17.57" x 35.22") **11 mm.**
Beton grey lappato preincisión 11,25x90 G-1576



ACCESORIES Complementos	FINISHES Acabados	GROUPS / Grupos 30X60
Beton grey peldaño	NATURAL LAPPATO	G-171 G-195
Beton grey peldaño ángulo	NATURAL LAPPATO	G-187 G-211
Beton grey gradone	NATURAL LAPPATO	G-499 G-499
Beton grey gradone ángulo	NATURAL LAPPATO	G-559 G-559

PACKING LIST	SIZE CM	SIZE INCH	BOX/ PALLET	PIECE/ BOX	M2/ PALLET	M2/ BOX	SQF/ PALLET	SQF/ BOX	KG/ PALLET	KG/ BOX	KG/ PIECE
45X90 (11 MM)	44,63x89,46	17.57x35.22	27	3	32,34	1,20	348,11	12,89	880	31,74	10,491
22,5X90 (11 MM)	22,21x89,46	8.74x35.22	36	5	35,76	0,99	384,97	10,69	906	24,535	4,85
30X60 LAPPATO (11 MM)	29,75x59,55	11.71x23.44	40	6	42,52	1,06	457,67	11,44	1044	25,519	4,214
30X60 NATURAL (11 MM)	29,75x59,55	11.71x23.44	40	6	42,52	1,06	457,67	11,44	1050	25,675	4,24


11 mm




NATURAL





30x60 (29,75 x 59,55 cm - 11.71" x 23.45") **11 mm.**
Beton brown natural 30x60 G-1258



rodapié 7,5x90 (7,3x59,55cm-2.87"x23.45") **11 mm.**
Beton brown natural rodapié 7,5x90 G-95



lista 7,5x60 (7,3 x 59,55 cm - 2.87" x 23.45") **11 mm.**
Beton brown natural lista 7,5x60 G-91




ACCESORIES Complementos	FINISHES Acabados	GROUPS / Grupos 30X60
Beton brown peldaño	NATURAL	G-171
Beton brown peldaño ángulo	NATURAL	G-187
Beton brown gradone	NATURAL	G-499
Beton brown gradone ángulo	NATURAL	G-559

PACKING LIST	SIZE CM	SIZE INCH	BOX/ PALLET	PIECE/ BOX	M2/ PALLET	M2/ BOX	SQF/ PALLET	SQF/ BOX	KG/ PALLET	KG/ BOX	KG/ PIECE
30X60 NATURAL (11 MM)	29,75x59,55	11.71x23.44	40	6	42,52	1,06	457,67	11,44	1050	25,675	4,24


11 mm



30x60 (29,75 x 59,55 cm - 11.71" x 23.45") **11 mm.**
 Beton beige lappato 30x60 G-1298
 Beton beige natural 30x60 G-1258



rodapié 7,5x60 (7,3x59,55cm-2.87"x23.45") **11 mm.**
 Beton beige natural rodapié 7,5x60 G-95




lista 7,5x60 (7,3 x 59,55 cm - 2.87" x 23.45") **11 mm.**
 Beton beige lappato lista 7,5x60 G-93
 Beton beige natural lista 7,5x60 G-91



Mosaico 5x5 (29,75x29,75cm-11.71"x11.71") **11 mm.**
 Beton beige lappato mosaico 5x5 G-1688



Mosaico sin fin (29,75x29,75cm-11.71"x11.71") **11 mm.**
 Beton beige lappato mosaico sin fin G-1756



30x60 (29,75 x 59,55 cm - 11.71" x 23.45") **11 mm.**
 Beton beige lappato preincisión 7,5x60 G-1492

NATURAL



DIN R10
 DIN 51130

PTV > 24
 MODERATE SLIP POTENTIAL
 BS EN 13036-4

CLASE 1
 UNE-ENV 12633



PTV > 24
 MODERATE SLIP POTENTIAL
 BS EN 13036-4

CLASE 1
 UNE-ENV 12633

ACCESORIES Complementos	FINISHES Acabados	GROUPS / Grupos
		60X60 30X60
Beton beige peldaño	NATURAL LAPPATO	- G-303 G-195
Beton beige peldaño ángulo	NATURAL LAPPATO	- G-315 G-211
Beton beige gradone	NATURAL LAPPATO	- G-585 G-499
Beton beige gradone ángulo	NATURAL LAPPATO	- G-559 G-559

PACKING LIST	SIZE CM	SIZE INCH	BOX/ PALLET	PIECE/ BOX	M2/ PALLET	M2/ BOX	SQF/ PALLET	SQF/ BOX	KG/ PALLET	KG/ BOX	KG/ PIECE
30X60 LAPPATO (11 MM)	29,75x59,55	11.71x23.44	40	6	42,52	1,06	457,67	11,44	1044	25,519	4,214
30X60 NATURAL (11 MM)	29,75x59,55	11.71x23.44	40	6	42,52	1,06	457,67	11,44	1050	25,675	4,24



Starbucks Cofee - Paris, France - architects: AGENCE EZCT

product: Beton beige lappato

All sizes are rectified and without bevel edge finish.
 Todos los formatos son rectificadas y no biselados.
 Tiles with random shade and aspect variation.
 Producto con alta variación cromática y destonificación en composiciones.


Test done in Beton grey natural 30x60. Average test result value on March 2008.
 Consult specific product test result value before supplying.
 Prueba realizada sobre el producto beton grey natural 30x60. Valor de media a fecha Marzo de 2008.
 Consultar valor de un producto específico antes del suministro.






ANARCHY GREY

11 mm



90x90 (89,46 x 89,46 cm - 35,22" x 35,22") **11 mm.**
Anarchy grey natural 90x90 G-1492




60x60 (59,55 x 59,55 cm - 23,45" x 23,45") **11 mm.**
Anarchy grey natural 60x60 G-1284




30x60 (29,75 x 59,55 cm - 11,71" x 23,45") **11 mm.**
Anarchy grey natural 30x60 G-1218



rodapié 7,5x90 (7,3x89,46cm-2,87"x35,22") **11 mm.**
Anarchy grey natural rodapié 7,5x90 G-139




rodapié 7,5x60 (7,3x59,55cm-2,87"x23,45") **11 mm.**
Anarchy grey natural rodapié 7,5x60 G-93




lista 7,5x90 (7,3 x 89,46 cm - 2,87" x 35,22") **11 mm.**
Anarchy grey natural lista 7,5x90 G-117



lista 7,5x60 (7,3 x 59,55 cm - 2,87" x 23,45") **11 mm.**
Anarchy grey natural lista 7,5x60 G-89



Mosaico plane(29,75x29,75cm-11,71"x11,71") **11 mm.**
Anarchy grey natural mosaico plane G-1708



Mosaico letters(29,75x29,75cm-11,71"x11,71") **11 mm.**
Anarchy grey natural mosaico letters G-1844

NATURAL

ANARCHY GREEN


11 mm



60x60 (59,55 x 59,55 cm - 23,45" x 23,45") **11 mm.**
Anarchy green natural 60x60 G-1372



30x60 (29,75 x 59,55 cm - 11,71" x 23,45") **11 mm.**
Anarchy green natural 30x60 G-1298




rodapié 7,5x60 (7,3x59,55cm-2,87"x23,45") **11 mm.**
Anarchy green natural rodapié 7,5x60 G-97



lista 7,5x60 (7,3 x 59,55 cm - 2,87" x 23,45") **11 mm.**
Anarchy green natural lista 7,5x60 G-93

NATURAL




ACCESORIES Complementos	FINISHES Acabados	GROUPS / Grupos		
		90X90	60X60	30X60
Anarchy grey peldaño	NATURAL	G-585	G-265	G-171
Anarchy grey peldaño ángulo	NATURAL	G-609	G-281	G-187
Anarchy grey gradone	NATURAL	G-779	G-559	G-499
Anarchy grey gradone ángulo	NATURAL	G-829	G-623	G-559

PACKING LIST	SIZE CM	SIZE INCH	BOX/ PALLET	PIECE/ BOX	M2/ PALLET	M2/ BOX	SQF/ PALLET	SQF/ BOX	KG/ PALLET	KG/ BOX	KG/ PIECE
90X90 (11 MM)	89,46x89,46	35,22x35,22	36	1	28,81	0,80	310,12	8,61	822	21,91	21,635
60X60 (11 MM)	59,55x59,55	23,44x23,44	30	3	31,92	1,06	343,54	11,45	796	25,755	8,5
30X60 NATURAL (11 MM)	29,75x59,55	11,71x23,44	40	6	42,52	1,06	457,67	11,44	1050	25,675	4,24

Test done in Anarchy anthracite natural 60x60. Average test result value on September 2012. Consult specific product test result value before supplying.
Possibility of other tests by request. Every natural finish product can be manufactured on a higher non slip grade by request.
Prueba realizada sobre el producto Anarchy anthracite natural 60x60. Valor de media a fecha de Septiembre de 2012.
Consultar valor de un producto específico antes del suministro. Posibilidad de realizar ensayos diferentes. Los productos con acabado mate pueden ser fabricados con un grado de antideslizamiento mayor bajo solicitud expresa.

All sizes are rectified and without bevel edge finish.
Todos los formatos son rectificadas y no biselados.
Tiles with random shade and aspect variation.
Producto con alta variación cromática y destonificación en composiciones.



ACCESORIES Complementos	FINISHES Acabados	GROUPS / Grupos		
		60X60	30X60	
Anarchy green peldaño	NATURAL	G-265	G-171	
Anarchy green peldaño ángulo	NATURAL	G-281	G-187	
Anarchy green gradone	NATURAL	G-559	G-499	
Anarchy green gradone ángulo	NATURAL	G-623	G-559	


PACKING LIST	SIZE CM	SIZE INCH	BOX/ PALLET	PIECE/ BOX	M2/ PALLET	M2/ BOX	SQF/ PALLET	SQF/ BOX	KG/ PALLET	KG/ BOX	KG/ PIECE
60X60 (11 MM)	59,55x59,55	23,44x23,44	30	3	31,92	1,06	343,54	11,45	796	25,755	8,5
30X60 NATURAL (11 MM)	29,75x59,55	11,71x23,44	40	6	42,52	1,06	457,67	11,44	1050	25,675	4,24

Test done in Anarchy anthracite natural 60x60. Average test result value on September 2012. Consult specific product test result value before supplying.
Possibility of other tests by request. Every natural finish product can be manufactured on a higher non slip grade by request.
Prueba realizada sobre el producto Anarchy anthracite natural 60x60. Valor de media a fecha de Septiembre de 2012.
Consultar valor de un producto específico antes del suministro. Posibilidad de realizar ensayos diferentes. Los productos con acabado mate pueden ser fabricados con un grado de antideslizamiento mayor bajo solicitud expresa.

All sizes are rectified and without bevel edge finish.
Todos los formatos son rectificadas y no biselados.
Tiles with random shade and aspect variation.
Producto con alta variación cromática y destonificación en composiciones.

ANARCHY IVORY

11 mm



90x90 (89,46 x 89,46 cm - 35.22" x 35.22") **11 mm.**
Anarchy ivory natural 90x90 G-1492

ANARCHY BEIGE


11 mm


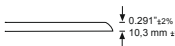



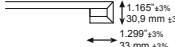




60x60 (59,55 x 59,55 cm - 23.45" x 23.45") **11 mm.**
Anarchy beige natural 60x60 G-1284

NATURAL


NATURAL






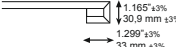




ACCESORIES Complementos	FINISHES Acabados	GROUPS / Grupos 90X90
 Anarchy ivory peldaño	 NATURAL	G-585
 Anarchy ivory peldaño ángulo	 NATURAL	G-609
 Anarchy ivory gradone	 NATURAL	G-779
 Anarchy ivory gradone ángulo	 NATURAL	G-829

PACKING LIST	SIZE CM	SIZE INCH	BOX/ PALLET	PIECE/ BOX	M2/ PALLET	M2/ BOX	SQF/ PALLET	SQF/ BOX	KG/ PALLET	KG/ BOX	KG/ PIECE
90X90 (11 MM)	89,46x89,46	35.22x35.22	36	1	28,81	0,80	310,12	8,61	822	21,91	21,635
60X60 (11 MM)	59,55x59,55	23.44x23.44	30	3	31,92	1,06	343,54	11,45	796	25,755	8,5

Test done in Anarchy anthracite natural 60x60. Average test result value on September 2012.
Consult specific product test result value before supplying.
Possibility of other tests by request. Every natural finish product can be manufactured on a higher non slip grade by request.
Prueba realizada sobre el producto Anarchy antracite natural 60x60. Valor de media a fecha de Septiembre de 2012.
Consultar valor de un producto específico antes del suministro. Posibilidad de realizar ensayos diferentes. Los productos con acabado mate pueden ser fabricados con un grado de antideslizamiento mayor bajo solicitud expresa.



ACCESORIES Complementos	FINISHES Acabados	GROUPS / Grupos 60X60
 Anarchy beige peldaño	 NATURAL	G-265
 Anarchy beige peldaño ángulo	 NATURAL	G-281
 Anarchy beige gradone	 NATURAL	G-559
 Anarchy beige gradone ángulo	 NATURAL	G-623

PACKING LIST	SIZE CM	SIZE INCH	BOX/ PALLET	PIECE/ BOX	M2/ PALLET	M2/ BOX	SQF/ PALLET	SQF/ BOX	KG/ PALLET	KG/ BOX	KG/ PIECE
60X60 (11 MM)	59,55x59,55	23.44x23.44	30	3	31,92	1,06	343,54	11,45	796	25,755	8,5

Test done in Anarchy anthracite natural 60x60. Average test result value on September 2012.
Consult specific product test result value before supplying.
Possibility of other tests by request. Every natural finish product can be manufactured on a higher non slip grade by request.
Prueba realizada sobre el producto Anarchy antracite natural 60x60. Valor de media a fecha de Septiembre de 2012.
Consultar valor de un producto específico antes del suministro. Posibilidad de realizar ensayos diferentes. Los productos con acabado mate pueden ser fabricados con un grado de antideslizamiento mayor bajo solicitud expresa.

All sizes are rectified and without bevel edge finish.
Todos los formatos son rectificadas y no biselados.
Tiles with random shade and aspect variation.
Producto con alta variación cromática y destonificación en composiciones.

All sizes are rectified and without bevel edge finish.
Todos los formatos son rectificadas y no biselados.
Tiles with random shade and aspect variation.
Producto con alta variación cromática y destonificación en composiciones.


11 mm



NATURAL



60x120 (59,55 x 119,3 cm - 23.45" x 46.97") **11 mm.**
 Microcement grey lappato 60x120 G-1536
 Microcement grey natural 60x120 G-1516




60x60 (59,55 x 59,55 cm - 23.45" x 23.45") **11 mm.**
 Microcement grey lappato 60x60 G-1410
 Microcement grey natural 60x60 G-1372




30x60 (29,75 x 59,55 cm - 11.71" x 23.45") **11 mm.**
 Microcement grey lappato 30x60 G-1298
 Microcement grey natural 30x60 G-1258



rodapié 7,5x60 (7,3 x 59,55 cm - 2.87" x 23.45") **11 mm.**
 Microcement grey natural rodapié 7,5x60 G-95



lista 7,5x60 (7,3 x 59,55 cm - 2.87" x 23.45") **11 mm.**
 Microcement grey lappato lista 7,5x60 G-93
 Microcement grey natural lista 7,5x60 G-91



Mosaico 5x5 (29,75x29,75cm-11.71"x11.71") **11 mm.**
 Microcement grey lappato mosaico 5x5 G-1688



mosaico brick (29,75 x 59,55 cm - 11.71" x 23.45") **11 mm.**
 Microcement grey lappato preincisión 10x60 G-1472

11 mm



LAPPATO



60x120 (59,55 x 119,3 cm - 23.45" x 46.97") **11 mm.**
 Microcement vison lappato 60x120 G-1536



ACCESORIES Complementos	FINISHES Acabados	GROUPS / Grupos		
		30X120	60X60	30X60
Microcement grey peldaño	NATURAL LAPPATO	G-519 G-519	G-281 G-303	G-171 G-195
Microcement grey peldaño ángulo	NATURAL LAPPATO	-	G-299 G-315	G-187 G-211
Microcement grey gradone	NATURAL LAPPATO	G-795 G-795	G-585 G-585	G-499 G-499
Microcement grey gradone ángulo	NATURAL LAPPATO	-	G-633 G-633	G-559 G-559

PACKING LIST	SIZE CM	SIZE INCH	BOX/ PALLET	PIECE/ BOX	M2/ PALLET	M2/ BOX	SQF/ PALLET	SQF/ BOX	KG/ PALLET	KG/ BOX	KG/ PIECE
60X120 (11 MM)	59,55x119,3	23.44x46.97	50	1	35,52	0,71	382,35	7,65	1000	19,54	19,18
60X60 (11 MM)	59,55x59,55	23.44x23.44	30	3	31,92	1,06	343,54	11,45	796	25,755	8,5
30X60 (11 MM)	29,75x59,55	11.71x23.44	40	6	42,52	1,06	457,67	11,44	1050	25,675	4,24
30X60 LAPPATO (11 MM)	29,75x59,55	11.71x23.44	40	6	42,52	1,06	457,67	11,44	1044	25,519	4,214

ACCESORIES Complementos	FINISHES Acabados	GROUPS / Grupos
		30X120
Microcement vison peldaño	NATURAL LAPPATO	- G-519
Microcement vison peldaño ángulo	NATURAL LAPPATO	- -
Microcement vison gradone	NATURAL LAPPATO	G-795 -
Microcement vison gradone ángulo	NATURAL LAPPATO	- -

PACKING LIST	SIZE CM	SIZE INCH	BOX/ PALLET	PIECE/ BOX	M2/ PALLET	M2/ BOX	SQF/ PALLET	SQF/ BOX	KG/ PALLET	KG/ BOX	KG/ PIECE
60X120 (11 MM)	59,55x119,3	23.44x46.97	50	1	35,52	0,71	382,35	7,65	1000	19,54	19,18

MICROCEMENT BROWN


11 mm



60x120 (59,55 x 119,3 cm - 23.45" x 46.97") **11 mm.**
Microcement brown lappato 60x120 G-1544

MICROCEMENT WHITE

11 mm



60x120 (59,55 x 119,3 cm - 23.45" x 46.97") **11 mm.**
Microcement white lappato 60x120 G-1556

LAPPATO

LAPPATO



ACCESORIES Complementos	FINISHES Acabados	GROUPS / Grupos 30X120
Microcement brown peldaño	NATURAL LAPPATO	-
Microcement brown peldaño ángulo	NATURAL LAPPATO	-
Microcement brown gradone	NATURAL LAPPATO	G-795
Microcement brown gradone ángulo	NATURAL LAPPATO	-

ACCESORIES Complementos	FINISHES Acabados	GROUPS / Grupos 30X120
Microcement white peldaño	NATURAL LAPPATO	-
Microcement white peldaño ángulo	NATURAL LAPPATO	-
Microcement white gradone	NATURAL LAPPATO	G-795
Microcement white gradone ángulo	NATURAL LAPPATO	-

PACKING LIST	SIZE CM	SIZE INCH	BOX/ PALLET	PIECE/ BOX	M2/ PALLET	M2/ BOX	SQF/ PALLET	SQF/ BOX	KG/ PALLET	KG/ BOX	KG/ PIECE
60X120 (11 MM)	59,55x119,3	23.44x46.97	50	1	35,52	0,71	382,35	7,65	1000	19,54	19,18

PACKING LIST	SIZE CM	SIZE INCH	BOX/ PALLET	PIECE/ BOX	M2/ PALLET	M2/ BOX	SQF/ PALLET	SQF/ BOX	KG/ PALLET	KG/ BOX	KG/ PIECE
60X120 (11 MM)	59,55x119,3	23.44x46.97	50	1	35,52	0,71	382,35	7,65	1000	19,54	19,18

All sizes are rectified and without bevel edge finish.
Todos los formatos son rectificadas y no biselados.
Tiles with random shade and aspect variation.
Producto con alta variación cromática y destonificación en composiciones.


Test done in microcement grey natural 30x60. Average test result value on August 2008.
Consult specific product test result value before supplying.
Prueba realizada sobre el producto microcement grey natural 30x60. Valor de media a fecha Agosto de 2008. Consultar valor de un producto específico antes del suministro.

All sizes are rectified and without bevel edge finish.
Todos los formatos son rectificadas y no biselados.
Tiles with random shade and aspect variation.
Producto con alta variación cromática y destonificación en composiciones.

Test done in microcement grey natural 30x60. Average test result value on August 2008.
Consult specific product test result value before supplying.
Prueba realizada sobre el producto microcement grey natural 30x60. Valor de media a fecha Agosto de 2008. Consultar valor de un producto específico antes del suministro.

OUTDOOR GREY

11 mm

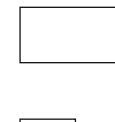


60x60 (59,55 x 59,55 cm - 23.45" x 23.45") **11 mm.**
Outdoor grey natural 60x60 G-1292

NATURAL

NEWSTONE ANTRACITA


11 mm




30x60 (29,75 x 59,55 cm - 11.71" x 23.45") **11 mm.**
Line antracita natural 30x60 G-1234




30x30 (29,75 x 29,75 cm - 11.71" x 11.71") **11 mm.**
Urban antracita lappato 30x30 G-1258
Urban antracita natural 30x30 G-1234




lista 15x60 (14,74 x 59,55 cm - 5.80" x 23.45") **11 mm.**
Line antracita natural lista 15x60 G-87



lista 10x60 (9,74 x 59,55 cm - 3.84" x 23.45") **11 mm.**
Line antracita natural lista 10x60 G-85



lista 7,5x60 (7,3 x 59,55 cm - 2.87" x 23.45") **11 mm.**
Line antracita natural lista 7,5x60 G-83




Mosaico 5x5 (29,75x29,75cm-11.71"x11.71") **11 mm.**
Urban antracita lappato precisión 5x5 G-1482



Mosaico 5x10 (29,75x29,75cm-11.71"x11.71") **11 mm.**
Urban antracita lappato mosaico 5x10 G-1638
Urban antracita lappato precisión 5x10 G-1482



Mosaico 5x30 (29,75x29,75cm-11.71"x11.71") **11 mm.**
Urban antracita lappato precisión 5x30 G-1426



Mosaico 10x30 (29,75x29,75cm-11.71"x11.71") **11 mm.**
Urban antracita lappato precisión 10x30 G-1426

NATURAL

ACCESORIES Complementos	FINISHES Acabados	GROUPS / Grupos
Outdoor grey peldaño	NATURAL	60X60 G-265
Outdoor grey peldaño ángulo	NATURAL	G-281
Outdoor grey gradone	NATURAL	G-559
Outdoor grey gradone ángulo	NATURAL	G-623

PACKING LIST	SIZE CM	SIZE INCH	BOX/ PALLET	PIECE/ BOX	M2/ PALLET	M2/ BOX	SQF/ PALLET	SQF/ BOX	KG/ PALLET	KG/ BOX	KG/ PIECE
60X60 (11 MM)	59,55x59,55	23.44x23.44	30	3	31,92	1,06	343,54	11,45	796	25,755	8,5

ACCESORIES Complementos	FINISHES Acabados	GROUPS / Grupos
Newstone antracita peldaño	NATURAL LAPPATO	30X60 G-171 G-171
Newstone antracita peldaño ángulo	NATURAL LAPPATO	G-187 G-187
Newstone antracita gradone	NATURAL LAPPATO	G-499 G-499
Newstone antracita gradone ángulo	NATURAL LAPPATO	G-559 G-559

PACKING LIST	SIZE CM	SIZE INCH	BOX/ PALLET	PIECE/ BOX	M2/ PALLET	M2/ BOX	SQF/ PALLET	SQF/ BOX	KG/ PALLET	KG/ BOX	KG/ PIECE
30X60 (11 MM)	29,75x59,55	11.71x23.44	40	6	42,52	1,06	457,67	11,44	1050	25,675	4,24
30X30 (11 MM)	29,75x29,75	11.71x11.71	40	13	46,02	1,15	495,39	12,38	1000	24,43	1,868

All sizes are rectified and without bevel edge finish.
Todos los formatos son rectificadas y no biselados.
Tiles with random shade and aspect variation.
Producto con alta variación cromática y destonificación en composiciones.

All sizes are rectified and without bevel edge finish.
Todos los formatos son rectificadas y no biselados.
Tiles with random shade and aspect variation.
Producto con alta variación cromática y destonificación en composiciones.

NEWSTONE VISON

11 mm





30x30 (29,75 x 29,75 cm - 11.71" x 11.71") **11 mm.**
 Urban vison natural 30x30 G-1218

NATURAL

NEWSTONE GRIS

11 mm



30x60 (29,75 x 59,55 cm - 11.71" x 23.45") **11 mm.**
 Line gris natural 30x60 G-1218

45x45 (44,63 x 44,63 cm - 17.57" x 17.57") **11 mm.**
 City gris natural 45x45 G-1218

lista 15x60 (14,74 x 59,55 cm - 5.80" x 23.45") **11 mm.**
 Line gris natural lista 15x60 G-85

lista 10x60 (9,74 x 59,55 cm - 3.84" x 23.45") **11 mm.**
 Line gris natural lista 10x60 G-83

lista 7,5x60 (7,3 x 59,55 cm - 2.87" x 23.45") **11 mm.**
 Line gris lappato lista 7,5x60 G-81

NATURAL

concrete
cemento

ACCESORIES Complementos		FINISHES Acabados	GROUPS / Grupos 30X30
Newstone vison peldaño	0.291"±12% 10.3 mm ±2%	NATURAL	G-171
Newstone vison peldaño ángulo	0.291"±12% 10.3 mm ±2%	NATURAL	G-187
Newstone vison gradone	1.165"±12% 30.9 mm ±3% 33 mm ±2%	NATURAL	G-499
Newstone vison gradone ángulo	1.165"±12% 30.9 mm ±3% 33 mm ±2%	NATURAL	G-559

PACKING LIST	SIZE CM	SIZE INCH	BOX/ PALLET	PIECE/ BOX	M2/ PALLET	M2/ BOX	SQF/ PALLET	SQF/ BOX	KG/ PALLET	KG/ BOX	KG/ PIECE
30X30 (11 MM)	29,75x29,75	11.71x11.71	40	13	46,02	1,15	495,39	12,38	1000	24,43	1,868

ACCESORIES Complementos		FINISHES Acabados	GROUPS / Grupos 30X60 45X45
Newstone gris peldaño	0.291"±12% 10.3 mm ±2%	NATURAL	- G-171
Newstone gris peldaño ángulo	0.291"±12% 10.3 mm ±2%	NATURAL	- G-187
Newstone gris gradone	1.165"±12% 30.9 mm ±3% 33 mm ±2%	NATURAL	- G-499
Newstone gris gradone ángulo	1.165"±12% 30.9 mm ±3% 33 mm ±2%	NATURAL	- G-559

PACKING LIST	SIZE CM	SIZE INCH	BOX/ PALLET	PIECE/ BOX	M2/ PALLET	M2/ BOX	SQF/ PALLET	SQF/ BOX	KG/ PALLET	KG/ BOX	KG/ PIECE
30X60 (11 MM)	29,75x59,55	11.71x23.44	40	6	42,52	1,06	457,67	11,44	1050	25,675	4,24
45X45 (11 MM)	44,63x44,63	17.57x17.57	68	5	67,72	1,00	728,96	10,72	1530	22,16	4,389

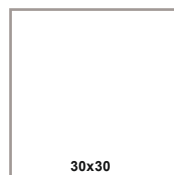
All sizes are rectified and without bevel edge finish.
 Todos los formatos son rectificadas y no biselados.
 Tiles with random shade and aspect variation.
 Producto con alta variación cromática y destonificación en composiciones.

All sizes are rectified and without bevel edge finish.
 Todos los formatos son rectificadas y no biselados.
 Tiles with random shade and aspect variation.
 Producto con alta variación cromática y destonificación en composiciones.

Encaustic 2.0 & Encaustic collection



SIZES **11 mm.**




30x30

ENCAUSTIC 2.0

COLORS

CIRCLE CROSS COAL WHITE



ENCAUSTIC

COLORS

BLUE MIX BEIGE GRAPHITE GREY BLACK



9 COLOURS COLORES	1 SIZES FORMATOS	2 FINISH ACABADO	NATURAL LAPPATO	 11 mm
--------------------------------	-------------------------------	-------------------------------	--------------------	-----------




product: Encaustic 2.0 white decor lappato 30x30



product: Encaustic 2.0 coal decor lappato 30x30



product: Encaustic 2.0 cross decor lappato 30x30



ENCAUSTIC 2.0 WHITE DECOR



LAPPATO
 30x30 (29,75 x 29,75 cm - 11.71" x 11.71") 11 mm.
 Encaustic white decor lappato 30x30 G-1314

ENCAUSTIC 2.0 CROSS DECOR



11mm

LAPPATO
 30x30 (29,75 x 29,75 cm - 11.71" x 11.71") 11 mm.
 Encaustic cross decor lappato 30x30 G-1314

ENCAUSTIC BLUE MIX DECOR



NATURAL
 30x30 (29,75 x 29,75 cm - 11.71" x 11.71") 11 mm.
 Encaustic blue mix decor 30x30 G-1284

ENCAUSTIC GRAPHITE DECOR



11mm

NATURAL
 30x30 (29,75 x 29,75 cm - 11.71" x 11.71") 11 mm.
 Encaustic graphite decor 30x30 G-1284

ENCAUSTIC 2.0 COAL DECOR



LAPPATO
 30x30 (29,75 x 29,75 cm - 11.71" x 11.71") 11 mm.
 Encaustic coal decor lappato 30x30 G-1314

ENCAUSTIC 2.0 CIRCLE DECOR



LAPPATO
 30x30 (29,75 x 29,75 cm - 11.71" x 11.71") 11 mm.
 Encaustic circle decor lappato 30x30 G-1314

ENCAUSTIC BEIGE DECOR



NATURAL
 30x30 (29,75 x 29,75 cm - 11.71" x 11.71") 11 mm.
 Encaustic beige decor 30x30 G-1284

LAPPATO

DIN R10
DIN 51130

DCOF >0,42
ANSI A 137.1-2012

PTV > 36
MODERATE SLIP POTENTIAL
BS EN 13036-4

CLASE 2
UNE-ENV 12633

PACKING LIST	SIZE CM	SIZE INCH	BOX/ PALLET	PIECE/ BOX	M2/ PALLET	M2/ BOX	SQF/ PALLET	SQF/ BOX	KG/ PALLET	KG/ BOX	KG/ PIECE
30X30 (11 MM)	29,75x29,75	11.71x11.71	40	13	46,02	1,15	495,39	12,38	1000	24,43	1,868

Test done in encaustic 2.0 white decor lappato 30x30. Average test result value on July 2017. Consult specific product test result value before supplying. Prueba realizada sobre el producto encaustic 2.0 white decor lappato 30x30. Valor de media a fecha Julio de 2017. Consultar valor de un producto específico antes del suministro.

NATURAL

DIN R10
DIN 51130

DCOF >0,42
ANSI A 137.1-2012

PTV > 24
MODERATE SLIP POTENTIAL
BS EN 13036-4

CLASE 1
UNE-ENV 12633

PACKING LIST	SIZE CM	SIZE INCH	BOX/ PALLET	PIECE/ BOX	M2/ PALLET	M2/ BOX	SQF/ PALLET	SQF/ BOX	KG/ PALLET	KG/ BOX	KG/ PIECE
30X30 (11 MM)	29,75x29,75	11.71x11.71	40	13	46,02	1,15	495,39	12,38	1000	24,43	1,868

Test done in encaustic 2.0 white decor lappato 30x30. Average test result value on July 2017. Consult specific product test result value before supplying. Prueba realizada sobre el producto encaustic 2.0 white decor lappato 30x30. Valor de media a fecha Julio de 2017. Consultar valor de un producto específico antes del suministro.

All sizes are rectified and without bevel edge finish. Todos los formatos son rectificadas y no biselados. Tiles with random shade and aspect variation. Producto con alta variación cromática y destonificación en composiciones.

All sizes are rectified and without bevel edge finish. Todos los formatos son rectificadas y no biselados. Tiles with random shade and aspect variation. Producto con alta variación cromática y destonificación en composiciones.



NATURAL

30x30 (29,75 x 29,75 cm - 11.71" x 11.71") **11 mm.**
 Encaustic grey natural 30x30 G-1284

ACCESORIES Complementos	FINISHES Acabados	GROUPS / Grupos 30x30
Encaustic grey gradone ↑ 1.165° ±3% ↓ 29.6 mm ±3% ← 33 mm ±3%	NATURAL	G-471
Encaustic grey gradone ángulo ↑ 1.165° ±3% ↓ 29.6 mm ±3% ← 33 mm ±3%	NATURAL	G-527

NATURAL	DIN R10	DCOF >0,42	PTV > 24 MODERATE SLIP POTENTIAL	CLASE 1
DIN 51130	ANSI A 137.1-2012	BS EN 13036-4	UNE-ENV 12633	

All sizes are rectified and without bevel edge finish.
 Todos los formatos son rectificadas y no biselados.
 Tiles with random shade and aspect variation.
 Producto con alta variación cromática y destonificación en composiciones.

11mm



NATURAL

30x30 (29,75 x 29,75 cm - 11.71" x 11.71") **11 mm.**
 Encaustic black natural 30x30 G-1284

ACCESORIES Complementos	FINISHES Acabados	GROUPS / Grupos 30x30
Encaustic black gradone ↑ 1.165° ±3% ↓ 29.6 mm ±3% ← 33 mm ±3%	NATURAL	G-471
Encaustic black gradone ángulo ↑ 1.165° ±3% ↓ 29.6 mm ±3% ← 33 mm ±3%	NATURAL	G-527

PACKING LIST	SIZE CM	SIZE INCH	BOX/ PALLET	PIECE/ BOX	M2/ PALLET	M2/ BOX	SQF/ PALLET	SQF/ BOX	KG/ PALLET	KG/ BOX	KG/ PIECE
30X30 (11 MM)	29,75x29,75	11.71x11.71	40	13	46,02	1,15	495,39	12,38	1000	24,43	1,868

Test done in encaustic 2.0 white decor lappato 30x30. Average test result value on July 2017.
 Consult specific product test result value before supplying.
 Prueba realizada sobre el producto encaustic 2.0 white decor lappato 30x30. Valor de media a fecha Julio de 2017.
 Consultar valor de un producto específico antes del suministro.



product: Encaustic grey natural 30x30 / Encaustic graphite decor 30x30


Hydraulic collection



It is an identity, a style, a proud acknowledgement of past times.
Es identidad, es estilo, es un guiño orgulloso a tiempos pasados.

SIZES 11 mm.

COLORS



4 COLOURS COLORES	1 SIZES FORMATOS	1 FINISH ACABADO	NATURAL	11 mm
-------------------------	------------------------	------------------------	---------	-------

PATCHWORK



GREY



BLUE



BLACK





LE FABRIQUE HOTEL - Champagne - (Switzerland) - architects: DANIEL FOURNIER AGENCEMENT

product: Terratec black lappato 60X60 & Hydraulic patchwok natural 30X30



THE RED DOOR SALON & SPA - Washington, DC - USA. -architects: CDMA DESIGN BUREAU, INC - int. designers: TESTANI DESIGN TROUPE

product: Hydraulic black natural 30x30



HYDRAULIC PATCHWORK

11mm



NATURAL

30x30 (29,75 x 29,75 cm - 11.71" x 11.71") 11 mm.
Hydraulic patchwork natural 30x30 G-1284



product: Hydraulic patchwork natural 30x30 - 27 DIFFERENT ALEATORY PATTERNS

HYDRAULIC BLACK

11mm



NATURAL

30x30 (29,75 x 29,75 cm - 11.71" x 11.71") 11 mm.
Hydraulic black natural 30x30 G-1284



4 pzs

HYDRAULIC GREY



NATURAL

30x30 (29,75 x 29,75 cm - 11.71" x 11.71") 11 mm.
Hydraulic grey natural 30x30 G-1284



4 pzs

HYDRAULIC BLUE



NATURAL

30x30 (29,75 x 29,75 cm - 11.71" x 11.71") 11 mm.
Hydraulic blue natural 30x30 G-1284



4 pzs

NATURAL

DIN R10

DCOF >0,42

PTV > 24

CLASE 1

PACKING LIST	SIZE CM	SIZE INCH	BOX/ PALLET	PIECE/ BOX	M2/ PALLET	M2/ BOX	SQF/ PALLET	SQF/ BOX	KG/ PALLET	KG/ BOX	KG/ PIECE
30X30 (11 MM)	29,75x29,75	11.71x11.71	40	13	46,02	1,15	495,39	12,38	1000	24,43	1,868

All sizes are rectified and without bevel edge finish.
Todos los formatos son rectificadas y no biselados.
Tiles with random shade and aspect variation.
Producto con alta variación cromática y destonificación en composiciones.

Test done in Hydraulic grey natural 30x30. Average test result value on January 2014.
Consult specific product test result value before supplying.
Prueba realizada sobre el producto Hydraulic grey natural 30x30. Valor de media a fecha Enero de 2014.
Consultar valor de un producto específico antes del suministro.

NATURAL

DIN R10

DCOF >0,42

PTV > 24

CLASE 1

PACKING LIST	SIZE CM	SIZE INCH	BOX/ PALLET	PIECE/ BOX	M2/ PALLET	M2/ BOX	SQF/ PALLET	SQF/ BOX	KG/ PALLET	KG/ BOX	KG/ PIECE
30X30 (11 MM)	29,75x29,75	11.71x11.71	40	13	46,02	1,15	495,39	12,38	1000	24,43	1,868

All sizes are rectified and without bevel edge finish.
Todos los formatos son rectificadas y no biselados.
Tiles with random shade and aspect variation.
Producto con alta variación cromática y destonificación en composiciones.

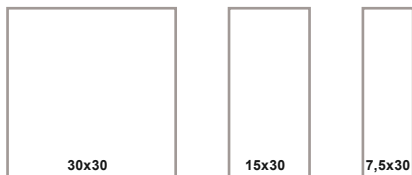
Test done in Hydraulic grey natural 30x30. Average test result value on January 2014.
Consult specific product test result value before supplying.
Prueba realizada sobre el producto Hydraulic grey natural 30x30. Valor de media a fecha Enero de 2014.
Consultar valor de un producto específico antes del suministro.

A.mano collection



encaustic
hidráulico


SIZES 11 mm.



4 COLOURS COLORES	3 SIZES FORMATOS	2 FINISH ACABADO	NATURAL DECOR	 11 mm
--------------------------------	-------------------------------	-------------------------------	------------------	--

COLORS





product: A.mano black natural 30x30, black natural gradone 30x30



product: A mano grey decor 30x30



product: A.mano white natural 30x30, black natural 30x30



A.MANO BLACK

11mm



DECOR



NATURAL

	30x30 (29,75 x 29,75 cm - 11.71" x 11.71")	11 mm.
	A.mano black natural 30x30	G-1284
	A.mano black decor 30x30	G-1284
	15x30 (14,73 x 29,75 cm - 5.79" x 11.71")	11 mm.
	A.mano black natural 15x30	G-1470
	7,5x30 (7,29 x 29,75 cm - 2.87" x 11.71")	11 mm.
	A.mano black natural 7,5x30	G-1544
	mosaico 30x30 (29,75 x 29,75 cm - 11.71" x 11.71")	11 mm.
	A.mano black natural mosaico 30x30	G-1654

ACCESORIES Complementos	FINISHES Acabados	GROUPS / Grupos 30x30
A.mano black gradone	NATURAL	G-471
A.mano black gradone ángulo	NATURAL	G-527

A.MANO GREY



DECOR



NATURAL

	30x30 (29,75 x 29,75 cm - 11.71" x 11.71")	11 mm.
	A.mano grey natural 30x30	G-1284
	A.mano black decor 30x30	G-1284
	15x30 (14,73 x 29,75 cm - 5.79" x 11.71")	11 mm.
	A.mano grey natural 15x30	G-1470
	7,5x30 (7,29 x 29,75 cm - 2.87" x 11.71")	11 mm.
	A.mano grey natural 7,5x30	G-1544
	mosaico 30x30 (29,75 x 29,75 cm - 11.71" x 11.71")	11 mm.
	A.mano grey natural mosaico 30x30	G-1654

ACCESORIES Complementos	FINISHES Acabados	GROUPS / Grupos 30x30
A.mano grey gradone	NATURAL	G-471
A.mano grey gradone ángulo	NATURAL	G-527

PACKING LIST	SIZE CM	SIZE INCH	BOX/ PALLET	PIECE/ BOX	M2/ PALLET	M2/ BOX	SQF/ PALLET	SQF/ BOX	KG/ PALLET	KG/ BOX	KG/ PIECE
30X30 (11 MM)	29,75x29,75	11.71x11.71	40	13	46,02	1,15	495,39	12,38	1000	24,43	1,868

NATURAL

DIN R10

DCOF >0,42

PTV > 24

CLASE 1

DIN 51130

ANSI A 137.1-2012

BS EN 13036-4

UNE-ENV 12633

All sizes are rectified and without bevel edge finish.
 Todos los formatos son rectificadas y no biselados.
 Tiles with random shade and aspect variation.
 Producto con alta variación cromática y destonificación en composiciones.

Test done in A.mano rosso decor 30x30. Average test result value on July 2016.
 Consult specific product test result value before supplying.
 Prueba realizada sobre el producto A.mano rosso decor. Valor de media a fecha Julio de 2016.
 Consultar valor de un producto específico antes del suministro.

A.MANO WHITE

11mm



DECOR



NATURAL

	30x30 (29,75 x 29,75 cm - 11.71" x 11.71")	11 mm.
	A.mano white natural 30x30	G-1284
	A.mano white decor 30x30	G-1284
	15x30 (14,73 x 29,75 cm - 5.79" x 11.71")	11 mm.
	A.mano white natural 15x30	G-1470
	7,5x30 (7,29 x 29,75 cm - 2.87" x 11.71")	11 mm.
	A.mano white natural 7,5x30	G-1544
	mosaico 30x30 (29,75 x 29,75 cm - 11.71" x 11.71")	11 mm.
	A.mano white natural mosaico 30x30	G-1654

ACCESORIES Complementos	FINISHES Acabados	GROUPS / Grupos 30x30
A.mano white gradone	NATURAL	G-471
A.mano white gradone ángulo	NATURAL	G-527

A.MANO ROSSO



DECOR



NATURAL

	30x30 (29,75 x 29,75 cm - 11.71" x 11.71")	11 mm.
	A.mano rosso natural 30x30	G-1284
	A.mano rosso decor 30x30	G-1284
	15x30 (14,73 x 29,75 cm - 5.79" x 11.71")	11 mm.
	A.mano rosso natural 15x30	G-1470
	7,5x30 (7,29 x 29,75 cm - 2.87" x 11.71")	11 mm.
	A.mano rosso natural 7,5x30	G-1544
	mosaico 30x30 (29,75 x 29,75 cm - 11.71" x 11.71")	11 mm.
	A.mano rosso natural mosaico 30x30	G-1654

ACCESORIES Complementos	FINISHES Acabados	GROUPS / Grupos 30x30
A.mano rosso gradone	NATURAL	G-471
A.mano rosso gradone ángulo	NATURAL	G-527

PACKING LIST	SIZE CM	SIZE INCH	BOX/ PALLET	PIECE/ BOX	M2/ PALLET	M2/ BOX	SQF/ PALLET	SQF/ BOX	KG/ PALLET	KG/ BOX	KG/ PIECE
30X30 (11 MM)	29,75x29,75	11.71x11.71	40	13	46,02	1,15	495,39	12,38	1000	24,43	1,868

NATURAL

DIN R10

DCOF >0,42

PTV > 24

CLASE 1

DIN 51130

ANSI A 137.1-2012

BS EN 13036-4

UNE-ENV 12633

All sizes are rectified and without bevel edge finish.
 Todos los formatos son rectificadas y no biselados.
 Tiles with random shade and aspect variation.
 Producto con alta variación cromática y destonificación en composiciones.

Test done in A.mano rosso decor 30x30. Average test result value on July 2016.
 Consult specific product test result value before supplying.
 Prueba realizada sobre el producto A.mano rosso decor. Valor de media a fecha Julio de 2016.
 Consultar valor de un producto específico antes del suministro.


Terrazo collection



encaustic
hidráulico

SIZES 11 mm.

COLORS




BLACK

GREY

WHITE

MOSS

BROWN



5 COLOURS COLORES	1 SIZES FORMATOS	1 FINISH ACABADO	NATURAL	11 mm
-------------------------	------------------------	------------------------	---------	-------






product: Terrazzo brown decor 30x30

TERRAZO MOSS

11mm



NATURAL

	30x30 (29,75 x 29,75 cm - 11.71" x 11.71") 11 mm.	
	Terrazzo moss natural 30x30	G-1284
	Terrazzo moss decor 30x30	G-1284


DECOR

TERRAZO BROWN

11mm



NATURAL


	30x30 (29,75 x 29,75 cm - 11.71" x 11.71") 11 mm.	
	Terrazzo brown natural 30x30	G-1284
	Terrazzo brown decor 30x30	G-1284

DECOR

TERRAZO GREY & WHITE





WHITE NATURAL


	30x30 (29,75 x 29,75 cm - 11.71" x 11.71") 11 mm.	
	Terrazzo white natural 30x30	G-1284
	Terrazzo grey decor 30x30	G-1284

GREY DECOR

TERRAZO BLACK





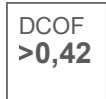


NATURAL

	30x30 (29,75 x 29,75 cm - 11.71" x 11.71") 11 mm.	
	Terrazzo black natural 30x30	G-1284
	Terrazzo black decor 30x30	G-1284

DECOR

 NATURAL	 DIN R10 <small>DIN 51130</small>	 DCOF >0,42 <small>ANSI A 137.1-2012</small>	 PTV >24 <small>MODERATE SLIP POTENTIAL BS EN 13036-4</small>	 CLASE 1 <small>UNE-ENV 12633</small>
--	--	---	--	--

PACKING LIST	SIZE CM	SIZE INCH	BOX/ PALLET	PIECE/ BOX	M2/ PALLET	M2/ BOX	SQF/ PALLET	SQF/ BOX	KG/ PALLET	KG/ BOX	KG/ PIECE
30X30 (11 MM)	29,75x29,75	11.71x11.71	40	13	46,02	1,15	495,39	12,38	1000	24,43	1,868

 NATURAL	 DIN R10 <small>DIN 51130</small>	 DCOF >0,42 <small>ANSI A 137.1-2012</small>	 PTV >24 <small>MODERATE SLIP POTENTIAL BS EN 13036-4</small>	 CLASE 1 <small>UNE-ENV 12633</small>
--	--	---	--	--

PACKING LIST	SIZE CM	SIZE INCH	BOX/ PALLET	PIECE/ BOX	M2/ PALLET	M2/ BOX	SQF/ PALLET	SQF/ BOX	KG/ PALLET	KG/ BOX	KG/ PIECE
30X30 (11 MM)	29,75x29,75	11.71x11.71	40	13	46,02	1,15	495,39	12,38	1000	24,43	1,868

All sizes are rectified and without bevel edge finish.
Todos los formatos son rectificadas y no biselados.
Tiles with random shade and aspect variation.
Producto con alta variación cromática y destonificación en composiciones.

Test done in Terrazzo brown decor 30x30. Average test result value on September 2014.
Consult specific product test result value before supplying.
Prueba realizada sobre el producto Terrazzo brown decor 30x30. Valor de media a fecha de Septiembre de 2014.
Consultar valor de un producto específico antes del suministro.

All sizes are rectified and without bevel edge finish.
Todos los formatos son rectificadas y no biselados.
Tiles with random shade and aspect variation.
Producto con alta variación cromática y destonificación en composiciones.

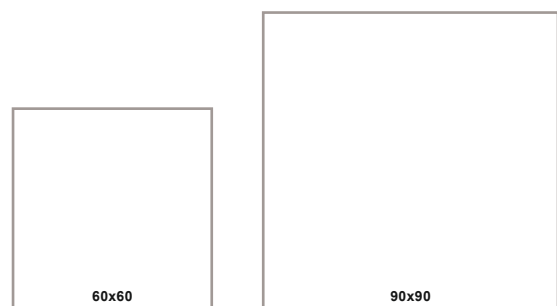
Test done in Terrazzo brown decor 30x30. Average test result value on September 2014.
Consult specific product test result value before supplying.
Prueba realizada sobre el producto Terrazzo brown decor 30x30. Valor de media a fecha de Septiembre de 2014.
Consultar valor de un producto específico antes del suministro.

Terratec & Nanoterratec collection

encaustic
hidráulico




SIZES **11 mm.** **7 mm.**



TERRATEC				
1 COLOURS COLORES	1 SIZES FORMATOS	1 FINISH ACABADO	LAPPATO	 11 mm
NANOTERRATEC				
2 COLOURS COLORES	1 SIZES FORMATOS	1 FINISH ACABADO	NATURAL	 7 mm

TERRATEC & NANOTERRATEC COLORS NANOTERRATEC COLORS








NANOTERRATEC 7.0 WHITE

7 mm



	90x90 (89,46 x 89,46 cm - 35.22" x 35.22") 7 mm. Nanoterratec 7.0 white natural 90x90 G-1486
---	--

	rodapié 7,5x90 (7,3 x 89,46 cm - 2.87" x 35.22") 7 mm. Nanoterratec 7.0 white natural rodapié 90 G-139
--	--

	lista 7,5x90 (7,3 x 89,46 cm - 2.87" x 35.22") 7 mm. Nanoterratec 7.0 white natural lista 7,5x90 G-119
--	--


NATURAL


TERRATEC & NANOTERRATEC 7.0 GREY


7 mm / 11 mm





NATURAL

	90x90 (89,46 x 89,46 cm - 35.22" x 35.22") 7 mm. Nanoterratec 7.0 grey natural 90x90 G-1466
--	---


	60x60 (59,55 x 59,55 cm - 23.45" x 23.45") 11 mm. Terratec grey lappato 60x60 G-1368
---	--





	rodapié 7,5x90 (7,3 x 89,46 cm - 2.87" x 35.22") 7 mm. Nanoterratec 7.0 grey natural rodapié 90 G-131
---	---

	lista 7,5x90 (7,3 x 89,46 cm - 2.87" x 35.22") 7 mm. Nanoterratec 7.0 grey natural lista 7,5x90 G-115
---	---

	lista 7,5x60 (7,3 x 59,55 cm - 2.87" x 23.45") 11 mm. Terratec grey lappato lista 7,5x60 G-99
---	---





encaustic hidráulico

	DIN R10 DIN 51130	DCOF > 0,42 ANSI A137.1 S-9.6.1	PTV > 24 MODERATE SLIP POTENTIAL BS 7976-2	CLASE 1 UNE-ENV 12633
	DIN R10 DIN 51130	DCOF > 0,42 ANSI A137.1 S-9.6.1	PTV > 24 MODERATE SLIP POTENTIAL BS 7976-2	CLASE 3 UNE-ENV 12633

ACCESORIES Complementos	FINISHES Acabados	GROUPS / Grupos
 Nanoterratec white peldaño	NATURAL LAPPATO	G-559 G-570
 Nanoterratec white peldaño ángulo	NATURAL LAPPATO	G-570 G-583
 Nanoterratec white gradone	NATURAL LAPPATO	G-779 G-779
 Nanoterratec white gradone ángulo	NATURAL LAPPATO	G-829 G-829

PACKING LIST	SIZE CM	SIZE INCH	BOX/ PALLET	PIECE/ BOX	M2/ PALLET	M2/ BOX	SQF/ PALLET	SQF/ BOX	KG/ PALLET	KG/ BOX	KG/ PIECE
90X90 (7 MM)	89,46x89,46	35,22x35,22	20	2	32,01	1,60	344,58	17,23	610	28,851	14,288

	DIN R10 DIN 51130	DCOF > 0,42 ANSI A137.1 S-9.6.1	PTV > 24 MODERATE SLIP POTENTIAL BS 7976-2	CLASE 1 UNE-ENV 12633
	DIN R10 DIN 51130	DCOF > 0,42 ANSI A137.1 S-9.6.1	PTV > 24 MODERATE SLIP POTENTIAL BS 7976-2	CLASE 3 UNE-ENV 12633

ACCESORIES Complementos	FINISHES Acabados	GROUPS / Grupos
 Terratec grey peldaño	NATURAL LAPPATO	- G-281
 Terratec grey peldaño ángulo	NATURAL LAPPATO	- G-299
 Terratec grey gradone	NATURAL LAPPATO	- G-585
 Terratec grey gradone ángulo	NATURAL LAPPATO	- G-633

PACKING LIST	SIZE CM	SIZE INCH	BOX/ PALLET	PIECE/ BOX	M2/ PALLET	M2/ BOX	SQF/ PALLET	SQF/ BOX	KG/ PALLET	KG/ BOX	KG/ PIECE
90X90 (7 MM)	89,46x89,46	35,22x35,22	20	2	32,01	1,60	344,58	17,23	610	28,851	14,288
60X60 (11 MM)	59,55x59,55	23,44x23,44	30	3	31,92	1,06	343,54	11,45	796	25,755	8,5

All sizes are rectified and without bevel edge finish.
Todos los formatos son rectificadas y no biselados.
Tiles with random shade and aspect variation.
Producto con alta variación cromática y destonificación en composiciones.

Test done in Terratec black natural 60x60. Average test result value on September 2014. Consult specific product test result value before supplying.
Pruebas realizadas sobre el producto Terratec black lappato 60x60. Valor de media a fecha de Septiembre de 2014. Consultar valor de un producto específico antes del suministro.

All sizes are rectified and without bevel edge finish.
Todos los formatos son rectificadas y no biselados.
Tiles with random shade and aspect variation.
Producto con alta variación cromática y destonificación en composiciones.

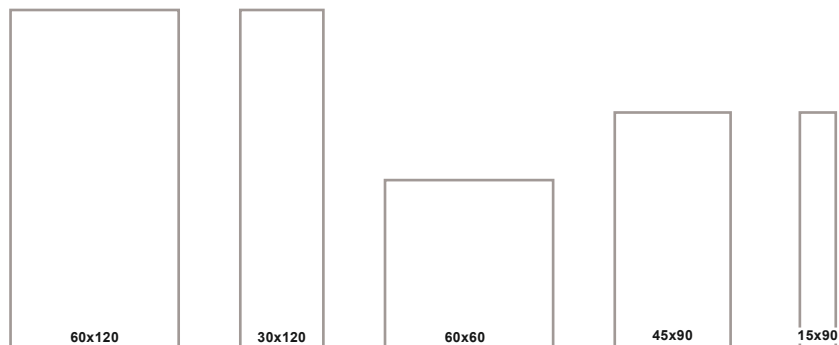
Test done in Terratec black natural 60x60. Average test result value on September 2014. Consult specific product test result value before supplying.
Pruebas realizadas sobre el producto Terratec black lappato 60x60. Valor de media a fecha de Septiembre de 2014. Consultar valor de un producto específico antes del suministro.

Earth collection




stone
piedra

SIZES 7 mm.



3	5	3	NATURAL LAPPATO NON-SLIP	 7 mm
COLOURS COLORES	SIZES FORMATOS	FINISH ACABADO		

COLORS















7mm



60x120 (59,55 x 119,3 cm - 23.45" x 46.97") **7 mm.**
 Earth blue natural 60x120 G-1282
 Earth blue lappato 60x120 G-1314



30x120 (29,67 x 119,3 cm - 11,68"x46,97") **7 mm.**
 Earth blue natural 30x120 G-1362
 Earth blue lappato 30x120 G-1396



60x60 (59,55 x 59,55 cm - 23.45"x23.45") **7 mm.**
 Earth blue natural 60x60 G-1186



45x90 (44,63 x 89,46 cm - 17.57" x 35.22") **7 mm.**
 Earth blue natural 45x90 G-1208
 Earth blue lappato 45x90 G-1232




15x90 (14,74 x 89,46 cm - 5.80" x 35.22") **7 mm.**
 Earth blue natural 15x90 G-1318
 Earth blue lappato 15x90 G-1342



lista 7,5x90 (7,3 x 89,46 cm - 2.87" x 35.22") **7 mm.**
 Earth blue natural lista 7,5x90 G-109
 Earth blue lappato lista 7,5x90 G-111




rodapié 7,5x90 (7,3 x 89,46 cm - 2.87" x 35.22") **7 mm.**
 Earth blue natural rodapié 7,5x90 G-119
 Earth blue lappato rodapié 7,5x90 G-123



lista 7,5x60 (7,3 x 59,55 cm - 2.87" x 23.45") **7 mm.**
 Earth blue natural lista 7,5x60 G-91



rodapié 7,5x60 (7,3 x 59,55 cm - 2.87" x 23.452") **7 mm.**
 Earth blue natural rodapié 7,5x60 G-93



Mosaico 5x5 (29,75x29,75cm - 11.71"x11.71") **7 mm.**
 Earth blue natural mosaico 5x5 G-1584

NATURAL

NATURAL	DIN R10	DIN C	DCOF >0,42	PTV > 24 MODERATE SLIP POTENTIAL	CLASE 1
DIN 51130	DIN 51097	ANSI A 137.1	BS EN 13036-4	UNE 41901 EX	

LAPPATO	DIN R10		DCOF >0,42	PTV > 24 MODERATE SLIP POTENTIAL	CLASE 1
DIN 51130		ANSI A 137.1	BS EN 13036-4	UNE 41901 EX	

ACCESORIES Complementos	FINISHES Acabados	GROUPS / Grupos
Earth blue peldaño	NATURAL	G-315 G-319
Earth blue peldaño ángulo	NATURAL	G-333 G-337
Earth blue gradone	NATURAL	G-693 G-603
Earth blue gradone ángulo	NATURAL	G-749 G-623
	LAPPATO	G-319 G-323
	LAPPATO	G-337 G-355
	LAPPATO	G-701 G-609
	LAPPATO	G-755 G-633

PACKING LIST	SIZE CM	SIZE INCH	BOX/ PALLET	PIECE/ BOX	M2/ BOX	M2/ PALLET	SQF/ BOX	SQF/ PALLET	KG/ PALLET	KG/ BOX	KG/ PIECE
60X120 (7 MM)	59,55x119,3	23.44x46.97	30	2	1,42	42,63	15,29	458,83	780	25,234	12,437
30X120 (7 MM)	29,67x119,3	11.68x46.97	36	5	63,71	1,77	685,81	19,05	778	20,96	4,123
60X60 (7 MM)	59,55x59,55	23.44x23.44	30	5	53,19	1,77	572,57	19,09	950	30,898	6,129
45x90 (7 MM)	44,63x89,46	17.57x35.22	27	5	53,90	2,00	580,18	21,49	980	35,442	7,035
15X90 (7 MM)	14,77x89,46	5.81x35.22	36	12	1,59	57,08	17,07	614,42	1048	28,47	2,345



All sizes are rectified and without bevel edge finish.
 Todos los formatos son rectificadas y no biselados.
 Tiles with random shade and aspect variation.
 Producto con alta variación cromática y desentonación en composiciones.

Test done in Artec white natural. Average test result value on August 2017.
 Consult specific product test result value before supplying.
 Prueba realizada sobre el producto Artec white natural. Valor de media a fecha de agosto de 2017.
 Consultar valor de un producto específico antes del suministro.

EARTH WHITE


7mm



60x120 (59,55 x 119,3 cm - 23.45" x 46.97") **7 mm.**
 Earth white natural 60x120 G-1282
 Earth white lappato 60x120 G-1314




30x120 (29,67 x 119,3 cm - 11,68"x46,97") **7 mm.**
 Earth white natural 30x120 G-1362
 Earth white lappato 30x120 G-1396



60x60 (59,55 x 59,55 cm - 23.45"x23.45") **7 mm.**
 Earth white natural 60x60 G-1186
 Earth white non-slip 60x60 G-1208



45x90 (44,63 x 89,46 cm - 17.57" x 35.22") **7 mm.**
 Earth white natural 45x90 G-1208
 Earth white lappato 45x90 G-1232



15x90 (14,74 x 89,46 cm - 5.80" x 35.22") **7 mm.**
 Earth white natural 15x90 G-1318
 Earth white lappato 15x90 G-1342



listra 7,5x90 (7,3 x 89,46 cm - 2.87" x 35.22") **7 mm.**
 Earth white natural listra 7,5x90 G-109
 Earth white lappato listra 7,5x90 G-111



rodapié 7,5x90 (7,3 x 89,46 cm - 2.87" x 35.22") **7 mm.**
 Earth white natural rodapié 7,5x90 G-119
 Earth white lappato rodapié 7,5x90 G-123



listra 7,5x60 (7,3 x 59,55 cm - 2.87" x 23.45") **7 mm.**
 Earth white natural listra 7,5x60 G-91



rodapié 7,5x60 (7,3 x 59,55 cm - 2.87" x 23.452") **7 mm.**
 Earth white natural rodapié 7,5x60 G-93



Mosaico 5x5 (29,75x29,75cm-11.71"x11.71") **7 mm.**
 Earth white natural mosaico 5x5 G-1584

EARTH BEIGE

7mm



60x120 (59,55 x 119,3 cm - 23.45" x 46.97") **7 mm.**
 Earth beige natural 60x120 G-1282
 Earth beige lappato 60x120 G-1314




30x120 (29,67 x 119,3 cm - 11,68"x46,97") **7 mm.**
 Earth beige natural 30x120 G-1362
 Earth beige lappato 30x120 G-1396



60x60 (59,55 x 59,55 cm - 23.45"x23.45") **7 mm.**
 Earth beige natural 60x60 G-1186



45x90 (44,63 x 89,46 cm - 17.57" x 35.22") **7 mm.**
 Earth beige natural 45x90 G-1208
 Earth beige lappato 45x90 G-1232



15x90 (14,74 x 89,46 cm - 5.80" x 35.22") **7 mm.**
 Earth beige natural 15x90 G-1318
 Earth beige lappato 15x90 G-1342



listra 7,5x90 (7,3 x 89,46 cm - 2.87" x 35.22") **7 mm.**
 Earth beige natural listra 7,5x90 G-109
 Earth beige lappato listra 7,5x90 G-111



rodapié 7,5x90 (7,3 x 89,46 cm - 2.87" x 35.22") **7 mm.**
 Earth beige natural rodapié 7,5x90 G-119
 Earth beige lappato rodapié 7,5x90 G-123



listra 7,5x60 (7,3 x 59,55 cm - 2.87" x 23.45") **7 mm.**
 Earth beige natural listra 7,5x60 G-91



rodapié 7,5x60 (7,3 x 59,55 cm - 2.87" x 23.452") **7 mm.**
 Earth beige natural rodapié 7,5x60 G-93



Mosaico 5x5 (29,75x29,75cm-11.71"x11.71") **7 mm.**
 Earth beige natural mosaico 5x5 G-1584

NATURAL

NATURAL	DIN R10	DIN C	DCOF >0,42	PTV > 24	CLASE 1
DIN 51130	DIN 51097	ANSI A 137.1	BS EN 13036-4	UNE 41901 EX	

LAPPATO	DIN R10	DCOF >0,42	PTV > 24	CLASE 1
DIN 51130	ANSI A 137.1	BS EN 13036-4	UNE 41901 EX	

LAPPATO	DIN R10	DCOF >0,42	PTV > 36	CLASE 3
DIN 51130	ANSI A 137.1	BS EN 13036-4	UNE 41901 EX	

ACCESORIES Complementos	FINISHES Acabados	GROUPS / Grupos
Earth white peldaño	NATURAL G-315	30X120 G-319
Earth white peldaño ángulo	NATURAL G-333	45X90 G-337
Earth white gradone	LAPPATO G-337	G-355
Earth white gradone ángulo	NATURAL G-693	G-603
	LAPPATO G-701	G-609
	NATURAL G-749	G-623
	LAPPATO G-755	G-633

PACKING LIST	SIZE CM	SIZE INCH	BOX/ PALLET	PIECE/ BOX	M2/ BOX	M2/ PALLET	SQF/ BOX	SQF/ PALLET	KG/ PALLET	KG/ BOX	KG/ PIECE
60X120 (7 MM)	59,55x119,3	23.44x46.97	30	2	1,42	42,63	15,29	458,83	780	25,234	12,437
30X120 (7 MM)	29,67x119,3	11.68x46.97	36	5	63,71	1,77	685,81	19,05	778	20,96	4,123
60X60 (7 MM)	59,55x59,55	23.44x23.44	30	5	53,19	1,77	572,57	19,09	950	30,898	6,129
45x90 (7 MM)	44,63x89,46	17.57x35.22	27	5	53,90	2,00	580,18	21,49	980	35,442	7,035
15X90 (7 MM)	14,77x89,46	5.81x35.22	36	12	1,59	57,08	17,07	614,42	1048	28,47	2,345

NATURAL

NATURAL	DIN R10	DIN C	DCOF >0,42	PTV > 24	CLASE 1
DIN 51130	DIN 51097	ANSI A 137.1	BS EN 13036-4	UNE 41901 EX	

LAPPATO	DIN R10	DCOF >0,42	PTV > 24	CLASE 1
DIN 51130	ANSI A 137.1	BS EN 13036-4	UNE 41901 EX	

ACCESORIES Complementos	FINISHES Acabados	GROUPS / Grupos
Earth beige peldaño	NATURAL G-315	30X120 G-319
Earth beige peldaño ángulo	NATURAL G-333	45X90 G-337
Earth beige gradone	LAPPATO G-337	G-355
Earth beige gradone ángulo	NATURAL G-693	G-603
	LAPPATO G-701	G-609
	NATURAL G-749	G-623
	LAPPATO G-755	G-633

PACKING LIST	SIZE CM	SIZE INCH	BOX/ PALLET	PIECE/ BOX	M2/ BOX	M2/ PALLET	SQF/ BOX	SQF/ PALLET	KG/ PALLET	KG/ BOX	KG/ PIECE
60X120 (7 MM)	59,55x119,3	23.44x46.97	30	2	1,42	42,63	15,29	458,83	780	25,234	12,437
30X120 (7 MM)	29,67x119,3	11.68x46.97	36	5	63,71	1,77	685,81	19,05	778	20,96	4,123
60X60 (7 MM)	59,55x59,55	23.44x23.44	30	5	53,19	1,77	572,57	19,09	950	30,898	6,129
45x90 (7 MM)	44,63x89,46	17.57x35.22	27	5	53,90	2,00	580,18	21,49	980	35,442	7,035
15X90 (7 MM)	14,77x89,46	5.81x35.22	36	12	1,59	57,08	17,07	614,42	1048	28,47	2,345

All sizes are rectified and without bevel edge finish. Todos los formatos son rectificadas y no biselados. Tiles with random shade and aspect variation. Producto con alta variación cromática y desentonificación en composiciones.

Test done in Artec white natural. Average test result value on August 2017. Consult specific product test result value before supplying. Prueba realizada sobre el producto Artec white natural. Valor de media a fecha de agosto de 2017. Consultar valor de un producto específico antes del suministro.

All sizes are rectified and without bevel edge finish. Todos los formatos son rectificadas y no biselados. Tiles with random shade and aspect variation. Producto con alta variación cromática y desentonificación en composiciones.

Test done in Artec white natural. Average test result value on August 2017. Consult specific product test result value before supplying. Prueba realizada sobre el producto Artec white natural. Valor de media a fecha de agosto de 2017. Consultar valor de un producto específico antes del suministro.

“Nature never does anything superfluous, nothing useless, and knows how to draw multiple effects from a single cause.”
Nicolás Copérnico

Natura collection



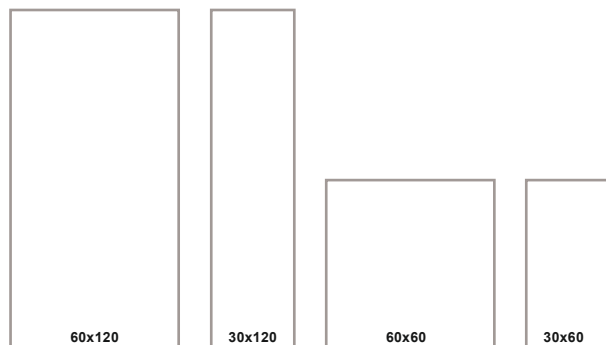
“La naturaleza nunca hace nada superfluo, nada inútil, y sabe sacar múltiples efectos de una sola causa.”
Nicolás Copérnico

Photo by Ashim D'Silva

stone
 piedra

SIZES

7 mm.



3 COLOURS COLORES	4 SIZES FORMATOS	2 FINISH ACABADO	NATURAL RIGATO	 7 mm
--------------------------------	-------------------------------	-------------------------------	-------------------	----------

COLORS

ANTHRACITE



GREY



WHITE





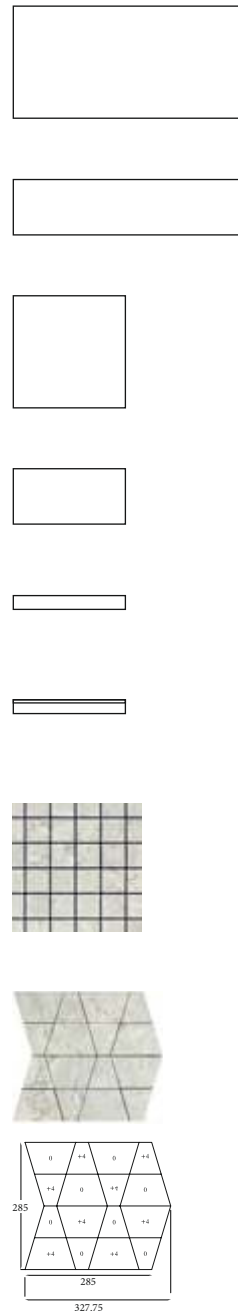






NATURA WHITE

7mm



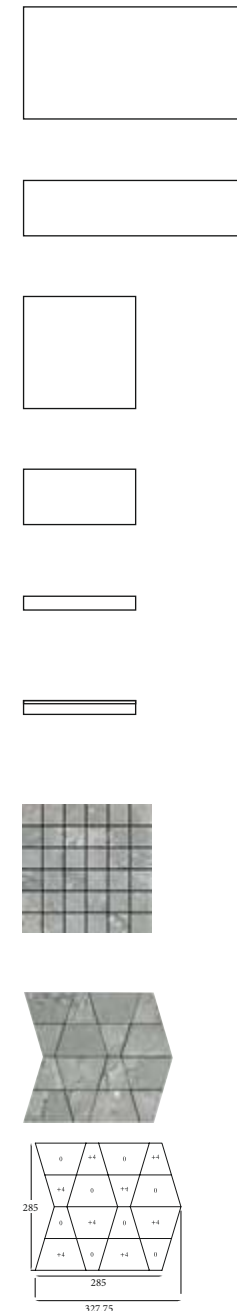

60x120 (59,55 x 119,3 cm - 23.45" x 46.97")	7 mm.
Natura white natural 60x120	G-1298
Natura white rigato 60x120	G-1330
30x120 (29,67 x 119'3 cm - 11,68"x46,97")	7 mm.
Natura white natural 30x120	G-1386
60x60 (59,55 x 59,55 cm - 23.45"x23.45")	7 mm.
Natura white natural 60x60	G-1202
30x60 (29,75 x 59,55 cm - 11,71"x23,44")	7 mm.
Natura white natural 30x60	G-1180
Natura white rigato 30x60	G-1208
listelo 7,5x60 (7,3 x 59,55 cm - 2.87" x 23.45")	7 mm.
Natura white natural listelo 7,5x60	G-89
rodapié 7,5x60 (7,3x59,55cm-2.87"x23.45")	7 mm.
Natura white natural rodapié 7,5x6	G-95
Mosaico 5x5 (29,75x29,75cm-11.71"x11.71")	7 mm.
Natura white natural mosaico 5x5	G-1638
Mosaico brick (28,5x28,5 cm - 11.22"x11.22")	7 mm.
Natura white natural mosaico brick	G-1942

NATURAL

RIGATO

NATURA GREY

7mm



60x120 (59,55 x 119,3 cm - 23.45" x 46.97")	7 mm.
Natura grey natural 60x120	G-1298
Natura grey rigato 60x120	G-1330
30x120 (29,67 x 119'3 cm - 11,68"x46,97")	7 mm.
Natura grey natural 30x120	G-1386
60x60 (59,55 x 59,55 cm - 23.45"x23.45")	7 mm.
Natura grey natural 60x60	G-1202
30x60 (29,75 x 59,55 cm - 11,71"x23,44")	7 mm.
Natura grey natural 30x60	G-1180
Natura grey rigato 30x60	G-1208
listelo 7,5x60 (7,3 x 59,55 cm - 2.87" x 23.45")	7 mm.
Natura grey natural listelo 7,5x60	G-89
rodapié 7,5x60 (7,3x59,55cm-2.87"x23.45")	7 mm.
Natura grey natural rodapié 7,5x6	G-95
Mosaico 5x5 (29,75x29,75cm-11.71"x11.71")	7 mm.
Natura grey natural mosaico 5x5	G-1638
Mosaico brick (28,5x28,5 cm - 11.22"x11.22")	7 mm.
Natura grey natural mosaico brick	G-1942

NATURAL

RIGATO

NATURAL

DIN R10

DCOF > 0,42

PTV > 24

CLASE 2

ACCESORIES Complementos	FINISHES Acabados	GROUPS / Grupos
Natura white peldaño	NATURAL	G-163 G-235
Natura white peldaño ángulo	NATURAL	G-179 G-255
Natura white gradone	NATURAL	G-499 G-543
Natura white gradone ángulo	NATURAL	G-559 G-599

PACKING LIST	SIZE CM	SIZE INCH	BOX/ PALLET	PIECE/ BOX	M2/ BOX	M2/ PALLET	SQF/ BOX	SQF/ PALLET	KG/ PALLET	KG/ BOX	KG/ PIECE
60X120 (7 MM)	59,55x119,3	23.44x46.97	30	2	1,42	42,63	15,29	458,83	780	25,234	12,437
30X120 (7 MM)	29,67x119,3	11,68x46,97	36	5	1,77	63,71	19,05	685,81	778	20,96	4,123
60X60 (7 MM)	59,55x59,55	23,44x23,44	30	5	1,77	53,19	19,09	572,57	950	30,898	6,129
30X60 (7 MM)	29,75x59,55	11,71x23,44	40	8	1,42	56,69	15,26	610,23	1000	24,427	3,024

NATURAL

DIN R10

DCOF > 0,42

PTV > 24

CLASE 2

ACCESORIES Complementos	FINISHES Acabados	GROUPS / Grupos
Natura grey peldaño	NATURAL	G-163 G-235
Natura grey peldaño ángulo	NATURAL	G-179 G-255
Natura grey gradone	NATURAL	G-499 G-543
Natura grey gradone ángulo	NATURAL	G-559 G-599

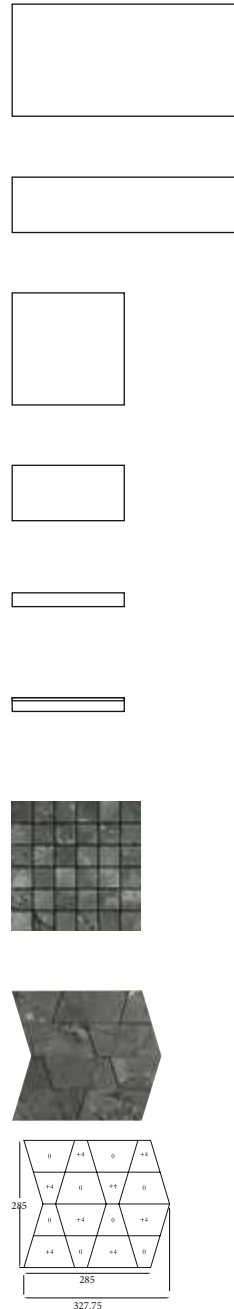

PACKING LIST	SIZE CM	SIZE INCH	BOX/ PALLET	PIECE/ BOX	M2/ BOX	M2/ PALLET	SQF/ BOX	SQF/ PALLET	KG/ PALLET	KG/ BOX	KG/ PIECE
60X120 (7 MM)	59,55x119,3	23.44x46.97	30	2	1,42	42,63	15,29	458,83	780	25,234	12,437
30X120 (7 MM)	29,67x119,3	11,68x46,97	36	5	1,77	63,71	19,05	685,81	778	20,96	4,123
60X60 (7 MM)	59,55x59,55	23,44x23,44	30	5	1,77	53,19	19,09	572,57	950	30,898	6,129
30X60 (7 MM)	29,75x59,55	11,71x23,44	40	8	1,42	56,69	15,26	610,23	1000	24,427	3,024

DIN 51130 - Test done in Natura grey natural. Average test result value on January 2019. Consult specific product test result value before supplying.
 DIN 51130 - Prueba realizada sobre el producto Natura grey natural. Valor de media a fecha de Enero de 2019. Consultar valor de un producto específico antes del suministro.
 DIN 51097 - Test done in Natura grey natural. Average test result value on February 2019. Consult specific product test result value before supplying.
 DIN 51097 - Prueba realizada sobre el producto Natura grey natural. Valor de media a fecha de February de 2019. Consultar valor de un producto específico antes del suministro.
 UNE-ENV 12633 - Test done in Natura grey natural. Consult specific product test result value before supplying.
 UNE-ENV 12633 - Prueba realizada sobre el producto Natura grey natural. Consultar valor de un producto específico antes del suministro.

All sizes are rectified and without bevel edge finish.
 Todos los formatos son rectificadas y no biselados.
 Tiles with random shade and aspect variation.
 Producto con alta variación cromática y destonificación en composiciones.

DIN 51130 - Test done in Natura grey natural. Average test result value on January 2019. Consult specific product test result value before supplying.
 DIN 51130 - Prueba realizada sobre el producto Natura grey natural. Valor de media a fecha de Enero de 2019. Consultar valor de un producto específico antes del suministro.
 DIN 51097 - Test done in Natura grey natural. Average test result value on February 2019. Consult specific product test result value before supplying.
 DIN 51097 - Prueba realizada sobre el producto Natura grey natural. Valor de media a fecha de February de 2019. Consultar valor de un producto específico antes del suministro.
 UNE-ENV 12633 - Test done in Natura grey natural. Consult specific product test result value before supplying.
 UNE-ENV 12633 - Prueba realizada sobre el producto Natura grey natural. Consultar valor de un producto específico antes del suministro.

7mm



- 60x120** (59,55 x 119,3 cm - 23.45" x 46.97") **7 mm.**
Natura anthracite natural 60x120 G-1298
Natura anthracite rigato 60x120 G-1330
- 30x120** (29,67 x 119,3 cm - 11,68" x 46,97") **7 mm.**
Natura anthracite natural 30x120 G-1386
- 60x60** (59,55 x 59,55 cm - 23.45" x 23.45") **7 mm.**
Natura anthracite natural 60x60 G-1202
- 30x60** (29,75 x 59,55 cm - 11,71" x 23,44") **7 mm.**
Natura anthracite natural 30x60 G-1180
Natura anthracite rigato 30x60 G-1208
- listelo 7,5x60** (7,3 x 59,55 cm - 2.87" x 23.45") **7 mm.**
Natura anthracite natural listelo 7,5x60 G-89
- rodapié 7,5x60** (7,3x59,55cm-2.87"x23.45") **7 mm.**
Natura anthracite natural rodapié 7,5x6 G-95
- Mosaico 5x5** (29,75x29,75cm-11.71"x11.71") **7 mm.**
Natura anthracite natural mosaico 5x5 G-1638
- Mosaico brick** (28,5x28,5cm-11.22"x11.22") **7 mm.**
Natura anthracite natural mosaico brick G-1942

NATURAL

RIGATO

NATURAL

DIN R10
DIN 51130

DCOF > 0,42
ANSI A137.1 S-4.6.1

PTV > 24
BS EN 13036-4

CLASE 2
UNE-ENV 12633

ACCESORIES Complementos	FINISHES Acabados	GROUPS / Grupos	30x60	60x60
Natura anthracite peldaño	0.29" ±2% 7.4 mm ±2%	NATURAL	G-163	G-235
Natura anthracite peldaño ángulo	0.29" ±2% 7.4 mm ±2%	NATURAL	G-179	G-255
Natura anthracite gradone	1.165" ±3% 29.6 mm ±3% 1.299" ±3% 33 mm ±3%	NATURAL	G-499	G-543
Natura anthracite gradone ángulo	1.165" ±3% 29.6 mm ±3% 1.299" ±3% 33 mm ±3%	NATURAL	G-559	G-599

PACKING LIST	SIZE CM	SIZE INCH	BOX/ PALLET	PIECE/ BOX	M2/ PALLET	M2/ BOX	SQF/ PALLET	SQF/ BOX	KG/ PALLET	KG/ BOX	KG/ PIECE
60X120 (7 MM)	59.55x119.3	23.44x46.97	30	2	42,63	1,42	458,83	15,29	780	25,234	12,437
30X120 (7 MM)	29.67x119.3	11.68x46.97	36	5	63,71	1,77	685,81	19,05	778	20,96	4,123
60X60 (7 MM)	59.55x59.55	23.44x23.44	30	5	53,19	1,77	572,57	19,09	950	30,898	6,129
30X60 (7 MM)	29.75x59.55	11.71x23.44	40	8	56,69	1,42	610,23	15,26	1000	24,427	3,024



Natura anthracite rigato 60x120, natural 60x120, mosaico 5x5 & Natura white natural 60x120

All sizes are rectified and without bevel edge finish.
 Todos los formatos son rectificadas y no biselados.
 Tiles with random shade and aspect variation.
 Producto con alta variación cromática y desentonificación en composiciones.

DIN 51130 - Test done in Natura grey natural. Average test result value on January 2019. Consult specific product test result value before supplying.
 DIN 51130 - Prueba realizada sobre el producto Natura grey natural. Valor de media a fecha de Enero de 2019. Consultar valor de un producto específico antes del suministro.
 DIN 51097 - Test done in Natura grey natural. Average test result value on February 2019. Consult specific product test result value before supplying.
 DIN 51097 - Prueba realizada sobre el producto Natura grey natural. Valor de media a fecha de Febrero de 2019. Consultar valor de un producto específico antes del suministro.
 UNE-ENV 12633 - Test done in Natura grey natural. Consult specific product test result value before supplying.
 UNE-ENV 12633 - Prueba realizada sobre el producto Natura grey natural. Consultar valor de un producto específico antes del suministro.

SIMPLICITY IS THE ULTIMATE SOPHISTICATION.
LEONARDO DA VINCI

Nanoconcept 7.0 collection



INCROCIATO



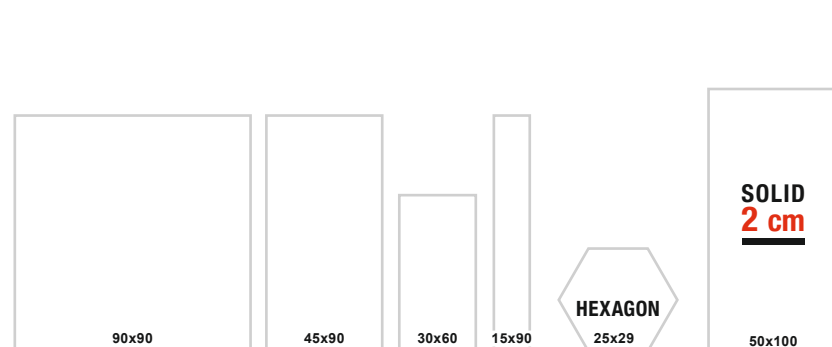
RIGATO



NATURAL

stone
piedra


SIZES 7 mm. 10 mm. 20 mm.



5 COLOURS COLORES	7 SIZES FORMATOS	3 FINISH ACABADO	NATURAL RIGATO INCROCIATO	7 mm
2 COLOURS COLORES	1 SIZES FORMATOS	2 FINISH ACABADO	HEXAGON NATURAL HEXAGON NONSLIP	10 mm
3 COLOURS COLORES	1 SIZES FORMATOS	1 FINISH ACABADO	SOLID	20 mm

COLORS





SOLID
2 cm



stone
piedra



product: Nanoconcept 7.0 grey rigato 45x90



PIAZZA SHOPPING MALL Estambul (Turkey) - architects: PRO-GE Architecture

product: Nanoconcept 7.0 grey natural, rigato & incrociato mixed 15x90.





NEW
HEXAGON



stone
piedra

NANOCONCEPT 7.0 BLACK

7mm



NATURAL



INCROCIATO

RIGATO

Table listing tile specifications for Nanoconcept 7.0 Black Natural, including sizes (90x90, 45x90, 30x60, 15x90, 7,5x45) and finishes (Natural, Rigato, Inrociato, Lista, Rodapié, Mosaico).

7mm

NANOCONCEPT 7.0 ANTHRACITE



NATURAL



INCROCIATO

RIGATO

Table listing tile specifications for Nanoconcept 7.0 Anthracite Natural, including sizes (90x90, 45x90, 30x60, 15x90, 7,5x45) and finishes (Natural, Rigato, Inrociato, Lista, Rodapié, Mosaico).



Technical specifications table for Nanoconcept 7.0 Black tiles, including DIN R10, CLASS C, DCOF > 0,42, PTV > 36, CLASE 1.

Table with columns for Accessories, Finishes, and Groups/Grupos, listing various tile finishes and their corresponding group numbers.

Packing list table with columns for Size CM, Size Inch, Box/Pallet, and other packaging metrics for different tile sizes.

Small text block providing additional technical details and testing information for the Nanoconcept 7.0 Black tiles.

Technical specifications table for Nanoconcept 7.0 Anthracite tiles, including DIN R10, CLASS C, DCOF > 0,42, PTV > 36, CLASE 1.

Table with columns for Accessories, Finishes, and Groups/Grupos for Nanoconcept 7.0 Anthracite tiles.

Packing list table for Nanoconcept 7.0 Anthracite tiles, including size and packaging information.

Small text block providing additional technical details and testing information for the Nanoconcept 7.0 Anthracite tiles.

7mm



NATURAL



INCROCIATO

Table listing Nanoconcept 7.0 Grey tile specifications: 90x90, 45x90, 30x60, 15x90, 7,5x45, Hexagon 25x29, and Solid 2cm. Includes dimensions, finishes (natural, rigato, incrociato, listado, rodapié), and codes (G-1372, G-1250, G-1232, G-1362, G-1506, G-1258, G-1638).



7mm



NATURAL



INCROCIATO

Table listing Nanoconcept 7.0 White tile specifications: 90x90, 45x90, 30x60, 15x90, 7,5x45, Hexagon 25x29, and Mosaico 5x5. Includes dimensions, finishes (natural, rigato, incrociato, listado, rodapié), and codes (G-1372, G-1250, G-1232, G-1362, G-1506, G-1258, G-1638).



Table of technical specifications for Nanoconcept 7.0 Grey tiles, including DIN standards (R10, R11), CLASS (C), DCOF (> 0.42), PTV (> 36), and CLASE (1, 3).

Table of accessories and finishes for Nanoconcept 7.0 Grey tiles, listing items like Nanoconcept 7.0 grey pedañó, gradone, and ángulo, along with their dimensions and codes.

Table of technical specifications for Nanoconcept 7.0 White tiles, including DIN standards (R10, R11), CLASS (C), DCOF (> 0.42), PTV (> 36), and CLASE (1, 3).


Table of accessories and finishes for Nanoconcept 7.0 White tiles, listing items like Nanoconcept 7.0 white pedañó, gradone, and ángulo, along with their dimensions and codes.

All sizes are rectified and without bevel edge finish except Hexagon 25x29 cm that it is not. Todos los formatos son rectificadas y no biseladas excepto Hexagon 25x29 que no es rectificada. Tiles with random shade and aspect variation. Producto con alta variación cromática y destonificación en composiciones.

All sizes are rectified and without bevel edge finish except Hexagon 25x29 cm that it is not. Todos los formatos son rectificadas y no biseladas excepto Hexagon 25x29 que no es rectificada. Tiles with random shade and aspect variation. Producto con alta variación cromática y destonificación en composiciones.



7mm

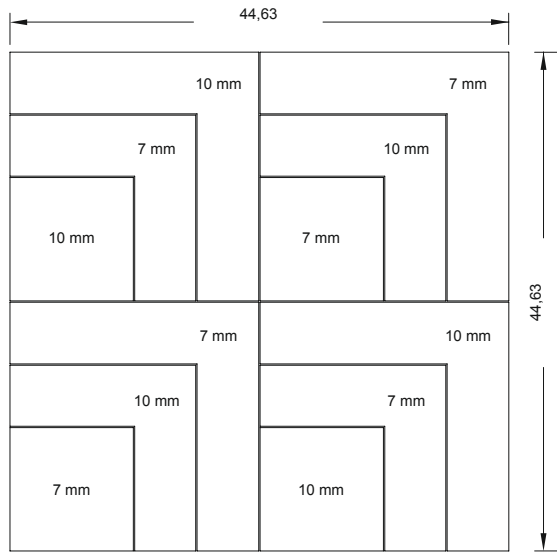


RIGATO



INCROCIATO


90x90	(89,46 x 89,46 cm - 35,22" x 35,22")	7 mm.
Nanoconcept 7.0 beige natural 90x90		G-1372
45x90	(44,63 x 89,46 cm - 17,57" x 35,22")	7 mm.
Nanoconcept 7.0 beige natural 45x90		G-1250
Nanoconcept 7.0 beige rigato 45x90		G-1250
Nanoconcept 7.0 beige incrociato 45x90		G-1250
30x60	(29,75 x 59,55 cm - 11,71" x 23,45")	7 mm.
Nanoconcept 7.0 beige natural 30x60		G-1232
15x90	(14,77 x 89,46 cm - 5,80" x 35,22")	7 mm.
Nanoconcept 7.0 beige natural lista 15x90		G-1362
Nanoconcept 7.0 beige rigato lista 15x90		G-1362
Nanoconcept 7.0 beige incrociato lista 15x90		G-1362
7,5x45	(7,30 x 44,63 cm - 2,87" x 17,57")	7 mm.
Nanoconcept 7.0 beige natural lista 7,5x45		G-1506
Nanoconcept 7.0 beige rigato lista 7,5x45		G-1506
Nanoconcept 7.0 beige incrociato lista 7,5x45		G-1506
15x90	(14,77 x 73,71 cm - 5,80" x 29,02")	7 mm.
Nanoconcept 7.0 beige natural chevron 15x90		G-1598
Nanoconcept 7.0 beige rigato chevron 15x90		G-1598
Nanoconcept 7.0 beige incrociato chevron 15x90		G-1598
7,5x45	(7,30 x 36,33 cm - 2,85" x 14,30")	7 mm.
Nanoconcept 7.0 beige natural chevron 7,5x45		G-1732
Nanoconcept 7.0 beige rigato chevron 7,5x45		G-1732
Nanoconcept 7.0 beige incrociato chevron 7,5x45		G-1732
rodapié 90	(7,30 x 89,46 cm - 2,87" x 35,22")	7 mm.
Nanoconcept 7.0 beige natural rodapié 7,5x90		G-125
SOLID 2 cm	(49,75 x 99,55 cm - 19,59" x 39,19")	20 mm.
Concept beige solid 2cm 50x100		G-1258
Mosaico 5x5	(29,75 x 29,75 cm - 11,71" x 11,71")	7 mm.
Nanoconcept 7.0 beige natural mosaico 5x5		G-1638




* 10 mm: incrociato finish * 7 mm: natural finish




Decor Ramp - (44,63 x 44,63 cm - 17,57" x 17,57") 7 mm.
Nanoconcept 7.0 black mix decor G-1884



Decor Ramp - (44,63 x 44,63 cm - 17,57" x 17,57") 7 mm.
Nanoconcept 7.0 beige mix decor G-1884



Decor Ramp - (44,63 x 44,63 cm - 17,57" x 17,57") 7 mm.
Nanoconcept 7.0 white mix decor G-1884



Decor Ramp - (44,63 x 44,63 cm - 17,57" x 17,57") 7 mm.
Nanoconcept 7.0 grey mix decor G-1884



Decor Ramp - (44,63 x 44,63 cm - 17,57" x 17,57") 7 mm.
Nanoconcept 7.0 anthracite mix decor G-1884

NATURAL

NATURAL RIGATO INCROCIATO	DIN R10 <small>DIN 51130</small>	CLASS C <small>DIN 51097</small>	DCOF > 0,42 <small>ANSI A137.1 S-0.6.1</small>	PTV > 36 <small>LOW SLIP POTENTIAL BS EN 13036-4</small>	CLASE 1 <small>UNE-ENV 12633</small>
---------------------------------	---	---	--	--	---

ACCESORIES Complementos	FINISHES Acabados	GROUPS / Grupos
Nanoconcept 7.0 beige peldaño	NATURAL RIGATO INCROCIATO	30x60 G-163 45x90 G-303 90x90 G-559
Nanoconcept 7.0 beige peldaño ángulo	NATURAL RIGATO INCROCIATO	G-179 G-315 G-315
Nanoconcept 7.0 beige gradone	NATURAL RIGATO INCROCIATO	G-499 G-603 G-603
Nanoconcept 7.0 beige gradone ángulo	NATURAL RIGATO INCROCIATO	G-559 G-623 G-623

PACKING LIST	SIZE CM	SIZE INCH	BOX/ PALLET	PIECE/ BOX	M2/ BOX	M2/ PALLET	SQF/ BOX	SQF/ PALLET	KG/ PALLET	KG/ BOX	KG/ PIECE
90X90 (7 MM)	89,46x89,46	35,22x35,22	20	2	1,60	32,01	17,23	344,58	610	28,851	14,288
45X90 (7 MM)	44,63x89,46	17,57x35,22	27	5	2,00	53,90	21,49	580,18	980	35,442	7,035
30X60 (7 MM)	29,75x59,55	11,71x23,44	40	8	1,42	56,69	15,26	610,23	1000	24,427	3,024
15X90 (7 MM)	14,77x89,46	5,81x35,22	36	12	1,59	57,08	17,07	614,42	1048	28,47	2,345
50x100 SOLID 2 CM	49,75x99,55	19,59x39,19	36	1	0,50	17,83	5,33	191,92	880	23,889	23,594

DIN 51130 - Test done in Nanoconcept 7.0 grey natural 45x90. Average test result value on March 2016. Consult specific product test result value before supplying.
 DIN 5130 - Prueba realizada sobre el producto Nanoconcept 7.0 grey natural 45x90. Valor de media a fecha de Marzo de 2016. Consultar valor de un producto específico antes del suministro.
 DIN 51097 - Test done in Nanoconcept 7.0 grey natural 45x90. Average test result value on March 2016. Consult specific product test result value before supplying.
 DIN 51097 - Prueba realizada sobre el producto Nanoconcept 7.0 grey natural 45x90. Valor de media a fecha de Marzo de 2016. Consultar valor de un producto específico antes del suministro.
 ANSI A137.1 S-0.6.1 - Test done in Nanoconcept 7.0 grey natural 45x90. Average test result value on March 2016. Consult specific product test result value before supplying.
 ANSI A137.1 S-0.6.1 - Prueba realizada sobre el producto Nanoconcept 7.0 grey natural 45x90. Valor de media a fecha de Marzo de 2016. Consultar valor de un producto específico antes del suministro.
 BS EN 13036-4 - Test done in Nanoconcept 7.0 grey natural 45x90. Average test result value on March 2016. Consult specific product test result value before supplying.
 BS EN 13036-4 - Prueba realizada sobre el producto Nanoconcept 7.0 grey natural 45x90. Valor de media a fecha de Marzo de 2016. Consultar valor de un producto específico antes del suministro.
 UNE-ENV 12633 - Test done in Nanoconcept 7.0 grey natural 45x90. Average test result value on March 2016. Consult specific product test result value before supplying.
 UNE-ENV 12633 - Prueba realizada sobre el producto Nanoconcept 7.0 grey natural 45x90. Valor de media a fecha de Marzo de 2016. Consultar valor de un producto específico antes del suministro.

All sizes are rectified and without bevel edge finish.
 Todos los formatos son rectificadados y no biselados.
 Tiles with random shade and aspect variation.
 Producto con alta variación cromática y destonificación en composiciones.

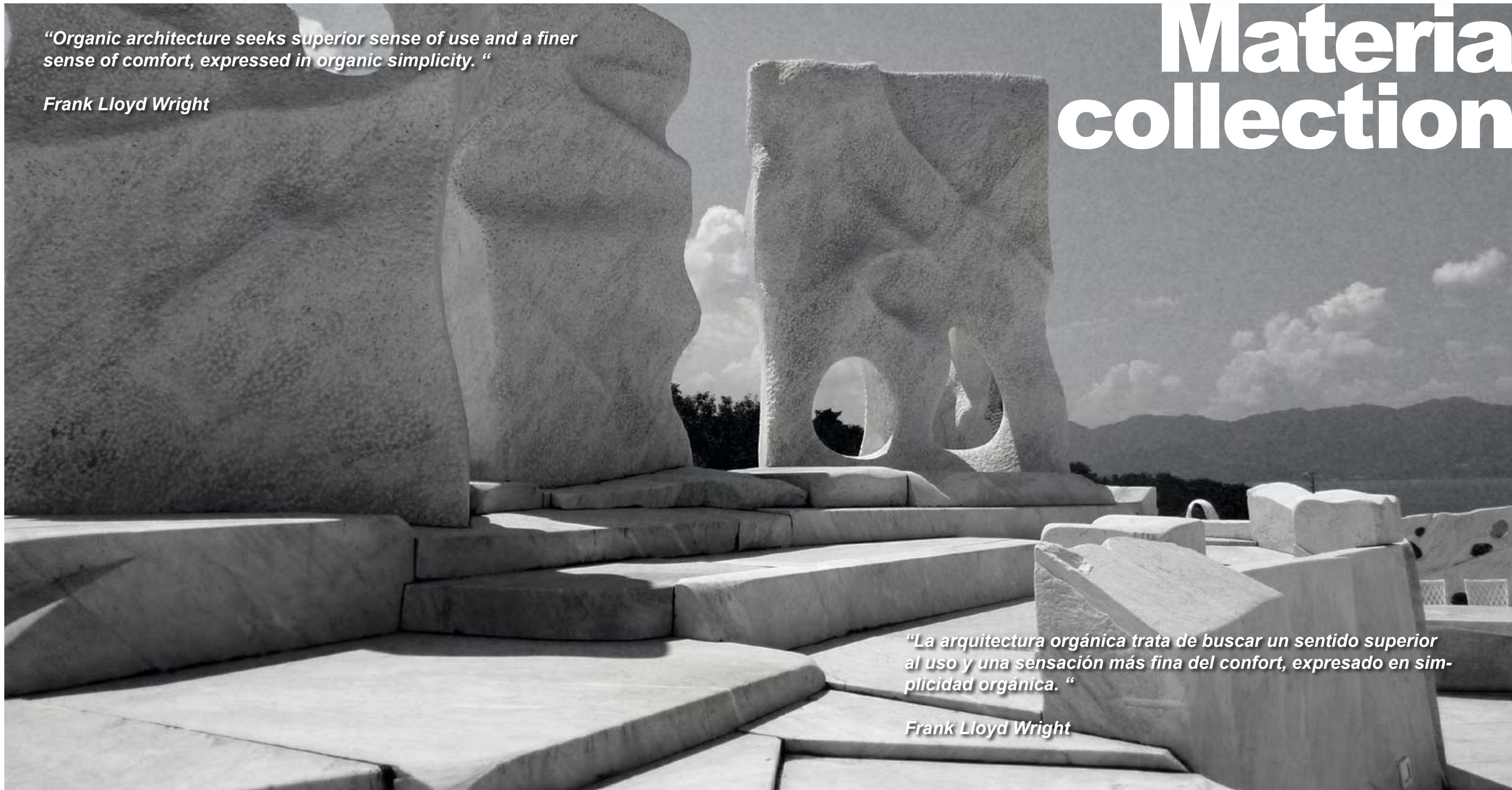
All sizes are rectified and without bevel edge finish.
 Todos los formatos son rectificadados y no biselados.
 Tiles with random shade and aspect variation.
 Producto con alta variación cromática y destonificación en composiciones.

DIN 51130 - Test done in Nanoconcept 7.0 grey natural 45x90. Average test result value on March 2016. Consult specific product test result value before supplying.
 DIN 5130 - Prueba realizada sobre el producto Nanoconcept 7.0 grey natural 45x90. Valor de media a fecha de Marzo de 2016. Consultar valor de un producto específico antes del suministro.
 DIN 51097 - Test done in Nanoconcept 7.0 grey natural 45x90. Average test result value on March 2016. Consult specific product test result value before supplying.
 DIN 51097 - Prueba realizada sobre el producto Nanoconcept 7.0 grey natural 45x90. Valor de media a fecha de Marzo de 2016. Consultar valor de un producto específico antes del suministro.
 ANSI A137.1 S-0.6.1 - Test done in Nanoconcept 7.0 grey natural 45x90. Average test result value on March 2016. Consult specific product test result value before supplying.
 ANSI A137.1 S-0.6.1 - Prueba realizada sobre el producto Nanoconcept 7.0 grey natural 45x90. Valor de media a fecha de Marzo de 2016. Consultar valor de un producto específico antes del suministro.
 BS EN 13036-4 - Test done in Nanoconcept 7.0 grey natural 45x90. Average test result value on March 2016. Consult specific product test result value before supplying.
 BS EN 13036-4 - Prueba realizada sobre el producto Nanoconcept 7.0 grey natural 45x90. Valor de media a fecha de Marzo de 2016. Consultar valor de un producto específico antes del suministro.
 UNE-ENV 12633 - Test done in Nanoconcept 7.0 grey natural 45x90. Average test result value on March 2016. Consult specific product test result value before supplying.
 UNE-ENV 12633 - Prueba realizada sobre el producto Nanoconcept 7.0 grey natural 45x90. Valor de media a fecha de Marzo de 2016. Consultar valor de un producto específico antes del suministro.

Materia collection

“Organic architecture seeks superior sense of use and a finer sense of comfort, expressed in organic simplicity.”

Frank Lloyd Wright




“La arquitectura orgánica trata de buscar un sentido superior al uso y una sensación más fina del confort, expresado en simplicidad orgánica.”

Frank Lloyd Wright


stone
piedra

SIZES 11 mm. 20 mm.


COLORS




4 COLOURS COLORES	4 SIZES FORMATOS	3 FINISH ACABADO	NATURAL LAPPATO FLAME	 11 mm
3 COLOURS COLORES	1 SIZES FORMATOS	1 FINISH ACABADO	SOLID	 20 mm











MATERIA WHITE

11 mm



NATURAL

NATURAL	DIN R10	CLASS B	DCOF >0,42	PTV >24	CLASE 1
LAPPATO	DIN R10	CLASS C	DCOF >0,42	PTV >24	CLASE 2
FLAME	DIN R10	CLASS A	DCOF >0,42	PTV >24	CLASE 2
SOLID 2CM	DIN R11	CLASS C	DCOF >0,42	PTV >36	CLASE 3



FLAME



LAPPATO

	45x90 (44,63 x 89,46 cm - 17,57" x 35,22") 11 mm. Materia white natural 45x90 G-1194 Materia white lappato 45x90 G-1234 Materia white flame 45x90 G-1234
	22,5x90 (22,215 x 89,46 cm - 8,74" x 35,22") 11 mm. Materia white natural 22,5x90 G-1250 Materia white lappato 22,5x90 G-1292 Materia white flame 22,5x90 G-1292
	60x60 (59,55 x 59,55 cm - 23,45" x 23,45") 11 mm. Materia white natural 60x60 G-1194 Materia white lappato 60x60 G-1234
	30x60 (29,75 x 59,55 cm - 11,71" x 23,45") 11 mm. Materia white natural 30x60 G-1180 Materia white lappato 30x60 G-1218
	rodapié 7,5x90 (7,3 x 89,46 cm - 2,87" x 35,22") 11 mm. Materia white natural rodapié 7,5x90 G-123 Materia white flame rodapié 7,5x90 G-125
	rodapié 7,5x60 (7,3 x 59,55 cm - 2,87" x 23,45") 11 mm. Materia white natural rodapié 7,5x60 G-93
	SOLID 2 cm (49,75 x 99,55 cm - 19,59" x 39,19") 20 mm. Materia white solid 2cm 50x100 G-1258
	Mosaico 5x5 (29,75 x 29,75 cm - 11,71" x 11,71") 11 mm. Materia white natural mosaico 5x5 G-1638
	Mosaico brick (29,75 x 29,75 cm - 11,71" x 11,71") 11 mm. Materia white natural mosaico brick G-1780

ACCESORIES	FINISHES	GROUPS / Grupos
	NATURAL LAPATTO FLAME	45X90 G-303 G-227 G-163 60X60 G-315 G-235 G-171 30X60 G-315
	NATURAL LAPATTO FLAME	G-315 G-243 G-179 G-323 G-251 G-187 G-323
	NATURAL LAPATTO FLAME	G-603 G-543 G-499 G-603 G-543 G-499 G-603
	NATURAL LAPATTO FLAME	G-623 G-603 G-559 G-623 G-603 G-559 G-623

PACKING LIST	SIZE CM	SIZE INCH	BOX/ PALLET	PIECE/ BOX	M2/ PALLET	M2/ BOX	SQF/ PALLET	SQF/ BOX	KG/ PALLET	KG/ BOX	KG/ PIECE
45X90 (11 MM)	44,63x89,46	17,57x35,22	27	3	32,34	1,20	348,11	12,89	880	31,74	10,491
22,5X90 (11 MM)	22,21x89,46	8,74x35,22	36	5	35,76	0,99	384,97	10,69	906	24,535	4,85
60X60 (11 MM)	59,55x59,55	23,44x23,44	30	3	31,92	1,06	343,54	11,45	796	25,755	8,5
60X60 (7 MM)	59,55x59,55	23,44x23,44	30	5	53,19	1,77	572,57	19,09	950	30,898	6,129
30X60 NATURAL (11 MM)	29,75x59,55	11,71x23,44	40	6	42,52	1,06	457,67	11,44	1050	25,675	4,24
30X60 LAPPATO (11 MM)	29,75x59,55	11,71x23,44	40	6	42,52	1,06	457,67	11,44	1044	25,519	4,214
50x100 SOLID 2 CM	49,75x99,55	19,59x39,19	36	1	17,83	0,50	191,92	5,33	880	23,889	23,594

All sizes are rectified and without bevel edge finish. Todos los formatos son rectificadas y no biselados. Tiles with random shade and aspect variation. Producto con alta variación cromática y destonificación en composiciones.

Test realized in external laboratory on March 2014, in the current consignment of materia black natural, lappato and flame. Consult specific product test result value before supplying. Prueba realizada en laboratorio externo en Marzo 2014, sobre la actual partida producida de materia black natural, lappato y flame. Consultar valor de un producto específico antes del suministro.

MATERIA GREY

11 mm




NATURAL

NATURAL	DIN R10	CLASS B	DCOF >0,42	PTV >24	CLASE 1
LAPPATO	DIN R10	CLASS C	DCOF >0,42	PTV >24	CLASE 2
FLAME	DIN R10	CLASS A	DCOF >0,42	PTV >24	CLASE 2
SOLID 2CM	DIN R11	CLASS C	DCOF >0,42	PTV >36	CLASE 3



FLAME



LAPPATO

	45x90 (44,63 x 89,46 cm - 17,57" x 35,22") 11 mm. Materia grey natural 45x90 G-1194 Materia grey lappato 45x90 G-1234 Materia grey flame 45x90 G-1234
	22,5x90 (22,215 x 89,46 cm - 8,74" x 35,22") 11 mm. Materia grey natural 22,5x90 G-1250 Materia grey lappato 22,5x90 G-1292 Materia grey flame 22,5x90 G-1292
	60x60 (59,55 x 59,55 cm - 23,45" x 23,45") 11 mm. Materia grey natural 60x60 G-1194 Materia grey lappato 60x60 G-1234
	30x60 (29,75 x 59,55 cm - 11,71" x 23,45") 11 mm. Materia grey natural 30x60 G-1180 Materia grey lappato 30x60 G-1218
	rodapié 7,5x90 (7,3 x 89,46 cm - 2,87" x 35,22") 11 mm. Materia grey natural rodapié 7,5x90 G-123 Materia grey flame rodapié 7,5x90 G-125
	rodapié 7,5x60 (7,3 x 59,55 cm - 2,87" x 23,45") 11 mm. Materia grey natural rodapié 7,5x60 G-93
	SOLID 2 cm (49,75 x 99,55 cm - 19,59" x 39,19") 20 mm. Materia grey solid 2cm 50x100 G-1258
	Mosaico 5x5 (29,75 x 29,75 cm - 11,71" x 11,71") 11 mm. Materia grey natural mosaico 5x5 G-1638
	Mosaico brick (29,75 x 29,75 cm - 11,71" x 11,71") 11 mm. Materia grey natural mosaico brick G-1780

ACCESORIES	FINISHES	GROUPS / Grupos
	NATURAL LAPATTO FLAME	45X90 G-303 G-227 G-163 60X60 G-315 G-235 G-171 30X60 G-315
	NATURAL LAPATTO FLAME	G-315 G-243 G-179 G-323 G-251 G-187 G-323
	NATURAL LAPATTO FLAME	G-603 G-543 G-499 G-603 G-543 G-499 G-603
	NATURAL LAPATTO FLAME	G-623 G-603 G-559 G-623 G-603 G-559 G-623

PACKING LIST	SIZE CM	SIZE INCH	BOX/ PALLET	PIECE/ BOX	M2/ PALLET	M2/ BOX	SQF/ PALLET	SQF/ BOX	KG/ PALLET	KG/ BOX	KG/ PIECE
45X90 (11 MM)	44,63x89,46	17,57x35,22	27	3	32,34	1,20	348,11	12,89	880	31,74	10,491
22,5X90 (11 MM)	22,21x89,46	8,74x35,22	36	5	35,76	0,99	384,97	10,69	906	24,535	4,85
60X60 (11 MM)	59,55x59,55	23,44x23,44	30	3	31,92	1,06	343,54	11,45	796	25,755	8,5
60X60 (7 MM)	59,55x59,55	23,44x23,44	30	5	53,19	1,77	572,57	19,09	950	30,898	6,129
30X60 NATURAL (11 MM)	29,75x59,55	11,71x23,44	40	6	42,52	1,06	457,67	11,44	1050	25,675	4,24
30X60 LAPPATO (11 MM)	29,75x59,55	11,71x23,44	40	6	42,52	1,06	457,67	11,44	1044	25,519	4,214
50x100 SOLID 2 CM	49,75x99,55	19,59x39,19	36	1	17,83	0,50	191,92	5,33	880	23,889	23,594

All sizes are rectified and without bevel edge finish. Todos los formatos son rectificadas y no biselados. Tiles with random shade and aspect variation. Producto con alta variación cromática y destonificación en composiciones.

Test realized in external laboratory on March 2014, in the current consignment of materia black natural, lappato and flame. Consult specific product test result value before supplying. Prueba realizada en laboratorio externo en Marzo 2014, sobre la actual partida producida de materia black natural, lappato y flame. Consultar valor de un producto específico antes del suministro.

stone
piedra

MATERIA BLACK

11 mm





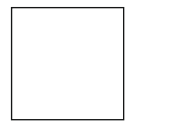





NATURAL



FLAME



LAPPATO


	45x90 (44,63 x 89,46 cm - 17.57" x 35.22") 11 mm.
	Materia black natural 45x90 G-1194
	Materia black lappato 45x90 G-1234
	Materia black flame 45x90 G-1234
	22,5x90 (22,215 x 89,46 cm - 8.74" x 35.22") 11 mm.
	Materia black natural 22,5x90 G-1250
	Materia black lappato 22,5x90 G-1292
	Materia black flame 22,5x90 G-1292
	60x60 (59,55 x 59,55 cm - 23.45" x 23.45") 11 mm.
	Materia black natural 60x60 G-1194
	Materia black lappato 60x60 G-1234
	30x60 (29,75 x 59,55 cm - 11.71" x 23.45") 11 mm.
	Materia black natural 30x60 G-1180
	Materia black lappato 30x60 G-1218
	rodapié 7,5x90 (7,3 x 89,46 cm - 2.87" x 35.22") 11 mm.
	Materia black natural rodapié 7,5x90 G-123
	Materia black flame rodapié 7,5x90 G-125
	rodapié 7,5x60 (7,3 x 59,55 cm - 2.87" x 23.45") 11 mm.
	Materia black natural rodapié 7,5x60 G-93
	Mosaico 5x5 (29,75 x 29,75 cm - 11.71" x 11.71") 11 mm.
	Materia black natural mosaico 5x5 G-1638
	Mosaico brick (29,75 x 29,75 cm - 11.71" x 11.71") 11 mm.
	Materia black natural mosaico brick G-1780

MATERIA BEIGE

11 mm












NATURAL











FLAME



LAPPATO









	45x90 (44,63 x 89,46 cm - 17.57" x 35.22") 11 mm.
	Materia beige natural 45x90 G-1194
	Materia beige lappato 45x90 G-1234
	Materia beige flame 45x90 G-1234
	22,5x90 (22,215 x 89,46 cm - 8.74" x 35.22") 11 mm.
	Materia beige natural 22,5x90 G-1250
	Materia beige lappato 22,5x90 G-1292
	Materia beige flame 22,5x90 G-1292
	60x60 (59,55 x 59,55 cm - 23.45" x 23.45") 11 mm.
	Materia beige natural 60x60 G-1194
	Materia beige lappato 60x60 G-1234
	30x60 (29,75 x 59,55 cm - 11.71" x 23.45") 11 mm.
	Materia beige natural 30x60 G-1180
	Materia beige lappato 30x60 G-1218
	rodapié 7,5x90 (7,3 x 89,46 cm - 2.87" x 35.22") 11 mm.
	Materia beige natural rodapié 7,5x90 G-123
	Materia beige flame rodapié 7,5x90 G-125
	rodapié 7,5x60 (7,3 x 59,55 cm - 2.87" x 23.45") 11 mm.
	Materia beige natural rodapié 7,5x60 G-93
	Solid 2 cm (49,75 x 99,55 cm - 19.59" x 39.19") 20 mm.
	Materia beige solid 2cm 50x100 G-1258
	Mosaico 5x5 (29,75 x 29,75 cm - 11.71" x 11.71") 11 mm.
	Materia beige natural mosaico 5x5 G-1638
	Mosaico brick (29,75 x 29,75 cm - 11.71" x 11.71") 11 mm.
	Materia beige natural mosaico brick G-1780

NATURAL	DIN R10	CLASS B	DCOF >0,42	PTV >24	CLASE 1
LAPPATO	DIN R10	CLASS C	DCOF >0,42	PTV >24	CLASE 2
FLAME	DIN R10	CLASS A	DCOF >0,42	PTV >24	CLASE 2

ACCESORIES Complementos		FINISHES Acabados		GROUPS / Grupos		
				45X90	60X60	30X60
	Materia 7.0 black peldaño		NATURAL LAPPATO FLAME	G-303 G-315 G-315	G-227 G-235	G-163 G-171
	Materia 7.0 black peldaño ángulo		NATURAL LAPPATO FLAME	G-315 G-323 G-323	G-243 G-251	G-179 G-187
	Materia 7.0 black gradone		NATURAL LAPPATO FLAME	G-603 G-603 G-603	G-543 G-543	G-499 G-499
	Materia 7.0 black gradone ángulo		NATURAL LAPPATO FLAME	G-623 G-623	G-603 G-603	G-559 G-559

PACKING LIST	SIZE CM	SIZE INCH	BOX/ PALLET	PIECE/ BOX	M2/ PALLET	M2/ BOX	SQF/ PALLET	SQF/ BOX	KG/ PALLET	KG/ BOX	KG/ PIECE
45X90 (11 MM)	44,63x89,46	17.57x35.22	27	3	32,34	1,20	348,11	12,89	880	31,74	10,491
22,5X90 (11 MM)	22,21x89,46	8.74x35.22	36	5	35,76	0,99	384,97	10,69	906	24,535	4,85
60X60 (11 MM)	59,55x59,55	23.44x23.44	30	3	31,92	1,06	343,54	11,45	796	25,755	8,5
60X60 (7 MM)	59,55x59,55	23.44x23.44	30	5	53,19	1,77	572,57	19,09	950	30,898	6,129
30X60 NATURAL (11 MM)	29,75x59,55	11.71x23.44	40	6	42,52	1,06	457,67	11,44	1050	25,675	4,24
30X60 LAPPATO (11 MM)	29,75x59,55	11.71x23.44	40	6	42,52	1,06	457,67	11,44	1044	25,519	4,214

NATURAL	DIN R10	CLASS B	DCOF >0,42	PTV >24	CLASE 1
LAPPATO	DIN R10	CLASS C	DCOF >0,42	PTV >24	CLASE 2
FLAME	DIN R10	CLASS A	DCOF >0,42	PTV >24	CLASE 2
SOLID 2CM	DIN R11	CLASS C	DCOF >0,42	PTV >36	CLASE 3

ACCESORIES Complementos		FINISHES Acabados		GROUPS / Grupos		
				45X90	60X60	30X60
	Materia 7.0 beige peldaño		NATURAL LAPPATO FLAME	G-303 G-315 G-315	G-227 G-235	G-163 G-171
	Materia 7.0 beige peldaño ángulo		NATURAL LAPPATO FLAME	G-315 G-323 G-323	G-243 G-251	G-179 G-187
	Materia 7.0 beige gradone		NATURAL LAPPATO FLAME	G-603 G-603 G-603	G-543 G-543	G-499 G-499
	Materia 7.0 beige gradone ángulo		NATURAL LAPPATO FLAME	G-623 G-623	G-603 G-603	G-559 G-559

All sizes are rectified and without bevel edge finish.
 Todos los formatos son rectificadas y no biseladas.
 Tiles with random shade and aspect variation.
 Producto con alta variación cromática y destonificación en composiciones.

Test realized in external laboratory on March 2014, in the current consignment of materia black natural, lappato and flame.
 Consult specific product test result value before supplying.
 Prueba realizada en laboratorio externo en Marzo 2014, sobre la actual partida producida de materia black natural, lappato y flame.
 Consultar valor de un producto específico antes del suministro.

All sizes are rectified and without bevel edge finish.
 Todos los formatos son rectificadas y no biseladas.
 Tiles with random shade and aspect variation.
 Producto con alta variación cromática y destonificación en composiciones.

Test realized in external laboratory on March 2014, in the current consignment of materia black natural, lappato and flame.
 Consult specific product test result value before supplying.
 Prueba realizada en laboratorio externo en Marzo 2014, sobre la actual partida producida de materia black natural, lappato y flame.
 Consultar valor de un producto específico antes del suministro.

MATERIA 11mm



Materia end concave
 (29,75 x 29,75 cm - 11.71" x 11.71") 11 mm. **Materia beige natural end concave G-171** **Materia grey natural end concave G-171** **Materia black natural end concave G-171** **Materia white natural end concave G-171**



Materia ramp onda
 (18,14x 89,46 cm - 7.14" x 35.22") 11 mm. **Materia beige natural ramp onda G1688** **Materia grey natural ramp onda G-1688** **Materia black natural ramp onda G-1688** **Materia white natural ramp onda G-1688**



Materia end convex
 (11 x 89,46 cm - 4.33" x 35.22") 11 mm. **Materia beige natural end convex G-171** **Materia grey natural end convex G-171** **Materia black natural end convex G-171** **Materia white natural end convex G-171**

All sizes are rectified and without bevel edge finish.
 Todos los formatos son rectificadas y no biselados.
 Tiles with random shade and aspect variation.
 Producto con alta variación cromática y destonificación en composiciones.



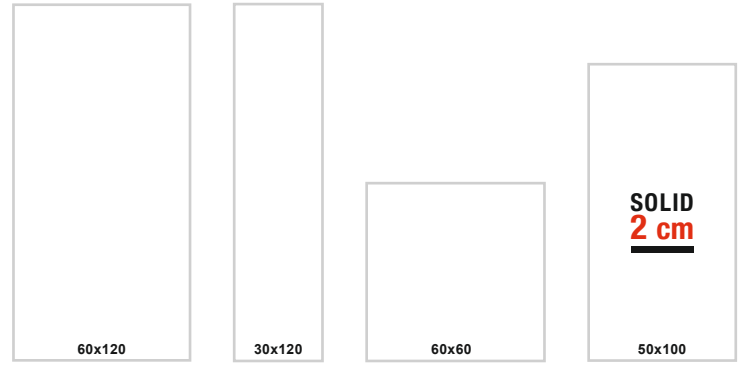
product: Materia white natural end concave, Materia black natural ramp onda, Materia white natural ramp onda, Materia black natural end concave.

Sybarum 7.0 collection



stone
piedra

SIZES 7 mm. 20 mm.



3 COLOURS COLORES	3 SIZES FORMATOS	3 FINISH ACABADO	SILK SCAVATO NON-SLIP	 7 mm
2 COLOURS COLORES	1 SIZES FORMATOS	1 FINISH ACABADO	SOLID	 20 mm

COLORS









SYBARUM 7.0 WHITE

7mm



60x120	(59,55 x 119,3 cm - 23.45" x 46.97")	7 mm.
Sybarum 7.0 white silk 60x120		G-1282
Sybarum 7.0 white scavato 60x120		G-1282
30x120	(29,67 x 119,3 cm - 11.68" x 46.97")	7 mm.
Sybarum 7.0 white silk 30x120		G-1362
Sybarum 7.0 white scavato 30x120		G-1362
60x60	(59,55 x 59,55 cm - 23.45" x 23.45")	7 mm.
Sybarum 7.0 white silk 60x60		G-1180
Sybarum 7.0 white scavato 60x60		G-1180
rodapié-60	(7,27 x 59,55 cm - 2.87" x 23.45")	7 mm.
Sybarum 7.0 white silk rodapié 7,5x60		G-93
Sybarum 7.0 white scavato rodapié 7,5x60		G-93

Mosaico 5x5	(29,75 x 29,75 cm - 11.71" x 11.71")	7 mm.
Sybarum 7.0 white mosaico 5x5		G-1654

Decor Ramp	(28,5 x 28,5 cm - 11.22" x 11.22")	7 mm.
Sybarum 7.0 white silk decor ramp		G-1884


Mosaico Link	(29,06 x 59,55 cm - 11.44" x 23.45")	7 mm.
Sybarum 7.0 white scavato link		G-1688

SILK

SCAVATO

SYBARUM 7.0 BLACK

7mm



60x120	(59,55 x 119,3 cm - 23.45" x 46.97")	7 mm.
Sybarum 7.0 black silk 60x120		G-1282
Sybarum 7.0 black scavato 60x120		G-1282
30x120	(29,67 x 119,3 cm - 11.68" x 46.97")	7 mm.
Sybarum 7.0 black silk 30x120		G-1362
Sybarum 7.0 black scavato 30x120		G-1362
60x60	(59,55 x 59,55 cm - 23.45" x 23.45")	7 mm.
Sybarum 7.0 black silk 60x60		G-1180
Sybarum 7.0 black scavato 60x60		G-1180
rodapié-60	(7,27 x 59,55 cm - 2.87" x 23.45")	7 mm.
Sybarum 7.0 black silk rodapié 7,5x60		G-93
Sybarum 7.0 black scavato rodapié 7,5x60		G-93

SOLID 2 cm	(49,75 x 99,55 cm - 19.59" x 39.19")	20 mm.
Sybarum black solid 2cm 50x100		G-1258

Mosaico 5x5	(29,75 x 29,75 cm - 11.71" x 11.71")	7 mm.
Sybarum 7.0 black mosaico 5x5		G-1654

M. Hexagonal	(45,05 x 25,84 cm - 17.73" x 10.17")	7 mm.
Sybarum 7.0 black silk mosaico hexagonal		G-1942

Decor Ramp	(28,5 x 28,5 cm - 11.22" x 11.22")	7 mm.
Sybarum 7.0 black silk decor ramp		G-1884

Mosaico Link	(29,06 x 59,55 cm - 11.44" x 23.45")	7 mm.
Sybarum 7.0 black scavato link		G-1688

SILK

SCAVATO

SCAVATO

DIN R10
DIN 51130

CLASE 1
UNE-ENV 12633

PTV > 24
MODERATE SLIP POTENTIAL
BS EN 13036-4

NON-SLIP

DIN R11
DIN 51130

CLASE 3
UNE-ENV 12633

PTV > 36
LOW SLIP POTENTIAL
BS EN 13036-4

ACCESORIES		FINISHES		GROUPS/ Grupos	
Complementos		Acabados		30x120	60x60
	Sybarum 7.0 white peldaño		Silk Scavato	G-315	G-227
	Sybarum 7.0 white peldaño ángulo		Silk Scavato	G-333	G-251
	Sybarum 7.0 white gradone		Silk Scavato	G-693	G-543
	Sybarum 7.0 white gradone ángulo		Silk Scavato	G-749	G-599

PACKING LIST	SIZE CM	SIZE INCH	BOX/ PALLET	PIECE/ BOX	M2/ PALLET	M2/ BOX	SQF/ PALLET	SQF/ BOX	KG/ PALLET	KG/ BOX	KG/ PIECE
60X120 (7 MM)	59,55x119,3	23.44x46.97	30	2	42,63	1,42	458,83	15,29	780	25,234	12,437
30X120 (7 MM)	29,67x119,3	11.68x46.97	36	5	63,71	1,77	685,81	19,05	778	20,96	4,123
60X60 (7 MM)	59,55x59,55	23.44x23.44	30	5	53,19	1,77	572,57	19,09	950	30,898	6,129
50x100 SOLID 2 CM	49,75x99,55	19,59x39,19	36	1	17,83	0,50	191,92	5,33	880	23,889	23,594

SCAVATO

DIN R10
DIN 51130

CLASE 1
UNE-ENV 12633

PTV > 24
MODERATE SLIP POTENTIAL
BS EN 13036-4

NON-SLIP

DIN R11
DIN 51130

CLASE 3
UNE-ENV 12633

PTV > 36
LOW SLIP POTENTIAL
BS EN 13036-4

ACCESORIES		FINISHES		GROUPS/ Grupos	
Complementos		Acabados		30x120	60x60
	Sybarum 7.0 black peldaño		Silk Scavato	G-315	G-227
	Sybarum 7.0 black peldaño ángulo		Silk Scavato	G-333	G-251
	Sybarum 7.0 black gradone		Silk Scavato	G-693	G-543
	Sybarum 7.0 black gradone ángulo		Silk Scavato	G-749	G-599

PACKING LIST	SIZE CM	SIZE INCH	BOX/ PALLET	PIECE/ BOX	M2/ PALLET	M2/ BOX	SQF/ PALLET	SQF/ BOX	KG/ PALLET	KG/ BOX	KG/ PIECE
60X120 (7 MM)	59,55x119,3	23.44x46.97	30	2	42,63	1,42	458,83	15,29	780	25,234	12,437
30X120 (7 MM)	29,67x119,3	11.68x46.97	36	5	63,71	1,77	685,81	19,05	778	20,96	4,123
60X60 (7 MM)	59,55x59,55	23.44x23.44	30	5	53,19	1,77	572,57	19,09	950	30,898	6,129
50x100 SOLID 2 CM	49,75x99,55	19,59x39,19	36	1	17,83	0,50	191,92	5,33	880	23,889	23,594


All sizes are rectified and without bevel edge finish. Todos los formatos son rectificadas y no biselados. Tiles with random shade and aspect variation. Producto con alta variación cromática y destonificación en composiciones.

BS EN 13036-4 - Test done in Sybarum Beige 60x60 silk, scavato & natural. Average test result value on February 2017. Consult specific product test result value before supplying. BS EN 13036-4 - Prueba realizada sobre el producto Sybarum Beige 60x60 silk, scavato & natural. Valor de media a fecha de Febrero 2017. Consultar valor de un producto específico antes del suministro. UNE-ENV 12633 - Test done in Sybarum Beige 60x60 silk, scavato & natural. Average test result value on February 2017. Consult specific product test result value before supplying. UNE-ENV 12633 - Prueba realizada sobre el producto Sybarum Beige 60x60 silk, scavato & natural. Valor de media a fecha de Febrero 2017. Consultar valor de un producto específico antes del suministro.

All sizes are rectified and without bevel edge finish. Todos los formatos son rectificadas y no biselados. Tiles with random shade and aspect variation. Producto con alta variación cromática y destonificación en composiciones.

BS EN 13036-4 - Test done in Sybarum Beige 60x60 silk, scavato & natural. Average test result value on February 2017. Consult specific product test result value before supplying. BS EN 13036-4 - Prueba realizada sobre el producto Sybarum Beige 60x60 silk, scavato & natural. Valor de media a fecha de Febrero 2017. Consultar valor de un producto específico antes del suministro. UNE-ENV 12633 - Test done in Sybarum Beige 60x60 silk, scavato & natural. Average test result value on February 2017. Consult specific product test result value before supplying. UNE-ENV 12633 - Prueba realizada sobre el producto Sybarum Beige 60x60 silk, scavato & natural. Valor de media a fecha de Febrero 2017. Consultar valor de un producto específico antes del suministro.

7mm



60x120 (59,55 x 119,3 cm - 23.45" x 46.97")	7 mm.
Sybarum 7.0 beige silk 60x120	G-1282
Sybarum 7.0 beige scavato 60x120	G-1282
30x120 (29,67 x 119,3 cm - 11.68" x 46.97")	7 mm.
Sybarum 7.0 beige silk 30x120	G-1362
Sybarum 7.0 beige scavato 30x120	G-1362
60x60 (59,55 x 59,55 cm - 23.45" x 23.45")	7 mm.
Sybarum 7.0 beige silk 60x60	G-1180
Sybarum 7.0 beige scavato 60x60	G-1180
Sybarum 7.0 beige nonslip 60x60	G-1202
rodapié-60 (7,27 x 59,55 cm - 2.87" x 23.45")	7 mm.
Sybarum 7.0 beige silk rodapié 7,5x60	G-93
Sybarum 7.0 beige scavato rodapié 7,5x60	G-93
Solid 2 cm (49,75 x 99,55 cm - 19.59" x 39.19")	20 mm.
Sybarum beige solid 2cm 50x100	G-1258
Mosaico 5x5 (29,75 x 29,75 cm - 11.71" x 11.71")	7 mm.
Sybarum 7.0 beige mosaico 5x5	G-1654
M. Hexagonal (45,05 x 25,84 cm - 17.73" x 10.17")	7 mm.
Sybarum 7.0 beige silk mosaico hexagonal	G-1942
Decor Ramp (28,5 x 28,5 cm - 11.22" x 11.22")	7 mm.
Sybarum 7.0 beige silk decor ramp	G-1884
Mosaico Link (29,06 x 59,55 cm - 11.44" x 23.45")	7 mm.
Sybarum 7.0 beige scavato link	G-1688

SILK

SCAVATO

SCAVATO	DIN R10 DIN 51130	CLASE 1 UNE-ENV 12633	PTV > 24 MODERATE SLIP POTENTIAL BS EN 13036-4
NON-SLIP	DIN R11 DIN 51130	CLASE 3 UNE-ENV 12633	PTV > 36 LOW SLIP POTENTIAL BS EN 13036-4

ACCESORIES Complementos	FINISHES Acabados	GROUPS / Grupos	30x120	60x60
Sybarum 7.0 beige peldaño	Silk Scavato	G-315	G-227	
Sybarum 7.0 beige peldaño ángulo	Silk Scavato	G-333	G-251	
Sybarum 7.0 beige gradone	Silk Scavato	G-693	G-543	
Sybarum 7.0 beige gradone ángulo	Silk Scavato	G-749	G-599	

PACKING LIST	SIZE CM	SIZE INCH	BOX/ PALLET	PIECE/ BOX	M2/ PALLET	M2/ BOX	SQF/ PALLET	SQF/ BOX	KG/ BOX	KG/ BOX	KG/ PIECE
60X120 (7 MM)	59,55x119,3	23,44x46,97	30	2	42,63	1,42	458,83	15,29	780	25,234	12,437
30X120 (7 MM)	29,67x119,3	11,68x46,97	36	5	63,71	1,77	685,81	19,05	778	20,96	4,123
60X60 (7 MM)	59,55x59,55	23,44x23,44	30	5	53,19	1,77	572,57	19,09	950	30,898	6,129
50x100 SOLID 2 CM	49,75x99,55	19,59x39,19	36	1	17,83	0,50	191,92	5,33	880	23,889	23,594



SOLID 2 cm

All sizes are rectified and without bevel edge finish.
Todos los formatos son rectificadas y no biselados.
Tiles with random shade and aspect variation.
Producto con alta variación cromática y destonificación en composiciones.

BS EN 13036-4 -Test done in Sybarum Beige 60x60 silk, scavato & natural. Average test result value on February 2017. Consult specific product test result value before supplying.
BS EN 13036-4 -Prueba realizada sobre el producto Sybarum Beige 60x60 silk, scavato & natural. Valor de media a fecha de Febrero 2017. Consultar valor de un producto específico antes del suministro.
UNE-ENV 12633 -Test done in Sybarum Beige 60x60 silk, scavato & natural. Average test result value on February 2017. Consult specific product test result value before supplying.
UNE-ENV 12633 -Prueba realizada sobre el producto Sybarum Beige 60x60 silk, scavato & natural. Valor de media a fecha de Febrero 2017. Consultar valor de un producto específico antes del suministro.

*“Arquitectura es el arte de levantar y decorar los edificios
construidos por el hombre, de modo que su aspecto
contribuya a la salud, a la fuerza y al placer”*

John Ruskin

Traditional stones

*“Architecture is the art of lifting and decorating buildings con-
structed by man, so their appearance contributes to health, to
the outside and pleasure”*

John Ruskin

Photo by Andreas Wagner

COLORS

NEOCOUNTRY GREY p.314	NEOCOUNTRY WHITE p.315	PULPIS VISON p.316	PULPIS MARFIL p.317	PULPIS GOLD p.318
PULPIS SILVER p.318	BURLINGTON GREEN p.324	BURLINGTON MARFIL p.325	BURLINGTON GREY p.326	LAVA NEGRO p.324
LAVA ANTRACITA p.325	LAVA MARFIL p.326	QUARTZSTONE BEIGE p.328	QUARTZSTONE GRAFITO p.329	QUARTZSTONE ROSSO p.330

LIFESTONE MARFIL p.332	LIFESTONE GRAFITO p.332	LIFESTONE BEIGE p.333	LIFESTONE MUSGO p.333	OTTA GRIS p.334
OLDSTONE ANTRACITA p.334	LIFESTONE BEIGE p.335	LIFESTONE GRIS p.335	STONETECH VERDE p.336	STONETECH OXIDO p.336
STONETECH NEGRO p.337	VULCANIA p.338	GRANITEC p.339	AUGUSTA p.339	EUREKA p.339

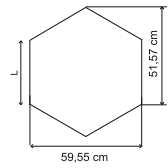


ADAGIO HOTEL - kolin (Germany)

product: Neocountry white - beige natural hexagonal


NEOCOUNTRY GREY

11 mm



Hexagonal regular (59,55 x 51,57 cm - 23.45" x 20.30") **11 mm.**
Neocountry grey natural hexagonal* **G-1458**

* For hexagonal sizes we recommend 3 mm joint. Para formatos hexagonales se recomienda una junta de colocación de 3 mm



60x60 (59,55 x 59,55 cm - 23.45" x 23.45") **11 mm.**
Neocountry grey natural 60x60 **G-1284**



30x60 (29,75 x 59,55 cm - 11.71" x 23.45") **11 mm.**
Neocountry grey natural 30x60 **G-1218**
Neocountry grey bocciardato 30x60 **G-1258**



rodapié 7,5x60 (7,3 x 59,55 cm - 2.87" x 23.45") **11 mm.**
Neocountry grey natural rodapié 7,5x60 **G-93**
Neocountry grey bocciardato rodapié 7,5x60 **G-95**



lista 7,5x60 (7,3 x 59,55 cm - 2.87" x 23.45") **11 mm.**
Neocountry grey natural lista 7,5x60 **G-89**
Neocountry grey bocciardato lista 7,5x60 **G-91**



Mosaico 5x5 (29,75 x 29,75 cm - 11.71" x 11.71") **11 mm.**
Neocountry grey natural mosaico 5x5 **G-1654**



Mosaico 5x5 (29,75 x 29,75 cm - 11.71" x 11.71") **11 mm.**
Neocountry policromático natural mosaico **G-1708**



Mosaico brick (29,75 x 29,75 cm - 11.71" x 11.71") **11 mm.**
Neocountry grey bocciardato 7,5x15 **G-1616**

NATURAL

BOCCIARDATO

Technical specifications for Neocountry Grey: NATURAL, DIN R10, PTV >24, CLASE 1, BOCCIARDATO, CLASS C, PTV >36, CLASE 3.

Table with columns for Accessories (Complementos), Finishes (Acabados), and Groups (Grupos). Lists products like Neocountry grey peldaño and gradone with technical details.

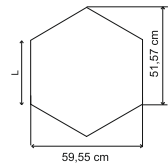

Packing list table with columns: SIZE CM, SIZE INCH, BOX/ PALLET, PIECE/ BOX, M2/ PALLET, SQF/ PALLET, KG/ PALLET, KG/ BOX, KG/ PIECE.

Test done in Neocountry white natural 60x60. Average test result value on November 2010. Consult specific product test result value before supplying.


All sizes are rectified and without bevel edge finish. Todos los formatos son rectificadas y no biselados. Tiles with random shade and aspect variation. Producto con alta variación cromática y desentonificación en composiciones.

NEOCOUNTRY WHITE


11 mm



Hexagonal regular (59,55 x 51,57 cm - 23.45" x 20.30") **11 mm.**
Neocountry white natural hexagonal* **G-1458**




60x60 (59,55 x 59,55 cm - 23.45" x 23.45") **11 mm.**
Neocountry white natural 60x60 **G-1284**



30x60 (29,75 x 59,55 cm - 11.71" x 23.45") **11 mm.**
Neocountry white natural 30x60 **G-1218**
Neocountry white bocciardato 30x60 **G-1258**



rodapié 7,5x60 (7,3 x 59,55 cm - 2.87" x 23.45") **11 mm.**
Neocountry white natural rodapié 7,5x60 **G-93**
Neocountry white bocciardato rodapié 7,5x60 **G-95**



lista 7,5x60 (7,3 x 59,55 cm - 2.87" x 23.45") **11 mm.**
Neocountry white natural lista 7,5x60 **G-89**
Neocountry white bocciardato lista 7,5x60 **G-91**



Mosaico 5x5 (29,75 x 29,75 cm - 11.71" x 11.71") **11 mm.**
Neocountry white natural mosaico 5x5 **G-1654**



Mosaico 5x5 (29,75 x 29,75 cm - 11.71" x 11.71") **11 mm.**
Neocountry policromático natural mosaico **G-1708**



Mosaico brick (29,75 x 29,75 cm - 11.71" x 11.71") **11 mm.**
Neocountry white bocciardato 7,5x15 **G-1616**

NATURAL

BOCCIARDATO

Technical specifications for Neocountry White: NATURAL, DIN R10, PTV >24, CLASE 1, BOCCIARDATO, CLASS C, PTV >36, CLASE 3.

Table with columns for Accessories (Complementos), Finishes (Acabados), and Groups (Grupos). Lists products like Neocountry white peldaño and gradone with technical details.

Packing list table with columns: SIZE CM, SIZE INCH, BOX/ PALLET, PIECE/ BOX, M2/ PALLET, SQF/ PALLET, KG/ PALLET, KG/ BOX, KG/ PIECE.






Test done in Neocountry white natural 60x60. Average test result value on November 2010. Consult specific product test result value before supplying.

* For hexagonal sizes we recommend 3 mm joint. Para formatos hexagonales se recomienda una junta de colocación de 3 mm. All sizes are rectified and without bevel edge finish. Todos los formatos son rectificadas y no biselados. Tiles with random shade and aspect variation. Producto con alta variación cromática y desentonificación en composiciones.

PULPIS VISON




11 mm







	45x90 (44,63 x 89,46 cm - 17,57" x 35,22") 11 mm. Pulpis vison tassellato lappato 45x90 G-1458
	22,5x90 (22,215 x 89,46 cm - 8,74" x 35,22") 11 mm. Pulpis vison tassellato lappato 22,5x90 G-1486
	30x60 (29,75 x 59,55 cm - 11,71" x 23,45") 11 mm. Pulpis vison natural 30x60 G-1282
	rodapié 7,5x60 (7,3 x 59,55 cm - 2,87" x 23,45") 11 mm. Pulpis vison natural rodapié 7,5x60 G-97
	lista 7,5x60 (7,3 x 59,55 cm - 2,87" x 23,45") 11 mm. Pulpis vison natural lista 7,5x60 G-93

NATURAL

TASSELLATO

	DIN R9 DIN 51130	DCOF >0,42 ANSI A 137.1-2012
	PTV >24 MODERATE SLIP POTENTIAL BS EN 13036-4	CLASE 2 UNE-ENV 12633
	CLASE 1 UNE-ENV 12633	






ACCESORIES Complementos	FINISHES Acabados	GROUPS / Grupos
 Pulpis vison peldaño	NATURAL TASSELLATO LAP.	- G-195 G-345
 Pulpis vison peldaño ángulo	NATURAL TASSELLATO LAP.	- G-211 G-353
 Pulpis vison gradone	NATURAL TASSELLATO LAP.	- G-499 G-623
 Pulpis vison gradone ángulo	NATURAL TASSELLATO LAP.	- G-559 G-645

PACKING LIST	SIZE CM	SIZE INCH	BOX/ PALLET	PIECE/ BOX	M2/ PALLET	M2/ BOX	SQF/ PALLET	SQF/ BOX	KG/ PALLET	KG/ BOX	KG/ PIECE
45X90 (11 MM)	44,63x89,46	17,57x35,22	27	3	32,34	1,20	348,11	12,89	880	31,74	10,491
22,5X90 (11 MM)	22,21x89,46	8,74x35,22	36	5	35,76	0,99	384,97	10,69	906	24,535	4,85
30X60 NATURAL (11 MM)	29,75x59,55	11,71x23,44	40	6	42,52	1,06	457,67	11,44	1050	25,675	4,24

PULPIS MARFIL

11 mm







	45x90 (44,63 x 89,46 cm - 17,57" x 35,22") 11 mm. Pulpis marfil natural 45x90 G-1446 Pulpis marfil tassellato lappato 45x90 G-1446 Pulpis marfil lappato 45x90 G-1410
	22,5x90 (22,215 x 89,46 cm - 8,74" x 35,22") 11 mm. Pulpis marfil natural 22,5x90 G-1372 Pulpis marfil tassellato lappato 22,5x90 G-1372 Pulpis marfil lappato 22,5x90 G-1452
	rodapié 7,5x90 (7,3 x 89,46 cm - 2,87" x 35,22") 11 mm. Pulpis marfil natural rodapié 7,5x90 G-131
	lista 7,5x90 (7,3 x 89,46 cm - 2,87" x 35,22") 11 mm. Pulpis marfil natural lista 7,5x90 G-119 Pulpis marfil flame lista 7,5x90 G-125
	2,5x45 (14,74 X 44,63 cm - 5,80" x 17,57") 11 mm. Pulpis marfil multirelieve mosaico 2,5x45 G-1732

NATURAL

TASSELLATO

	DIN R9 DIN 51130	DCOF >0,42 ANSI A 137.1-2012
	PTV >24 MODERATE SLIP POTENTIAL BS EN 13036-4	CLASE 2 UNE-ENV 12633
	CLASE 1 UNE-ENV 12633	

ACCESORIES Complementos	FINISHES Acabados	GROUPS / Grupos
 Pulpis marfil peldaño	NATURAL TASSELLATO LAP.	G-323 G-345
 Pulpis marfil peldaño ángulo	NATURAL TASSELLATO LAP.	G-333 G-353
 Pulpis marfil gradone	NATURAL TASSELLATO LAP.	G-623 G-623
 Pulpis marfil gradone ángulo	NATURAL TASSELLATO LAP.	G-645 G-645

PACKING LIST	SIZE CM	SIZE INCH	BOX/ PALLET	PIECE/ BOX	M2/ PALLET	M2/ BOX	SQF/ PALLET	SQF/ BOX	KG/ PALLET	KG/ BOX	KG/ PIECE
45X90 (11 MM)	44,63x89,46	17,57x35,22	27	3	32,34	1,20	348,11	12,89	880	31,74	10,491
22,5X90 (11 MM)	22,21x89,46	8,74x35,22	36	5	35,76	0,99	384,97	10,69	906	24,535	4,85

All sizes are rectified and without bevel edge finish. Todos los formatos son rectificadas y no biselados. Tiles with random shade and aspect variation. Producto con alta variación cromática y destonificación en composiciones.

Test done in pulpis visón natural 45x90. Average test result value on August 2008. Consult specific product test result value before supplying. Prueba realizada sobre el producto pulpis visón natural 45x90. Valor de media a fecha Agosto de 2008. Consultar valor de un producto específico antes del suministro.

All sizes are rectified and without bevel edge finish. Todos los formatos son rectificadas y no biselados. Tiles with random shade and aspect variation. Producto con alta variación cromática y destonificación en composiciones.

Test done in pulpis visón natural 45x90. Average test result value on August 2008. Consult specific product test result value before supplying. Prueba realizada sobre el producto pulpis visón natural 45x90. Valor de media a fecha Agosto de 2008. Consultar valor de un producto específico antes del suministro.

11mm



**GOLD
TASSELATO LAPPATO**

**SILVER
TASSELATO LAPPATO**



22,5x90 (22,215 x 89,46 cm - 8.74" x 35.22") **11 mm.**
 Pulpis gold tasselato lappato 22,5x90 G-1942
 Pulpis silver tasselato lappato 22,5x90 G-1942

PACKING LIST	SIZE CM	SIZE INCH	BOX/ PALLET	PIECE/ BOX	M ² / PALLET	M ² / BOX	SQF/ PALLET	SQF/ BOX	KG/ PALLET	KG/ BOX	KG/ PIECE
22,5X90 (11 MM)	22,21x89,46	8.74x35.22	36	5	35,76	0,99	384,97	10,69	906	24,535	4,85

PRODUCTS TO BE CLEANED WITH PH NEUTRAL / LIMPIAR CON PRODUCTOS PH NEUTROS

All sizes are rectified and without bevel edge finish.
 Todos los formatos son rectificadas y no biselados.
 Tiles with random shade and aspect variation.
 Producto con alta variación cromática y destonificación en composiciones.



BISZTRO RESTAURANT (Hungary) Architects: Adamdesign Studio Kft. Mrs. Szilas Adám

product: pulpis gold tasselato lappato 22,5x90

BURLINGTON GREEN

11 mm



45x90 (44,63 x 89,46 cm - 17,57" x 35,22") **11 mm.**
Burlington green natural 45x90 **G-1372**

rodapié 7,5x90 (7,3 x 89,46 cm - 2,87" x 35,22") **11 mm.**
Burlington green natural rodapié 7,5x90 **G-131**

lista 7,5x90 (7,3 x 89,46 cm - 2,87" x 35,22") **11 mm.**
Burlington green natural lista 7,5x90 **G-117**

NATURAL

NATURAL **PTV >24** **CLASE 1**
BS EN 13036-4 UNE-ENV 12633

LAPPATO **PTV >24**
BS EN 13036-4

ACCESORIES Complementos	FINISHES Acabados	GROUPS / Grupos
Burlington green peldaño	NATURAL	G-323
Burlington green peldaño ángulo	NATURAL	G-333
Burlington green gradone	NATURAL	G-623
Burlington green gradone ángulo	NATURAL	G-645

PACKING LIST	SIZE CM	SIZE INCH	BOX/ PALLET	PIECE/ BOX	M2/ PALLET	M2/ BOX	SQF/ PALLET	SQF/ BOX	KG/ PALLET	KG/ BOX	KG/ PIECE
45X90 (11 MM)	44,63x89,46	17,57x35,22	27	3	32,34	1,20	348,11	12,89	880	31,74	10,491

* Test done in burlington grey natural 30x60. Average test result value on August 2009. Consult specific product test result value before supplying.
 * Prueba realizada sobre el producto burlington grey natural 30x60. Valor de media a fecha Agosto de 2009. Consultar valor de un producto específico antes del suministro.

BURLINGTON MARFIL

11 mm



45x90 (44,63 x 89,46 cm - 17,57" x 35,22") **11 mm.**
Burlington marfil natural 45x90 **G-1372**
Burlington marfil lappato 45x90 **G-1410**

22,5x90 (22,215 x 89,46 cm - 8,74" x 35,22") **11 mm.**
Burlington marfil lappato 22,5x90 **G-1452**

30x60 (29,75 x 59,55 cm - 11,71" x 23,45") **11 mm.**
Burlington marfil lappato 30x60 **G-1330**

rodapié 7,5x90 (7,3 x 89,46 cm - 2,87" x 35,22") **11 mm.**
Burlington marfil natural rodapié 7,5x90 **G-131**

lista 7,5x90 (7,3 x 89,46 cm - 2,87" x 35,22") **11 mm.**
Burlington marfil natural lista 7,5x90 **G-117**
Burlington marfil lappato lista 7,5x90 **G-119**

lista 7,5x60 (7,3 x 59,55 cm - 2,87" x 23,45") **11 mm.**
Burlington marfil lappato lista 7,5x60 **G-95**

Mosaico 5x10 (29,75 x 29,75 cm - 11,71" x 11,71") **11 mm.**
Burlington marfil lappato mosaico 5x10 **G-1708**

NATURAL

NATURAL **PTV >24** **CLASE 1**
BS EN 13036-4 UNE-ENV 12633

LAPPATO **PTV >24**
BS EN 13036-4

ACCESORIES Complementos	FINISHES Acabados	GROUPS / Grupos
Burlington marfil peldaño	NATURAL	G-323
Burlington marfil peldaño lappato	LAPPATO	G-333
Burlington marfil peldaño ángulo	NATURAL	G-333
Burlington marfil peldaño ángulo lappato	LAPPATO	G-345
Burlington marfil gradone	NATURAL	G-623
Burlington marfil gradone lappato	LAPPATO	G-623
Burlington marfil gradone ángulo	NATURAL	G-645
Burlington marfil gradone ángulo lappato	LAPPATO	G-645

PACKING LIST	SIZE CM	SIZE INCH	BOX/ PALLET	PIECE/ BOX	M2/ PALLET	M2/ BOX	SQF/ PALLET	SQF/ BOX	KG/ PALLET	KG/ BOX	KG/ PIECE
45X90 (11 MM)	44,63x89,46	17,57x35,22	27	3	32,34	1,20	348,11	12,89	880	31,74	10,491
22,5X90 (11 MM)	22,21x89,46	8,74x35,22	36	5	35,76	0,99	384,97	10,69	906	24,535	4,85
30X60 LAPPATO (11 MM)	29,75x59,55	11,71x23,44	40	6	42,52	1,06	457,67	11,44	1044	25,519	4,214

* Test done in burlington grey natural 30x60. Average test result value on August 2009. Consult specific product test result value before supplying.
 * Prueba realizada sobre el producto burlington grey natural 30x60. Valor de media a fecha Agosto de 2009. Consultar valor de un producto específico antes del suministro.

All sizes are rectified and without bevel edge finish.
 Todos los formatos son rectificadas y no biselados.
 Tiles with random shade and aspect variation.
 Producto con alta variación cromática y destonificación en composiciones.


All sizes are rectified and without bevel edge finish.
 Todos los formatos son rectificadas y no biselados.
 Tiles with random shade and aspect variation.
 Producto con alta variación cromática y destonificación en composiciones.



30x60 (29,75 x 59,55 cm - 11.71" x 23.45") **11 mm.**
Burlington grey natural 30x60 G-1258
Burlington grey lappato 30x60 G-1298



rodapié 7,5x60 (7,3 x 59,55 cm - 2.87" x 23.45") **11 mm.**
Burlington grey natural rodapié 7,5x60 G-95



lista 7,5x60 (7,3 x 59,55 cm - 2.87" x 23.45") **11 mm.**
Burlington grey natural lista 7,5x60 G-91
Burlington grey lappato lista 7,5x60 G-93



Mosaico 5x5 (29,75 x 29,75 cm - 11.71" x 11.71") **11 mm.**
Burlington grey natural mosaico 5x5 G-1688



Mosaico 5x10 (29,75 x 29,75 cm - 11.71" x 11.71") **11 mm.**
Burlington grey lappato mosaico 5x10 G-1708

NATURAL

NATURAL

PTV >24
HIGH SLP POTENTIAL
BS EN 13036-4

CLASE 1
UNE-ENV 12633

LAPPATO

PTV >24
HIGH SLP POTENTIAL
BS EN 13036-4

ACCESORIES Complementos	FINISHES Acabados	GROUPS / Grupos 30X60
Burlington grey peldaño	NATURAL LAPPATO	G-171 G-195
Burlington grey peldaño ángulo	NATURAL LAPPATO	G-187 G-211
Burlington grey gradone	NATURAL LAPPATO	G-499 G-499
Burlington grey gradone ángulo	NATURAL LAPPATO	G-559 G-559

PACKING LIST	SIZE CM	SIZE INCH	BOX/ PALLET	PIECE/ BOX	M2/ PALLET	M2/ BOX	SQF/ PALLET	SQF/ BOX	KG/ PALLET	KG/ BOX	KG/ PIECE
30X60 NATURAL (11 MM)	29,75x59,55	11.71x23.44	40	6	42,52	1,06	457,67	11,44	1050	25,675	4,24
30X60 LAPPATO (11 MM)	29,75x59,55	11.71x23.44	40	6	42,52	1,06	457,67	11,44	1044	25,519	4,214




All sizes are rectified and without bevel edge finish.
 Todos los formatos son rectificadas y no biselados.
 Tiles with random shade and aspect variation.
 Producto con alta variación cromática y destonificación en composiciones.

* Test done in burlington grey natural 30x60. Average test result value on August 2009. Consult specific product test result value before supplying.
 * Prueba realizada sobre el producto burlington grey natural 30x60. Valor de media a fecha Agosto de 2009. Consultar valor de un producto específico antes del suministro.

LAVA NEGRO

11 mm



60x60 (59,55 x 59,55 cm - 23.45" x 23.45") 11 mm.
Lava negro lappato 60x60 G-1410

LAVA ANTRACITA


11 mm



30x60 (29,75 x 59,55 cm - 11.71" x 23.45") 11 mm.
Lava antracita lappato 30x60 G-1298
Lava antracita natural 30x60 G-1258



rodapié 7,5x60 (7,3 x 59,55 cm - 2.87" x 23.45") 11 mm.
Lava antracita natural rodapié 7,5x60 G-95



lista 15x60 (14,74 x 59,55 cm - 5.80" x 23.45") 11 mm.
Lava antracita natural lista 15x60 G-93



lista 7,5x60 (7,3 x 59,55 cm - 2.87" x 23.45") 11 mm.
Lava antracita natural lista 7,5x60 G-91

LAPPATO

NATURAL

LAPPATO

NATURAL	DIN R10 DIN 51130	CLASS A DIN 51097	PTV >36 LOW SLIP POTENTIAL BS 7976	CLASE 1 UNE-ENV 12633
LAPPATO	DIN R10 DIN 51130			CLASE 1 UNE-ENV 12633
RIGATO	DIN R10 DIN 51130		PTV >36 LOW SLIP POTENTIAL BS 7976	CLASE 3 UNE-ENV 12633

ACCESORIES Complementos	FINISHES Acabados	GROUPS / Grupos 60X60
Lava antracita peldaño	LAPPATO	G-303
Lava antracita peldaño ángulo	LAPPATO	G-315
Lava antracita gradone	LAPPATO	G-585
Lava antracita gradone ángulo	LAPPATO	G-633

PACKING LIST	SIZE CM	SIZE INCH	BOX/ PALLET	PIECE/ BOX	M2/ PALLET	M2/ BOX	SQF/ PALLET	SQF/ BOX	KG/ PALLET	KG/ BOX	KG/ PIECE
60X60 (11 MM)	59,55x59,55	23.44x23.44	30	3	31,92	1,06	343,54	11,45	796	25,755	8,5

NATURAL	DIN R10 DIN 51130	CLASS A DIN 51097	PTV >36 LOW SLIP POTENTIAL BS 7976	CLASE 1 UNE-ENV 12633
LAPPATO	DIN R10 DIN 51130			CLASE 1 UNE-ENV 12633
RIGATO	DIN R10 DIN 51130		PTV >36 LOW SLIP POTENTIAL BS 7976	CLASE 3 UNE-ENV 12633

ACCESORIES Complementos	FINISHES Acabados	GROUPS / Grupos 30X60
Lava antracita peldaño	NATURAL LAPPATO	G-171 G-195
Lava antracita peldaño ángulo	NATURAL LAPPATO	G-187 G-211
Lava antracita gradone	NATURAL LAPPATO	G-499 G-499
Lava antracita gradone ángulo	NATURAL LAPPATO	G-559 G-559

PACKING LIST	SIZE CM	SIZE INCH	BOX/ PALLET	PIECE/ BOX	M2/ PALLET	M2/ BOX	SQF/ PALLET	SQF/ BOX	KG/ PALLET	KG/ BOX	KG/ PIECE
30X60 RIGATO (11 MM)	29,75x59,55	11.71x23.44	40	6	42,52	1,06	457,67	11,44	1038	25,363	4,188
30X60 LAPPATO (11 MM)	29,75x59,55	11.71x23.44	40	6	42,52	1,06	457,67	11,44	1044	25,519	4,214

All sizes are rectified and without bevel edge finish.
Todos los formatos son rectificadas y no biselados.
Tiles with random shade and aspect variation.
Producto con alta variación cromática y destonificación en composiciones.

Test done in lava negro lappato 30x60. Average test result value on November 2013.
Consult specific product test result value before supplying.
Prueba realizada sobre el producto Lava negro lappato 30x60. Valor de media a fecha Noviembre de 2013.
Consultar valor de un producto específico antes del suministro.

All sizes are rectified and without bevel edge finish.
Todos los formatos son rectificadas y no biselados.
Tiles with random shade and aspect variation.
Producto con alta variación cromática y destonificación en composiciones.

Test done in lava negro lappato 30x60. Average test result value on November 2013.
Consult specific product test result value before supplying.
Prueba realizada sobre el producto Lava negro lappato 30x60. Valor de media a fecha Noviembre de 2013.
Consultar valor de un producto específico antes del suministro.



LAPPATO



RIGATO




60x60 (59,55 x 59,55 cm - 23.45" x 23.45") **11 mm.**
Lava marfil lappato 60x60 **G-1446**



30x60 (29,75 x 59,55 cm - 11.71" x 23.45") **11 mm.**
Lava marfil lappato 30x60 **G-1330**
Lava marfil rigato 30x60 **G-1330**



rodapié 7,5x60 (7,3 x 59,55 cm - 2.87" x 23.45") **11 mm.**
Lava marfil natural rodapié 7,5x60 **G-99**



lista 7,5x60 (7,3 x 59,55 cm - 2.87" x 23.45") **11 mm.**
Lava marfil natural lista 7,5x60 **G-93**



Mosaico 2,5x2,5 (29,75 x 29,75 cm - 11.71" x 11.71") **11 mm.**
Lava marfil rigato mosaico 2,5x2,5 **G-1850**



Mosaico 5x5 (29,75 x 29,75 cm - 11.71" x 11.71") **11 mm.**
Lava marfil rigato mosaico 5x5 **G-1732**



ACCESORIES Complementos		FINISHES Acabados		GROUPS / Grupos	
				60X60	30X60
	Lava marfil peldaño		NATURAL RIGATO	G-315 G-211	G-211
	Lava marfil peldaño ángulo		NATURAL RIGATO	G-333 -	G-227 G-227
	Lava marfil gradone		NATURAL RIGATO	G-585 G-499	G-499 G-499
	Lava marfil gradone ángulo		NATURAL RIGATO	G-633 -	G-559 G-559

PACKING LIST	SIZE CM	SIZE INCH	BOX/ PALLET	PIECE/ BOX	M ² / PALLET	M ² / BOX	SQF/ PALLET	SQF/ BOX	KG/ PALLET	KG/ BOX	KG/ PIECE
60X60 (11 MM)	59,55x59,55	23.44x23.44	30	3	31,92	1,06	343,54	11,45	796	25,755	8,5
30X60 RIGATO (11 MM)	29,75x59,55	11.71x23.44	40	6	42,52	1,06	457,67	11,44	1038	25,363	4,188
30X60 LAPPATO (11 MM)	29,75x59,55	11.71x23.44	40	6	42,52	1,06	457,67	11,44	1044	25,519	4,214



PALACIO DE JUSTICIA - Pamplona, Spain - Architects: Angel Farinos Said

product: Lava marfil bocciardato 30x60 (ventilated façade - fachada ventilada)

11 mm



30x60	(29,75 x 59,55 cm - 11.71" x 23.45")	11 mm.
Habitat beige lappato 30x60		G-1298
Deco 30x30	(29,75 x 29,75 cm - 11.71" x 11.71")	11 mm.
Deco beige estructurado 30x60		G-1298
lista 7,5x60	(7,3 x 59,55 cm - 2.87" x 23.45")	11 mm.
Habitat beige lappato lista 7,5x60		G-89
lista 5x60	(4,75 x 59,55 cm - 1.87" x 23.45")	11 mm.
Habitat beige lappato lista 5x60		G-87
lista 2,5x60	(2,3 x 59,55 cm - 0.91" x 23.45")	11 mm.
Habitat beige lappato lista 2,5x60		G-85
Mosaico 5x5	(29,75 x 29,75 cm - 11.71" x 11.71")	11 mm.
Deco beige lappato mosaico 5x5		G-1638
Deco beige estructurado mosaico 5x5		G-1638
preincisión 5x5	(29,75 x 29,75 cm - 11.71" x 11.71")	11 mm.
Deco beige estructurado mosaico preincisión 5x5		G-1482
Mosaico 5x10	(29,75 x 29,75 cm - 11.71" x 11.71")	11 mm.
Deco beige lappato mosaico 5x10		G-1638
Deco beige estructurado mosaico 5x10		G-1638
preincisión 5x10	(29,75 x 29,75 cm - 11.71" x 11.71")	11 mm.
Deco beige estructurado mosaico preincisión 5x10		G-1482
Decor mosaico sin fin	(29,75 x 29,3 cm - 11.71" x 11.53")	11 mm.
Deco beige estructurado mosaico sin fin		G-161
Decor mosaico rombo	(23,20 x 26,40 cm - 9.13" x 10.39")	11 mm.
Deco beige estructurado mosaico rombo		G-179

LAPPATO

ACCESORIES Complementos	FINISHES Acabados	GROUPS / Grupos 30X60 30X30
Quartzstone beige peldaño	LAPPATO ESTRUCTURADO	G-195 -
Quartzstone beige peldaño ángulo	LAPPATO ESTRUCTURADO	G-211 G-187
Quartzstone beige gradone	LAPPATO ESTRUCTURADO	G-499 -
Quartzstone beige gradone ángulo	LAPPATO ESTRUCTURADO	G-559 -

PACKING LIST	SIZE CM	SIZE INCH	BOX/ PALLET	PIECE/ BOX	M ² / PALLET	M ² / BOX	SQF/ PALLET	SQF/ BOX	KG/ PALLET	KG/ BOX	KG/ PIECE
30X60 LAPPATO (11 MM)	29,75x59,55	11.71x23.44	40	6	42,52	1,06	457,67	11,44	1044	25,519	4,214
30X30 (11 MM)	29,75x29,75	11.71x11.71	40	13	46,02	1,15	495,39	12,38	1000	24,43	1,868

11 mm






30x60	(29,75 x 59,55 cm - 11.71" x 23.45")	11 mm.
Habitat grafito lappato 30x60		G-1298
lista 7,5x60	(7,3 x 59,55 cm - 2.87" x 23.45")	11 mm.
Habitat grafito lappato lista 7,5x60		G-89
lista 5x60	(4,75 x 59,55 cm - 1.87" x 23.45")	11 mm.
Habitat grafito lappato lista 5x60		G-87
lista 2,5x60	(2,3 x 59,55 cm - 0.91" x 23.45")	11 mm.
Habitat grafito lappato lista 2,5x60		G-85

LAPPATO

ACCESORIES Complementos	FINISHES Acabados	GROUPS / Grupos 30X60
Quartzstone beige peldaño	LAPPATO	G-195
Quartzstone beige peldaño ángulo	LAPPATO	G-211
Quartzstone beige gradone	LAPPATO	G-499
Quartzstone beige gradone ángulo	LAPPATO	G-559

PACKING LIST	SIZE CM	SIZE INCH	BOX/ PALLET	PIECE/ BOX	M ² / PALLET	M ² / BOX	SQF/ PALLET	SQF/ BOX	KG/ PALLET	KG/ BOX	KG/ PIECE
30X60 LAPPATO (11 MM)	29,75x59,55	11.71x23.44	40	6	42,52	1,06	457,67	11,44	1044	25,519	4,214

11 mm



30x60 (29,75 x 59,55 cm - 11.71" x 23.45") 11 mm.

Habitat rosso lappato 30x60 G-1274

lista 7,5x60 (7,3 x 59,55 cm - 2.87" x 23.45") 11 mm.

Habitat rosso lappato lista 7,5x60 G-87

lista 5x60 (4,75 x 59,55 cm - 1.87" x 23.45") 11 mm.

Habitat rosso lappato lista 5x60 G-85

lista 2,5x60 (2,3 x 59,55 cm - 0.91" x 23.45") 11 mm.

Habitat rosso lappato lista 2,5x60 G-83

Mosaico 5x5 (29,75 x 29,75 cm - 11.71" x 11.71") 11 mm.

Deco rosso lappato mosaico 5x5 G-1638


Mosaico 5x10 (29,75 x 29,75 cm - 11.71" x 11.71") 11 mm.

Deco rosso lappato mosaico 5x10 G-1638

LAPPATO

ACCESORIES Complementos	FINISHES Acabados	GROUPS / Grupos 30X60
Quartzstone beige peldaño	LAPPATO	G-195
Quartzstone beige peldaño ángulo	LAPPATO	G-211
Quartzstone beige gradone	LAPPATO	G-499
Quartzstone beige gradone ángulo	LAPPATO	G-559

PACKING LIST	SIZE CM	SIZE INCH	BOX/ PALLET	PIECE/ BOX	M2/ PALLET	M2/ BOX	SQF/ PALLET	SQF/ BOX	KG/ PALLET	KG/ BOX	KG/ PIECE
30X60 LAPPATO (11 MM)	29,75x59,55	11.71x23.44	40	6	42,52	1,06	457,67	11,44	1044	25,519	4,214




Private house - Spain - design: HOMS


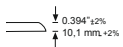

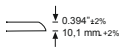
product: Habitat rosso estructurado 30x60

11 mm



LAPPATO

	Ergo serie 45x45 (44,63 x 44,63 cm - 17.57" x 17.57") 11 mm.
	Ergo marfil lappato 45x45 G-1298


ACCESORIES Complementos	FINISHES Acabados	GROUPS Grupos 45X45
 Ergo marfil lappato peldaño	 LAPPATO	G-195
 Ergo marfil lappato peldaño ángulo	 LAPPATO	G-211


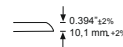

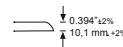
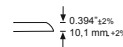
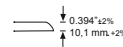
PACKING LIST	SIZE CM	SIZE INCH	BOX/ PALLET	PIECE/ BOX	M2/ PALLET	M2/ BOX	SQF/ PALLET	SQF/ BOX	KG/ PALLET	KG/ BOX	KG/ PIECE
45X45 (11 MM)	44,63x44,63	17.57x17.57	68	5	67,72	1,00	728,96	10,72	1530	22,16	4,389

11 mm



LAPPATO
NATURAL

	Ergo serie 45x45 (44,63 x 44,63 cm - 17.57" x 17.57") 11 mm.
	Ergo grafito lappato 45x45 G-1274
	Ergo grafito natural 45x45 G-1234


ACCESORIES Complementos	FINISHES Acabados	GROUPS Grupos 45X45
 Ergo grafito lappato peldaño	 LAPPATO	G-195
 Ergo grafito lappato peldaño ángulo	 LAPPATO	G-211
	 NATURAL	G-171
	 NATURAL	G-187


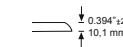

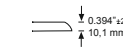
PACKING LIST	SIZE CM	SIZE INCH	BOX/ PALLET	PIECE/ BOX	M2/ PALLET	M2/ BOX	SQF/ PALLET	SQF/ BOX	KG/ PALLET	KG/ BOX	KG/ PIECE
45X45 (11 MM)	44,63x44,63	17.57x17.57	68	5	67,72	1,00	728,96	10,72	1530	22,16	4,389

11 mm



NATURAL

	Ergo serie 45x45 (44,63 x 44,63 cm - 17.57" x 17.57") 11 mm.
	Ergo beige natural 45x45 G-1234

ACCESORIES Complementos	FINISHES Acabados	GROUPS Grupos 45X45
 Ergo beige natural peldaño	 NATURAL	G-171
 Ergo beige natural peldaño ángulo	 NATURAL	G-187



PACKING LIST	SIZE CM	SIZE INCH	BOX/ PALLET	PIECE/ BOX	M2/ PALLET	M2/ BOX	SQF/ PALLET	SQF/ BOX	KG/ PALLET	KG/ BOX	KG/ PIECE
45X45 (11 MM)	44,63x44,63	17.57x17.57	68	5	67,72	1,00	728,96	10,72	1530	22,16	4,389

11 mm



LAPPATO

	Ville serie 60x60 (59,55 x 59,55 cm - 23.45" x 23.45") 11 mm.
	Ville musgo lappato 60x60 G-1386
	Ergo serie 45x45 (44,63 x 44,63 cm - 17.57" x 17.57") 11 mm.
	Ergo musgo lappato 45x45 G-1274

ACCESORIES Complementos	FINISHES Acabados	GROUPS Grupos 45X45	GROUPS Grupos 60X60
 Ergo musgo lappato peldaño	 LAPPATO	G-195	G-303
 Ergo musgo lappato peldaño ángulo	 LAPPATO	G-211	G-315

PACKING LIST	SIZE CM	SIZE INCH	BOX/ PALLET	PIECE/ BOX	M2/ PALLET	M2/ BOX	SQF/ PALLET	SQF/ BOX	KG/ PALLET	KG/ BOX	KG/ PIECE
45X45 (11 MM)	44,63x44,63	17.57x17.57	68	5	67,72	1,00	728,96	10,72	1530	22,16	4,389
60X60 (11 MM)	59,55x59,55	23.44x23.44	30	3	31,92	1,06	343,54	11,45	796	25,755	8,5

All sizes are rectified and without bevel edge finish.
 Todos los formatos son rectificadas y no biselados.
 Tiles with random shade and aspect variation.
 Producto con alta variación cromática y destonificación en composiciones.

All sizes are rectified and without bevel edge finish except Hexagon 25x29 cm that it is not.
 Todos los formatos son rectificadas y no biselados excepto Hexagon 25x29 que no es rectificado.
 Tiles with random shade and aspect variation.
 Producto con alta variación cromática y destonificación en composiciones.

OTTA GRIS

11 mm



OLDSTONE ANTRACITA

11 mm



LIMESTONE BEIGE

11 mm



LIMESTONE GRIS

11 mm



NATURAL



Otta serie 30x60 (29,75 x 59,55 cm - 11,71" x 23,45") **11 mm.**
Otta gris natural 30x60 **G-1258**



Beret serie 30x60 (29,75 x 59,55 cm - 11,71" x 23,45") **11 mm.**
Beret antracita 30x60 **G-1218**

NATURAL




Millenium serie 30x60 (29,75 x 59,55 cm - 11,71" x 23,45") **11 mm.**
Millenium beige natural 30x60 **G-1258**

NATURAL



Millenium serie 30x60 (29,75 x 59,55 cm - 11,71" x 23,45") **11 mm.**
Millenium gris natural 30x60 **G-1258**



Fossil serie 45x45 (44,63 x 44,63 cm - 17,57" x 17,57") **11 mm.**
Fossil gris natural 45x45 **G-1258**

ACCESORIES Complementos	FINISHES Acabados	GROUPS Grupos
Otta gris natural peldaño	↓ 0,291"±2% ↓ 10,3 mm ±2%	NATURAL G-187
Otta gris natural peldaño ángulo	↓ 0,291"±2% ↓ 10,3 mm ±2%	NATURAL G-187

ACCESORIES Complementos	FINISHES Acabados	GROUPS Grupos
Beret antracita natural peldaño	↓ 0,291"±2% ↓ 10,3 mm ±2%	NATURAL G-155
Beret antracita natural peldaño ángulo	↓ 0,291"±2% ↓ 10,3 mm ±2%	NATURAL G-171

ACCESORIES Complementos	FINISHES Acabados	GROUPS Grupos
Millenium beige natural peldaño	↓ 0,291"±2% ↓ 10,3 mm ±2%	NATURAL G-171
Millenium beige natural peldaño ángulo	↓ 0,291"±2% ↓ 10,3 mm ±2%	NATURAL G-187

ACCESORIES Complementos	FINISHES Acabados	GROUPS Grupos
Millenium y Fossil gris natural peldaño	↓ 0,291"±2% ↓ 10,3 mm ±2%	45X45 NATURAL G-171
Millenium y Fossil gris natural peldaño ángulo	↓ 0,291"±2% ↓ 10,3 mm ±2%	NATURAL G-187 G-187

PACKING LIST	SIZE CM	SIZE INCH	BOX/ PALLET	PIECE/ BOX	M2/ PALLET	M2/ BOX	SQF/ PALLET	SQF/ BOX	KG/ PALLET	KG/ BOX	KG/ PIECE
30X60 (11 MM)	29,75x59,55	11,71x23,44	40	6	42,52	1,06	457,67	11,44	1050	25,675	4,24

PACKING LIST	SIZE CM	SIZE INCH	BOX/ PALLET	PIECE/ BOX	M2/ PALLET	M2/ BOX	SQF/ PALLET	SQF/ BOX	KG/ PALLET	KG/ BOX	KG/ PIECE
30X60 (11 MM)	29,75x59,55	11,71x23,44	40	6	42,52	1,06	457,67	11,44	1050	25,675	4,24

PACKING LIST	SIZE CM	SIZE INCH	BOX/ PALLET	PIECE/ BOX	M2/ PALLET	M2/ BOX	SQF/ PALLET	SQF/ BOX	KG/ PALLET	KG/ BOX	KG/ PIECE
30X60 (11 MM)	29,75x59,55	11,71x23,44	40	6	42,52	1,06	457,67	11,44	1050	25,675	4,24

PACKING LIST	SIZE CM	SIZE INCH	BOX/ PALLET	PIECE/ BOX	M2/ PALLET	M2/ BOX	SQF/ PALLET	SQF/ BOX	KG/ PALLET	KG/ BOX	KG/ PIECE
45X45 (11 MM)	44,63x44,63	17,57x17,57	68	5	67,72	1,00	728,96	10,72	1530	22,16	4,389
30X60 (11 MM)	29,75x59,55	11,71x23,44	40	6	42,52	1,06	457,67	11,44	1050	25,675	4,24

All sizes are rectified and without bevel edge finish.
 Todos los formatos son rectificadas y no biselados.
 Tiles with random shade and aspect variation.
 Producto con alta variación cromática y destonificación en composiciones.

All sizes are rectified and without bevel edge finish except Hexagon 25x29 cm that it is not.
 Todos los formatos son rectificadas y no biselados excepto Hexagon 25x29 que no es rectificado.
 Tiles with random shade and aspect variation.
 Producto con alta variación cromática y destonificación en composiciones.


11 mm





11 mm








11 mm


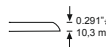

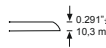






 Canyon serie 45x45 (44,63 x 44,63 cm - 17,57" x 17,57") **11 mm.**
Canyon verde 45x45 **G-1258**

 Slate serie 30x60 (29,75 x 59,55 cm - 11,71" x 23,45") **11 mm.**
Slate óxido 30x60 **G-1258**

 Slate serie 30x60 (29,75 x 59,55 cm - 11,71" x 23,45") **11 mm.**
Slate negro 30x60 **G-1258**

ACCESORIES Complementos	FINISHES Acabados	GROUPS Grupos 45X45
 Canyon verde natural peldaño	 0,291"±2% 7,4 mm ±2%	NATURAL G-171
 Canyon verde natural peldaño ángulo	 0,291"±2% 7,4 mm ±2%	NATURAL G-187

ACCESORIES Complementos	FINISHES Acabados	GROUPS Grupos 35X60
 Slate óxido natural peldaño	 0,291"±2% 10,3 mm ±2%	NATURAL G-171
 Slate óxido natural peldaño ángulo	 0,291"±2% 10,3 mm ±2%	NATURAL G-187

ACCESORIES Complementos	FINISHES Acabados	GROUPS Grupos 35X60
 Slate negro natural peldaño	 0,291"±2% 10,3 mm ±2%	NATURAL G-171
 Slate negro natural peldaño ángulo	 0,291"±2% 10,3 mm ±2%	NATURAL G-187

PACKING LIST	SIZE CM	SIZE INCH	BOX/ PALLET	PIECE/ BOX	M2/ PALLET	M2/ BOX	SQF/ PALLET	SQF/ BOX	KG/ PALLET	KG/ BOX	KG/ PIECE
45X45 (11 MM)	44,63x44,63	17,57x17,57	68	5	67,72	1,00	728,96	10,72	1530	22,16	4,389

PACKING LIST	SIZE CM	SIZE INCH	BOX/ PALLET	PIECE/ BOX	M2/ PALLET	M2/ BOX	SQF/ PALLET	SQF/ BOX	KG/ PALLET	KG/ BOX	KG/ PIECE
30X60 (11 MM)	29,75x59,55	11,71x23,44	40	6	42,52	1,06	457,67	11,44	1050	25,675	4,24

PACKING LIST	SIZE CM	SIZE INCH	BOX/ PALLET	PIECE/ BOX	M2/ PALLET	M2/ BOX	SQF/ PALLET	SQF/ BOX	KG/ PALLET	KG/ BOX	KG/ PIECE
30X60 (11 MM)	29,75x59,55	11,71x23,44	40	6	42,52	1,06	457,67	11,44	1050	25,675	4,24

All sizes are rectified and without bevel edge finish.
Todos los formatos son rectificadas y no biselados.
Tiles with random shade and aspect variation.
Producto con alta variación cromática y destonificación en composiciones.

All sizes are rectified and without bevel edge finish except Hexagon 25x29 cm that it is not.
Todos los formatos son rectificadas y no biselados excepto Hexagon 25x29 que no es rectificado.
Tiles with random shade and aspect variation.
Producto con alta variación cromática y destonificación en composiciones.

11 mm



30x60 (29,75 x 59,55 cm - 11,71" x 23,45") 11 mm.
Domotec nuez satinado 30x60 G-1218



30x60 (29,75 x 59,55 cm - 11,71" x 23,45") 11 mm.
Domotec grana satinado 30x60 G-1250
Domotec grana estructurado 30x60 G-1194




30x60 (29,75 x 59,55 cm - 11,71" x 23,45") 11 mm.
Domotec rosa satinado 30x60 G-1218



30x60 (29,75 x 59,55 cm - 11,71" x 23,45") 11 mm.
Domotec beige satinado 30x60 G-1218
Domotec beige estructurado 30x60 G-1162



30x60 (29,75 x 59,55 cm - 11,71" x 23,45") 11 mm.
Domotec negro satinado 30x60 G-1250



45x45 (44,63 x 44,63 cm - 17,57" x 17,57") 11 mm.
Génesis marfil pulido 45x45 G-1354
Génesis marfil satinado 45x45 G-1258



45x45 (44,63 x 44,63 cm - 17,57" x 17,57") 11 mm.
Génesis ocre satinado 45x45 G-1218



45x45 (44,63 x 44,63 cm - 17,57" x 17,57") 11 mm.
Génesis beige satinado 45x45 G-1218

polished products


GRANITEC



30x60 (29,75 x 59,55 cm - 11,71" x 23,45") 11 mm.
Granitec beige pulido 30x60 G-1386
45x45 (44,63 x 44,63 cm - 17,57" x 17,57") 11 mm.
Granitec beige pulido 45x45 G-1386



30x60 (29,75 x 59,55 cm - 11,71" x 23,45") 11 mm.
Granitec marengo pulido 30x60 G-1410



30x60 (29,75 x 59,55 cm - 11,71" x 23,45") 11 mm.
Granitec verde pulido 30x60 G-1386




30x60 (29,75 x 59,55 cm - 11,71" x 23,45") 11 mm.
Granitec rosa pulido 30x60 G-1386

AUGUSTA



30x60 (29,75 x 59,55 cm - 11,71" x 23,45") 11 mm.
Coliseo crema pulido 30x60 G-1330
45x45 (44,63 x 44,63 cm - 17,57" x 17,57") 11 mm.
Liceo crema pulido 45x45 G-1330

EUREKA




45x45 (44,63 x 44,63 cm - 17,57" x 17,57") 11 mm.
Eureka ocre pulido 45x45 G-1240

PACKING LIST	SIZE CM	SIZE INCH	BOX/ PALLET	PIECE/ BOX	M2/ PALLET	M2/ BOX	SQF/ PALLET	SQF/ BOX	KG/ PALLET	KG/ BOX	KG/ PIECE
45X45 (11 MM)	44,63x44,63	17,57x17,57	68	5	67,72	1,00	728,96	10,72	1530	22,16	4,389
30X60 (11 MM)	29,75x59,55	11,71x23,44	40	6	42,52	1,06	457,67	11,44	1050	25,675	4,24

All sizes are rectified and without bevel edge finish.
Todos los formatos son rectificadas y no biselados.
Tiles with random shade and aspect variation.
Producto con alta variación cromática y destonificación en composiciones.

Marble 7.0 collection



SIZES

7 mm.

COLORS



4 COLOURS COLORES	3 SIZES FORMATOS	2 FINISH ACABADO	POLISHED NATURAL	7 mm
-------------------------	------------------------	------------------------	---------------------	------

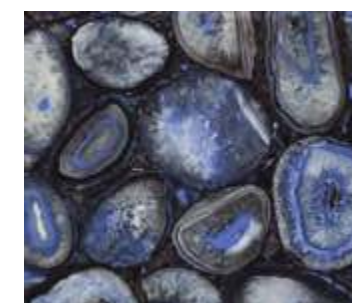
JOLIE



CALACATTA



AGATE




PETRIFIED WOOD







product: product: Marble 7.0 calacatta polished 90x90



product: Marble 7.0 calacatta & agate polished 90x90, calacatta natural mosaico 5x5

MARBLE 7.0 JOLIE

7 mm



	90x90 (89,46 x 89,46 cm - 35.22" x 35.22") 7 mm.	
	Marble 7.0 jolie polished 90x90	G-1442
	Marble 7.0 jolie natural 90x90	G-1372

	mosaico 90x90 (89,46 x 89,46 cm - 35.22" x 35.22") 7 mm.	
	Marble 7.0 jolie polished decor 90x90	G-1942

	mosaico mix (29,75 x 29,75 cm - 11.71" x 11.71") 7 mm.	
	Marble 7.0 jolie polished mosaico mix	G-1884

	Mosaico 5x5 (29,75 x 29,75 cm - 11.71" x 11.71") 7 mm.	
	Marble 7.0 jolie natural mosaico 5x5	G-1822

	mosaico listas (44,63 x 44 cm - 11.71" x 11.57") 7 mm.	
	Marble 7.0 polished mosaico listas	G-1870

ACCESORIES Complementos	FINISHES Acabados	GROUPS/Grupos 90x90
Marble 7.0 jolie gradone	POLISHED	G-779
Marble 7.0 jolie gradone	NATURAL	G-749
Marble 7.0 jolie gradone ángulo	POLISHED	G-829
Marble 7.0 jolie gradone ángulo	NATURAL	G-815

MARBLE 7.0 CALACATTA

7 mm



	90x90 (89,46 x 89,46 cm - 35.22" x 35.22") 7 mm.	
	Marble 7.0 calacatta polished 90x90	G-1442
	Marble 7.0 calacatta natural 90x90	G-1372

	mosaico 90x90 (89,46 x 89,46 cm - 35.22" x 35.22") 7 mm.	
	Marble 7.0 calacatta polished decor 90x90	G-1942

	mosaico mix (29,75 x 29,75 cm - 11.71" x 11.71") 7 mm.	
	Marble 7.0 calacatta polished mosaico mix	G-1884

	Mosaico 5x5 (29,75 x 29,75 cm - 11.71" x 11.71") 7 mm.	
	Marble 7.0 calacatta natural mosaico 5x5	G-1822

ACCESORIES Complementos	FINISHES Acabados	GROUPS/Grupos 90x90
Marble 7.0 calacatta gradone	POLISHED	G-779
Marble 7.0 calacatta gradone	NATURAL	G-749
Marble 7.0 calacatta gradone ángulo	POLISHED	G-829
Marble 7.0 calacatta gradone ángulo	NATURAL	G-815

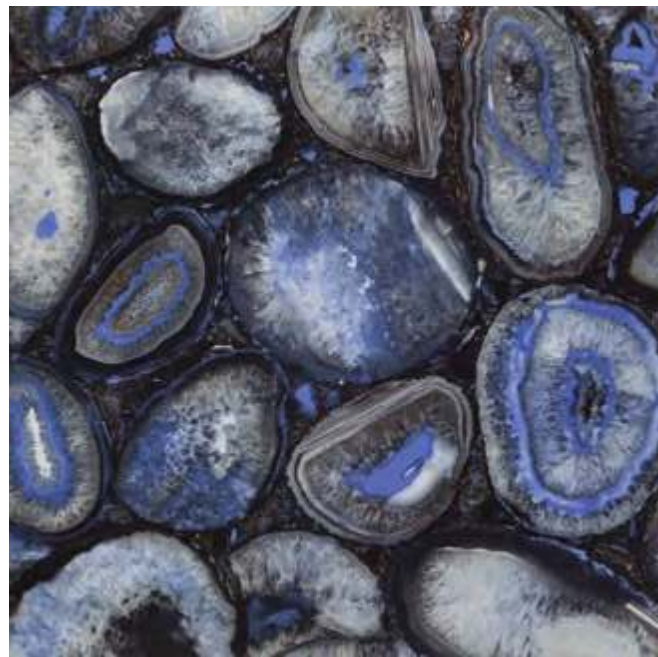
	DIN R10 DIN 51130	PTV > 24 MODERATE SLIP POTENTIAL BS 7976-2	CLASE 1 UNE-ENV 12633
--	-----------------------------	--	---------------------------------

PACKING LIST	SIZE CM	SIZE INCH	BOX/PALLET	PIECE/BOX	M2/BOX	M2/PALLET	SQF/BOX	SQF/PALLET	KG/BOX	KG/PALLET
90X90 (7 MM)	89,46x89,46	35.22x35.22	20	2	32,01	1,60	344,58	17,23	610	28,851

BS 7976-2 - Test done in Marble jolie natural and Marble calacatta natural 90x90. Average test result value on July 2017. Consult specific product test result value before supplying.
 BS 7976-2 - Prueba realizada sobre el producto Marble jolie natural and Marble calacatta natural 90x90. Valor de media a fecha de julio 2017. Consultar valor de un producto específico antes del suministro.
 UNE-ENV 12633 - Test done in Marble jolie natural and Marble calacatta natural 90x90. Average test result value on July 2017.
 Consult specific product test result value before supplying.
 UNE-ENV 12633 - Prueba realizada sobre el producto Marble jolie natural and Marble calacatta natural 90x90. Valor de media a fecha de julio 2017.
 Consultar valor de un producto específico antes del suministro.

MARBLE 7.0 AGATE

7 mm



	90x90 (89,46 x 89,46 cm - 35.22" x 35.22") 7 mm.	
	Marble 7.0 agate polished 90x90	G-1442

PACKING LIST	SIZE CM	SIZE INCH	BOX/PALLET	PIECE/BOX	M2/BOX	M2/PALLET	SQF/BOX	SQF/PALLET	KG/BOX	KG/PALLET
90X90 (7 MM)	89,46x89,46	35.22x35.22	20	2	32,01	1,60	344,58	17,23	610	28,851

All sizes are rectified and without bevel edge finish.
 Todos los formatos son rectificadas y no biselados.
 Tiles with random shade and aspect variation.
 Producto con alta variación cromática y destonificación en composiciones.

PETRIFIED WOOD


7 mm



	60x120 (59,55 x 119,3 cm - 23.45" x 46.97") 7 mm.	
	Petrified wood polished 60x120	G-1442
	60x60 (59,55 x 59,55 cm - 23.45" x 23.45") 7 mm.	
	Petrified wood polished 60x60	G-1298

PACKING LIST	SIZE CM	SIZE INCH	BOX/PALLET	PIECE/BOX	M2/BOX	M2/PALLET	SQF/BOX	SQF/PALLET	KG/BOX	KG/PALLET
60X120 (7 MM)	59,55x119,3	23.44x46.97	30	2	42,63	1,42	458,83	15,29	780	25,234
60X60 (7 MM)	59,55x59,55	23.44x23.44	30	5	53,19	1,77	572,57	19,09	950	30,898

Nanoessence 7.0 collection




marble
mármol

SIZES

7 mm.

COLORS



90x90




45x90



30x60

4	3	1	LAPPATO	7 mm
COLOURS COLORES	SIZES FORMATOS	FINISH ACABADO		

BLACK



WHITE



BEIGE



BROWN







product: Nanoessence 7.0 white lappato 90x90 and Nanoessence black / white lappato chevron



NANOESSENCE 7.0 BLACK

7mm



45x90 (44,63 x 89,46 cm - 17,57" x 35,22") **7 mm.**
Nanoessence 7.0 black lappato 45x90 G-1250




30x60 (29,75 x 59,55 cm - 11,71" x 23,45") **7 mm.**
Nanoessence 7.0 black lappato 30x60 G-1232




10x60 (9,77 x 48,37 cm - 3,84" x 19,04") **7 mm.**
Nanoessence 7.0 black lappato chevron 7x60 G-1654



10x60 (9,74 x 59,55 cm - 3,83" x 23,45") **7 mm.**
Nanoessence 7.0 black lappato lista 10x60 G-1426



7,5x60 (7,3 x 59,55 cm - 2,87" x 23,45") **7 mm.**
Nanoessence 7.0 black lappato lista 7,5x60 G-89



7,5x90 (7,3 x 89,46 cm - 2,87" x 35,22") **7 mm.**
Nanoessence 7.0 black lappato lista 7,5x90 G-109



rodapié 90 (7,30 x 89,46 cm - 2,87" x 35,22") **7 mm.**
Nanoessence 7.0 black lappato rodapié 7,5x90 G-125



rodapié 60 (7,27 x 59,55 cm - 2,87" x 23,45") **7 mm.**
Nanoessence 7.0 black lappato rodapié 7,5x60 G-91



Mosaico 2,5x2,5 (29,75 x 29,75 cm - 11,71" x 11,71") **7 mm.**
Nanoessence 7.0 black lappato mosaico 2,5x2,5 G-1708



Diamond decor (27,82 x 87,5 cm - 10,95" x 34,44") **7 mm.**
Nanoessence 7.0 black lappato diamond decor G-1942



Mosaico brick V (18,44 x 58 cm - 7,25" x 22,83") **7 mm.**
Nanoessence 7.0 black lappato mosaico brick G-1980

LAPPATO



ACCESORIES Complementos	FINISHES Acabados	GROUPS / Grupos
Nanoessence 7.0 black peldaño	LAPPATO	30x60 45x90 G-163 G-303
Nanoessence 7.0 black peldaño ángulo	LAPPATO	G-179 G-315
Nanoessence 7.0 black gradone	LAPPATO	G-499 G-603
Nanoessence 7.0 black gradone ángulo	LAPPATO	G-559 G-623

PACKING LIST	SIZE CM	SIZE INCH	BOX/ PALLET	PIECE/ BOX	M2/ BOX	M2/ PALLET	SQF/ BOX	SQF/ PALLET	KG/ PALLET	KG/ BOX	KG/ PIECE
45X90 (7 MM)	44,63x89,46	17,57x35,22	27	5	2,00	53,90	21,49	580,18	980	35,442	7,035
30X60 (7 MM)	29,75x59,55	11,71x23,44	40	8	1,42	56,69	15,26	610,23	1000	24,427	3,024

DIN 51130 -Test done in Nanoessence 7.0 beige lappato 45x90. Average test result value on August 2015. Consult specific product test result value before supplying.
 DIN 51130 -Prueba realizada sobre el producto Nanoessence 7.0 beige lappato 45x90. Valor de media a fecha de Agosto de 2015. Consultar valor de un producto específico antes del suministro.
 ANSI A137.1 S-9.6.1 -Test done in Nanoessence 7.0 beige lappato 45x90. Average test result value on December 2015. Consult specific product test result value before supplying.
 ANSI A137.1 S-9.6.1 -Prueba realizada sobre el producto Nanoessence 7.0 beige lappato 45x90. Valor de media a fecha de Diciembre de 2015. Consultar valor de un producto específico antes del suministro.


All sizes are rectified and without bevel edge finish. Todos los formatos son rectificadas y no biselados. Tiles with random shade and aspect variation. Producto con alta variación cromática y destonificación en composiciones.

NANOESSENCE 7.0 WHITE

7mm



45x90 (44,63 x 89,46 cm - 17,57" x 35,22") **7 mm.**
Nanoessence 7.0 white lappato 45x90 G-1250



7,5x90 (7,3 x 89,46 cm - 2,87" x 35,22") **7 mm.**
Nanoessence 7.0 white lappato lista 7,5x90 G-109



rodapié 90 (7,30 x 89,46 cm - 2,87" x 35,22") **7 mm.**
Nanoessence 7.0 white lappato rodapié 7,5x90 G-125

LAPPATO



ACCESORIES Complementos	FINISHES Acabados	GROUPS / Grupos
Nanoessence 7.0 white peldaño	LAPPATO	30x60 45x90 G-303
Nanoessence 7.0 white peldaño ángulo	LAPPATO	G-315
Nanoessence 7.0 white gradone	LAPPATO	G-603
Nanoessence 7.0 white gradone ángulo	LAPPATO	G-623

PACKING LIST	SIZE CM	SIZE INCH	BOX/ PALLET	PIECE/ BOX	M2/ BOX	M2/ PALLET	SQF/ BOX	SQF/ PALLET	KG/ PALLET	KG/ BOX	KG/ PIECE
30X60 (7 MM)	29,75x59,55	11,71x23,44	40	8	1,42	56,69	15,26	610,23	1000	24,427	3,024

DIN 51130 -Test done in Nanoessence 7.0 beige lappato 45x90. Average test result value on August 2015. Consult specific product test result value before supplying.
 DIN 51130 -Prueba realizada sobre el producto Nanoessence 7.0 beige lappato 45x90. Valor de media a fecha de Agosto de 2015. Consultar valor de un producto específico antes del suministro.
 ANSI A137.1 S-9.6.1 -Test done in Nanoessence 7.0 beige lappato 45x90. Average test result value on December 2015. Consult specific product test result value before supplying.
 ANSI A137.1 S-9.6.1 -Prueba realizada sobre el producto Nanoessence 7.0 beige lappato 45x90. Valor de media a fecha de Diciembre de 2015. Consultar valor de un producto específico antes del suministro.

All sizes are rectified and without bevel edge finish. Todos los formatos son rectificadas y no biselados. Tiles with random shade and aspect variation. Producto con alta variación cromática y destonificación en composiciones.

NANOESSENCE 7.0 BEIGE


7mm



90x90 (89,46 x 89,46 cm - 35,22" x 35,22") **7 mm.**
Nanoessence 7.0 beige lappato 90x90 **G-1410**



45x90 (44,63 x 89,46 cm - 17,57" x 35,22") **7 mm.**
Nanoessence 7.0 beige lappato 45x90 **G-1250**



7,5x90 (7,3 x 89,46 cm - 2,87" x 35,22") **7 mm.**
Nanoessence 7.0 beige lappato lista 7,5x90 **G-109**



rodapié 90 (7,30 x 89,46 cm - 2,87" x 35,22") **7 mm.**
Nanoessence 7.0 beige lappato rodapié 7,5x90 **G-125**



rodapié 60 (7,27 x 59,55 cm - 2,87" x 23,45") **7 mm.**
Nanoessence 7.0 beige lappato rodapié 7,5x60 **G-91**



Diamond decor (27,82 x 87,5 cm - 10,95" x 34,44") **7 mm.**
Nanoessence 7.0 beige lappato diamond decor **G-1942**

LAPPATO



ACCESORIES Complementos	FINISHES Acabados	GROUPS / Grupos 45x90 90x90
Nanoessence 7.0 beige peldaño	LAPPATO	G-303 G-559
Nanoessence 7.0 beige peldaño ángulo	LAPPATO	G-315 G-570
Nanoessence 7.0 beige gradone	LAPPATO	G-603 G-779
Nanoessence 7.0 beige gradone ángulo	LAPPATO	G-623 G-829


PACKING LIST	SIZE CM	SIZE INCH	BOX/ PALLET	PIECE/ BOX	M2/ BOX	M2/ PALLET	SQF/ BOX	SQF/ PALLET	KG/ PALLET	KG/ BOX	KG/ PIECE
90X90 (7 MM)	89,46x89,46	35,22x35,22	20	2	1,60	32,01	17,23	344,58	610	28,851	14,288
45X90 (7 MM)	44,63x89,46	17,57x35,22	27	5	2,00	53,90	21,49	580,18	980	35,442	7,035

DIN 51130 -Test done in Nanoessence 7.0 beige lappato 45x90. Average test result value on August 2015.
 Consult specific product test result value before supplying.
 DIN 51130 -Prueba realizada sobre el producto Nanoessence 7.0 beige lappato 45x90. Valor de media a fecha de Agosto de 2015.
 Consultar valor de un producto específico antes del suministro.
 ANSI A137.1 S-9.6.1 -Test done in Nanoessence 7.0 beige lappato 45x90. Average test result value on December 2015.
 Consult specific product test result value before supplying.
 ANSI A137.1 S-9.6.1 -Prueba realizada sobre el producto Nanoessence 7.0 beige lappato 45x90. Valor de media a fecha de Diciembre de 2015.
 Consultar valor de un producto específico antes del suministro.

All sizes are rectified and without bevel edge finish.
 Todos los formatos son rectificadas y no biselados.
 Tiles with random shade and aspect variation.
 Producto con alta variación cromática y destonificación en composiciones.

NANOESSENCE 7.0 BROWN


7mm



90x90 (89,46 x 89,46 cm - 35,22" x 35,22") **7 mm.**
Nanoessence 7.0 brown lappato 90x90 **G-1410**



45x90 (44,63 x 89,46 cm - 17,57" x 35,22") **7 mm.**
Nanoessence 7.0 brown lappato 45x90 **G-1250**




7,5x90 (7,3 x 89,46 cm - 2,87" x 35,22") **7 mm.**
Nanoessence 7.0 brown lappato lista 7,5x90 **G-109**



rodapié 90 (7,30 x 89,46 cm - 2,87" x 35,22") **7 mm.**
Nanoessence 7.0 brown lappato rodapié 7,5x90 **G-125**

LAPPATO



ACCESORIES Complementos	FINISHES Acabados	GROUPS / Grupos 45x90 90x90
Nanoessence 7.0 brown peldaño	LAPPATO	G-303 G-559
Nanoessence 7.0 brown peldaño ángulo	LAPPATO	G-315 G-570
Nanoessence 7.0 brown gradone	LAPPATO	G-603 G-779
Nanoessence 7.0 brown gradone ángulo	LAPPATO	G-623 G-829

PACKING LIST	SIZE CM	SIZE INCH	BOX/ PALLET	PIECE/ BOX	M2/ BOX	M2/ PALLET	SQF/ BOX	SQF/ PALLET	KG/ PALLET	KG/ BOX	KG/ PIECE
90X90 (7 MM)	89,46x89,46	35,22x35,22	20	2	1,60	32,01	17,23	344,58	610	28,851	14,288
45X90 (7 MM)	44,63x89,46	17,57x35,22	27	5	2,00	53,90	21,49	580,18	980	35,442	7,035

DIN 51130 -Test done in Nanoessence 7.0 beige lappato 45x90. Average test result value on August 2015.
 Consult specific product test result value before supplying.
 DIN 51130 -Prueba realizada sobre el producto Nanoessence 7.0 beige lappato 45x90. Valor de media a fecha de Agosto de 2015.
 Consultar valor de un producto específico antes del suministro.
 ANSI A137.1 S-9.6.1 -Test done in Nanoessence 7.0 beige lappato 45x90. Average test result value on December 2015.
 Consult specific product test result value before supplying.
 ANSI A137.1 S-9.6.1 -Prueba realizada sobre el producto Nanoessence 7.0 beige lappato 45x90. Valor de media a fecha de Diciembre de 2015.
 Consultar valor de un producto específico antes del suministro.

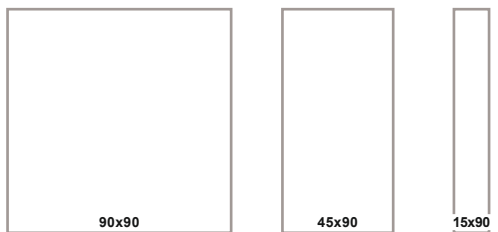
All sizes are rectified and without bevel edge finish.
 Todos los formatos son rectificadas y no biselados.
 Tiles with random shade and aspect variation.
 Producto con alta variación cromática y destonificación en composiciones.

Pelle collection



fabric
textil

SIZES 7 mm.



3 COLOURS COLORES	3 SIZES FORMATOS	1 FINISH ACABADO	NATURAL	 7 mm
--------------------------------	-------------------------------	-------------------------------	---------	----------

COLORS

ANTHRACITE 	GREY 	BROWN
-----------------------	-----------------	------------------






product: Pelle grey natural 90x90



product: Pelle grey 90x90 - Pelle brown mosaico 5x5 - Pelle brown mosaico listas & Pelle grey mosaico listas -Pelle grey 45x90

PELLE GREY

7mm



90x90 (89,46 x 89,46 cm - 35,22" x 35,22") **7 mm.**
Pelle grey natural 90x90 G-1372




45x90 (44,63 x 89,46 cm - 17,57" x 35,22") **7 mm.**
Pelle grey natural 45x90 G-1250



15x90 (14,77x 89,46cm - 5,81" x 35,22") **7 mm.**
Pelle grey natural 15x90 G-1410



rodapié 7,5x90 (7,30x89,46cm-2,87"x35,22") **7 mm.**
Pelle grey natural rodapié 7,5x90 G-125



Mosaico 5x5 (29,75x29,75cm-11,71"x11,71") **7 mm.**
Pelle grey natural mosaico 5x5 G-1638



Mosaico listas (9,8x44,63 cm - 3,85"x17,55") **7 mm.**
Pelle grey natural mosaico listas G-1942



Mosaico brick (28,5 x 28,5cm -11,22"x 11,22") **7 mm.**
Pelle grey natural mosaico brick G-1942



Mosaico brick (28,5 x 28,5cm -11,22"x 11,22") **7 mm.**
Pelle gold mix mosaico brick G-1980



NATURAL




ACCESORIES Complementos	FINISHES Acabados	GROUPS / Grupos 45x90
Pelle grey peldaño	0,291 ^{+2%} 7,4 mm ±2%	NATURAL G-303
Pelle grey peldaño ángulo	0,291 ^{+2%} 7,4 mm ±2%	NATURAL G-315
Pelle grey gradone	1,165 ^{+3%} 29,6 mm ±3% 1,299 ^{+3%} 33 mm ±3%	NATURAL G-603
Pelle grey gradone ángulo	1,165 ^{+3%} 29,6 mm ±3% 1,299 ^{+3%} 33 mm ±3%	NATURAL G-623

PACKING LIST	SIZE CM	SIZE INCH	BOX/ PALLET	PIECE/ BOX	M2/ PALLET	M2/ BOX	SQF/ PALLET	SQF/ BOX	KG/ PALLET	KG/ BOX	KG/ PIECE
90X90 (7 MM)	89,46x89,46	35,22x35,22	20	2	32,01	1,60	344,58	17,23	610	28,851	14,288
45X90 (7 MM)	44,63x89,46	17,57x35,22	27	5	53,90	2,00	580,18	21,49	980	35,442	7,035
15X90 (7 MM)	14,77x89,46	5,81x35,22	36	12	1,59	57,08	17,07	614,42	1048	28,47	2,345

PELLE BROWN

7mm



90x90 (89,46 x 89,46 cm - 35,22" x 35,22") **7 mm.**
Pelle brown natural 90x90 G-1372




45x90 (44,63 x 89,46 cm - 17,57" x 35,22") **7 mm.**
Pelle brown natural 45x90 G-1250



15x90 (14,77x 89,46cm - 5,81" x 35,22") **7 mm.**
Pelle brown natural 15x90 G-1410



rodapié 7,5x90 (7,30x89,46cm-2,87"x35,22") **7 mm.**
Pelle brown natural rodapié 7,5x90 G-125



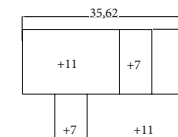
Mosaico 5x5 (29,75x29,75cm-11,71"x11,71") **7 mm.**
Pelle brown natural mosaico 5x5 G-1638



Mosaico listas (9,8x44,63 cm - 3,85"x17,55") **7 mm.**
Pelle brown natural mosaico listas G-1942



Mosaico brick (28,5 x 28,5cm -11,22"x 11,22") **7 mm.**
Pelle brown natural mosaico brick G-1942



NATURAL



ACCESORIES Complementos	FINISHES Acabados	GROUPS / Grupos 45x90
Pelle brown peldaño	0,291 ^{+2%} 7,4 mm ±2%	NATURAL G-303
Pelle brown peldaño ángulo	0,291 ^{+2%} 7,4 mm ±2%	NATURAL G-315
Pelle brown gradone	1,165 ^{+3%} 29,6 mm ±3% 1,299 ^{+3%} 33 mm ±3%	NATURAL G-603
Pelle brown gradone ángulo	1,165 ^{+3%} 29,6 mm ±3% 1,299 ^{+3%} 33 mm ±3%	NATURAL G-623

PACKING LIST	SIZE CM	SIZE INCH	BOX/ PALLET	PIECE/ BOX	M2/ PALLET	M2/ BOX	SQF/ PALLET	SQF/ BOX	KG/ PALLET	KG/ BOX	KG/ PIECE
90X90 (7 MM)	89,46x89,46	35,22x35,22	20	2	32,01	1,60	344,58	17,23	610	28,851	14,288
45X90 (7 MM)	44,63x89,46	17,57x35,22	27	5	53,90	2,00	580,18	21,49	980	35,442	7,035
15X90 (7 MM)	14,77x89,46	5,81x35,22	36	12	1,59	57,08	17,07	614,42	1048	28,47	2,345


All sizes are rectified and without bevel edge finish.
 Todos los formatos son rectificadas y no biselados.
 Tiles with random shade and aspect variation.
 Producto con alta variación cromática y destonificación en composiciones.

Test done in Pelle anthracite natural. Average test result value on March 2018.
 Consult specific product test result value before supplying.
 Prueba realizada sobre el Pelle anthracite natural. Valor de media a fecha marzo de 2018.
 Consultar valor de un producto específico antes del suministro.

All sizes are rectified and without bevel edge finish.
 Todos los formatos son rectificadas y no biselados.
 Tiles with random shade and aspect variation.
 Producto con alta variación cromática y destonificación en composiciones.

Test done in Pelle anthracite natural. Average test result value on March 2018.
 Consult specific product test result value before supplying.
 Prueba realizada sobre el Pelle anthracite natural. Valor de media a fecha marzo de 2018.
 Consultar valor de un producto específico antes del suministro.


7mm



90x90 (89,46 x 89,46 cm - 35,22" x 35,22") **7 mm.**
Pelle anthracite natural 90x90 G-1372




45x90 (44,63 x 89,46 cm - 17,57" x 35,22") **7 mm.**
Pelle anthracite natural 45x90 G-1250




15x90 (14,77x 89,46cm - 5,81" x 35,22") **7 mm.**
Pelle anthracite natural 15x90 G-1410



rodapié 7,5x90 (7,30x89,46cm-2,87"x35,22") **7 mm.**
Pelle anthracite natural rodapié 7,5x90 G-125



Mosaico 5x5 (29,75x29,75cm - 11,71"x11,71") **7 mm.**
Pelle anthracite natural mosaico 5x5 G-1638



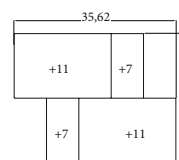
Mosaico listas (9,8x44,63 cm - 3,85"x17,55") **7 mm.**
Pelle anthracite natural mosaico listas G-1942



Mosaico brick (28,5 x 28,5cm - 11,22" x 11,22") **7 mm.**
Pelle anthracite natural mosaico brick G-1942



Mosaico brick (28,5 x 28,5cm - 11,22" x 11,22") **7 mm.**
Pelle silver mix mosaico brick G-1980



NATURAL



ACCESORIES Complementos	FINISHES Acabados	GROUPS / Grupos 45x90
Pelle anthracite peldaño	0,291" 12% 7,4 mm 12%	NATURAL G-303
Pelle anthracite peldaño ángulo	0,291" 12% 7,4 mm 12%	NATURAL G-315
Pelle anthracite gradone	1,165" 3% 29,6 mm 13% 1,299" 13% 33 mm 13%	NATURAL G-603
Pelle anthracite gradone ángulo	1,165" 3% 29,6 mm 13% 1,299" 13% 33 mm 13%	NATURAL G-623


PACKING LIST	SIZE CM	SIZE INCH	BOX/ PALLET	PIECE/ BOX	M2/ PALLET	M2/ BOX	SQF/ PALLET	SQF/ BOX	KG/ PALLET	KG/ BOX	KG/ PIECE
90X90 (7 MM)	89,46x89,46	35,22x35,22	20	2	32,01	1,60	344,58	17,23	610	28,851	14,288
45X90 (7 MM)	44,63x89,46	17,57x35,22	27	5	53,90	2,00	580,18	21,49	980	35,442	7,035
15X90 (7 MM)	14,77x89,46	5,81x35,22	36	12	1,59	57,08	17,07	614,42	1048	28,47	2,345



All sizes are rectified and without bevel edge finish.
 Todos los formatos son rectificadas y no biselados.
 Tiles with random shade and aspect variation.
 Producto con alta variación cromática y destonificación en composiciones.


Test done in Pelle anthracite natural. Average test result value on March 2018.
 Consult specific product test result value before supplying.
 Prueba realizada sobre el Pelle anthracite natural. Valor de media a fecha marzo de 2018.
 Consultar valor de un producto específico antes del suministro.

Nanofacture 7.0 collection



SIZES 7 mm.

COLORS



4 COLOURS COLORES	2 SIZES FORMATOS	1 FINISH ACABADO	NATURAL	 7 mm
--------------------------------	-------------------------------	-------------------------------	---------	---


BEIGE



BLUE



BLACK



GREY









NANOFACTURE 7.0 BLUE

7mm



45x90 (44,63 x 89,46 cm - 17,57" x 35,22") **7 mm.**
Nanofacture 7.0 blue natural 45x90 G-1250




15x90 (14,77x 89,46cm - 5,81" x 35,22") **7 mm.**
Nanofacture 7.0 blue natural 15x90 G-1410



rodapié 7,5x90 (7,30x89,46cm-2,87"x35,22") **7 mm.**
Nanofacture 7.0 blue natural rodapié 7,5x90 G-125



Mosaico 2,5x2,5(29,75x29,75cm-11,71"x11,71") **7 mm.**
Nanofacture 7.0 blue natural mosaico 2,5x2,5 G-1708



Mosaico 2,5x2,5(29,75x29,75cm-11,71"x11,71") **7 mm.**
Nanofacture 7.0 mosaico decor blue 2,5x2,5 G-1780



Decor (44,63 x 89,46 cm - 17,57" x 35,22") **7 mm.**
Nanofacture 7.0 poli blue natural decor G-1884

NATURAL

NATURAL

DIN R10
DIN 51130

DCOF > 0,42
ANSI A137.1 S-9.6.1

PTV > 24
MODERATE SLIP POTENTIAL
BS 7976

CLASE 1
UNE-ENV 12633

ACCESORIES Complementos	FINISHES Acabados	GROUPS / Grupos 45x90
Nanofacture 7.0 blue peldaño		NATURAL G-303
Nanofacture 7.0 blue peldaño ángulo		NATURAL G-315
Nanofacture 7.0 blue gradone		NATURAL G-603
Nanofacture 7.0 blue gradone ángulo		NATURAL G-623

PACKING LIST	SIZE CM	SIZE INCH	BOX/ PALLET	PIECE/ BOX	M2/ PALLET	M2/ BOX	SQF/ PALLET	SQF/ BOX	KG/ PALLET	KG/ BOX	KG/ PIECE
45X90 (7 MM)	44,63x89,46	17,57x35,22	27	5	53,90	2,00	580,18	21,49	980	35,442	7,035
15X90 (7 MM)	14,77x89,46	5,81x35,22	36	12	1,59	57,08	17,07	614,42	1048	28,47	2,345

All sizes are rectified and without bevel edge finish.
Todos los formatos son rectificadas y no biselados.
Tiles with random shade and aspect variation.
Producto con alta variación cromática y destonificación en composiciones.

Test done in Nanofacture blue natural. Average test result value on May 2017.
Consult specific product test result value before supplying.
Prueba realizada sobre el Nanofacture blue natural. Valor de media a fecha mayo de 2017.
Consultar valor de un producto específico antes del suministro.

NANOFACTURE 7.0 GREY

7mm




45x90 (44,63 x 89,46 cm - 17,57" x 35,22") **7 mm.**
Nanofacture 7.0 grey natural 45x90 G-1250



15x90 (14,77x 89,46cm - 5,81" x 35,22") **7 mm.**
Nanofacture 7.0 grey natural 15x90 G-1410



rodapié 7,5x90 (7,30x89,46cm-2,87"x35,22") **7 mm.**
Nanofacture 7.0 grey natural rodapié 7,5x90 G-125



Mosaico 2,5x2,5(29,75x29,75cm-11,71"x11,71") **7 mm.**
Nanofacture 7.0 grey natural mosaico 2,5x2,5 G-1708

NATURAL

NATURAL

DIN R10
DIN 51130

DCOF > 0,42
ANSI A137.1 S-9.6.1

PTV > 24
MODERATE SLIP POTENTIAL
BS 7976

CLASE 1
UNE-ENV 12633

ACCESORIES Complementos	FINISHES Acabados	GROUPS / Grupos 45x90
Nanofacture 7.0 grey peldaño		NATURAL G-303
Nanofacture 7.0 grey peldaño ángulo		NATURAL G-315
Nanofacture 7.0 grey gradone		NATURAL G-603
Nanofacture 7.0 grey gradone ángulo		NATURAL G-623

PACKING LIST	SIZE CM	SIZE INCH	BOX/ PALLET	PIECE/ BOX	M2/ PALLET	M2/ BOX	SQF/ PALLET	SQF/ BOX	KG/ PALLET	KG/ BOX	KG/ PIECE
45X90 (7 MM)	44,63x89,46	17,57x35,22	27	5	53,90	2,00	580,18	21,49	980	35,442	7,035
15X90 (7 MM)	14,77x89,46	5,81x35,22	36	12	1,59	57,08	17,07	614,42	1048	28,47	2,345

All sizes are rectified and without bevel edge finish.
Todos los formatos son rectificadas y no biselados.
Tiles with random shade and aspect variation.
Producto con alta variación cromática y destonificación en composiciones.


Test done in Nanofacture blue natural. Average test result value on May 2017.
Consult specific product test result value before supplying.
Prueba realizada sobre el Nanofacture blue natural. Valor de media a fecha mayo de 2017.
Consultar valor de un producto específico antes del suministro.

NANOFACTURE 7.0 BLACK

7mm



NATURAL




90x90 (89,46 x 89,46 cm - 35.22" x 35.22") **7 mm.**
Nanofacture 7.0 black natural 90x90 G-1372



45x90 (44,63 x 89,46 cm - 17.57" x 35.22") **7 mm.**
Nanofacture 7.0 black natural 45x90 G-1250



15x90 (14,77x 89,46cm - 5,81" x 35,22") **7 mm.**
Nanofacture 7.0 black natural 15x90 G-1410



rodapié 7,5x90 (7,30x89,46cm-2,87"x35,22") **7 mm.**
Nanofacture 7.0 black natural rodapié 7,5x90 G-125



Mosaico 2,5x2,5 (29,75x29,75cm-11,71"x11,71") **7 mm.**
Nanofacture 7.0 black natural mosaico 2,5x2,5 G-1708



Mosaico 2,5x2,5 (29,75x29,75cm-11,71"x11,71") **7 mm.**
Nanofacture 7.0 mosaico decor black 2,5x2,5 G-1780

NATURAL
DIN R10 (DIN 51130)
DCOF > 0,42 (ANSI A137.1 S-9.6.1)
PTV > 24 (BS 7976)
CLASE 1 (UNE-ENV 12633)

ACCESORIES Complementos	FINISHES Acabados	GROUPS / Grupos
Nanofacture 7.0 black peldaño	NATURAL	G-303
Nanofacture 7.0 black peldaño ángulo	NATURAL	G-315
Nanofacture 7.0 black gradone	NATURAL	G-603
Nanofacture 7.0 black gradone ángulo	NATURAL	G-623

PACKING LIST	SIZE CM	SIZE INCH	BOX/ PALLET	PIECE/ BOX	M2/ PALLET	M2/ BOX	SQF/ PALLET	SQF/ BOX	KG/ PALLET	KG/ BOX	KG/ PIECE
90X90 (7 MM)	89,46x89,46	35.22x35.22	20	2	32,01	1,60	344,58	17,23	610	28,851	14,288
45X90 (7 MM)	44,63x89,46	17.57x35.22	27	5	53,90	2,00	580,18	21,49	980	35,442	7,035
15X90 (7 MM)	14,77x89,46	5,81x35,22	36	12	1,59	57,08	17,07	614,42	1048	28,47	2,345

All sizes are rectified and without bevel edge finish. Todos los formatos son rectificadas y no biselados. Tiles with random shade and aspect variation. Producto con alta variación cromática y destonificación en composiciones.


Test done in Nanofacture blue natural. Average test result value on May 2017. Consult specific product test result value before supplying. Prueba realizada sobre el Nanofacture blue natural. Valor de media a fecha mayo de 2017. Consultar valor de un producto específico antes del suministro.

NANOFACTURE 7.0 BEIGE

7mm



NATURAL




90x90 (89,46 x 89,46 cm - 35.22" x 35.22") **7 mm.**
Nanofacture 7.0 beige natural 90x90 G-1372



45x90 (44,63 x 89,46 cm - 17.57" x 35.22") **7 mm.**
Nanofacture 7.0 beige natural 45x90 G-1250



15x90 (14,77x 89,46cm - 5,81" x 35,22") **7 mm.**
Nanofacture 7.0 beige natural 15x90 G-1410



rodapié 7,5x90 (7,30x89,46cm-2,87"x35,22") **7 mm.**
Nanofacture 7.0 beige natural rodapié 7,5x90 G-125



Mosaico 2,5x2,5 (29,75x29,75cm-11,71"x11,71") **7 mm.**
Nanofacture 7.0 beige natural mosaico 2,5x2,5 G-1708



Mosaico 2,5x2,5 (29,75x29,75cm-11,71"x11,71") **7 mm.**
Nanofacture 7.0 mosaico decor beige 2,5x2,5 G-1780



Decor (44,63 x 89,46 cm - 17,57" x 35,22") **7 mm.**
Nanofacture 7.0 poli beige natural decor G-1884

NATURAL
DIN R10 (DIN 51130)
DCOF > 0,42 (ANSI A137.1 S-9.6.1)
PTV > 24 (BS 7976)
CLASE 1 (UNE-ENV 12633)

ACCESORIES Complementos	FINISHES Acabados	GROUPS / Grupos
Nanofacture 7.0 beige peldaño	NATURAL	G-303
Nanofacture 7.0 beige peldaño ángulo	NATURAL	G-315
Nanofacture 7.0 beige gradone	NATURAL	G-603
Nanofacture 7.0 beige gradone ángulo	NATURAL	G-623

PACKING LIST	SIZE CM	SIZE INCH	BOX/ PALLET	PIECE/ BOX	M2/ PALLET	M2/ BOX	SQF/ PALLET	SQF/ BOX	KG/ PALLET	KG/ BOX	KG/ PIECE
90X90 (7 MM)	89,46x89,46	35.22x35.22	20	2	32,01	1,60	344,58	17,23	610	28,851	14,288
45X90 (7 MM)	44,63x89,46	17.57x35.22	27	5	53,90	2,00	580,18	21,49	980	35,442	7,035
15X90 (7 MM)	14,77x89,46	5,81x35,22	36	12	1,59	57,08	17,07	614,42	1048	28,47	2,345

All sizes are rectified and without bevel edge finish. Todos los formatos son rectificadas y no biselados. Tiles with random shade and aspect variation. Producto con alta variación cromática y destonificación en composiciones.

Test done in Nanofacture blue natural. Average test result value on May 2017. Consult specific product test result value before supplying. Prueba realizada sobre el Nanofacture blue natural. Valor de media a fecha mayo de 2017. Consultar valor de un producto específico antes del suministro.

Nanoshiiba collection



SIZES 7 mm.

COLORS



20x120

4	1	2	NATURAL NON-SLIP	7 mm
COLOURS COLORES	SIZES FORMATOS	FINISH ACABADO		

BROWN	OCHRE	BEIGE	ANTHRACITE




product: Nanoshiba 7.0 brown natural 20x120



product: Nanoshiba 7.0 ochre natural 20x120



product: Nanoshiba 7.0 ochre natural 20x120 / Nanoshiba 7.0 ochre natural mosaico circle



product: Nanoshiba 7.0 beige natural 20x120






product: Nanoshiba 7.0 anthracite natural mosaico circle


NANOSHIBA 7.0 BROWN

7mm



	20x120 (19,71 x 119,13 cm - 7.76" x 46.97") 7 mm.	
	Nanoshiba 7.0 brown natural 20x120	G-1282
	Nanoshiba 7.0 brown non-slip 20x120	G-1318
	20x120 (19,71 x 99,17 cm - 7.76" x 39.04") 7 mm.	
	Nanoshiba 7.0 brown natural chevron 20x120	G-1556

	Mosaico 2,5x2,5 (29,75 x 29,75 cm - 11.71" x 11.71") 7 mm.	
	Nanoshiba 7.0 brown natural mosaico 2,5x2,5	G-1980



	Mosaico circle (30,07 x 34,84 cm - 11.84" x 13.72") 7 mm.	
	Nanoshiba 7.0 brown natural mosaico circle	G-1980


NATURAL


NANOSHIBA 7.0 OCHRE

7mm




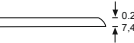

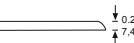

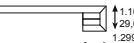


	20x120 (19,71 x 119,13 cm - 7.76" x 46.97") 7 mm.	
	Nanoshiba 7.0 ochre natural 20x120	G-1282
	20x120 (19,71 x 99,17 cm - 7.76" x 39.04") 7 mm.	
	Nanoshiba 7.0 ochre natural chevron 20x120	G-1556

	Mosaico 2,5x2,5 (29,75 x 29,75 cm - 11.71" x 11.71") 7 mm.	
	Nanoshiba 7.0 ochre natural mosaico 2,5x2,5	G-1980

	Mosaico circle (30,07 x 34,84 cm - 11.84" x 13.72") 7 mm.	
	Nanoshiba 7.0 ochre natural mosaico circle	G-1980




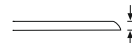




NATURAL

NATURAL	DIN R10 DIN 51130	CLASS C DIN 51097	DCOF > 0,42 ANSI A137.1 S-9.6.1	PTV > 24 MODERATE SLIP POTENTIAL BS EN 13036-4	CLASE 1 UNE-ENV 12633
NON-SLIP	DIN R11 DIN 51130		DCOF > 0,42 ANSI A137.1 S-9.6.1	PTV > 36 LOW SLIP POTENTIAL BS EN 13036-4	CLASE 3 UNE-ENV 12633

ACCESORIES Complementos	FINISHES Acabados	GROUPS / Grupos
 Nanoshiba 7.0 brown peldaño	 NATURAL	G-383
 Nanoshiba 7.0 brown peldaño ángulo	 NATURAL	G-431
 Nanoshiba 7.0 brown gradone	 NATURAL	G-623
 Nanoshiba 7.0 brown gradone ángulo	 NATURAL	G-657

PACKING LIST	SIZE CM	SIZE INCH	BOX/ PALLET	PIECE/ BOX	M2/ BOX	M2/ PALLET	SQF/ BOX	SQF/ PALLET	KG/ PALLET	KG/ BOX	KG/ PIECE
20X120 (7 MM)	19,71x119,3	7.76x46.97	33	6	46,56	1,41	501,15	15,19	850	25,06	4,13

NATURAL	DIN R10 DIN 51130	CLASS C DIN 51097	DCOF > 0,42 ANSI A137.1 S-9.6.1	PTV > 24 MODERATE SLIP POTENTIAL BS EN 13036-4	CLASE 1 UNE-ENV 12633
---------	-----------------------------	-----------------------------	--	--	---------------------------------

ACCESORIES Complementos	FINISHES Acabados	GROUPS / Grupos
 Nanoshiba 7.0 ochre peldaño	 NATURAL	G-383
 Nanoshiba 7.0 ochre peldaño ángulo	 NATURAL	G-431
 Nanoshiba 7.0 ochre gradone	 NATURAL	G-623
 Nanoshiba 7.0 ochre gradone ángulo	 NATURAL	G-657

PACKING LIST	SIZE CM	SIZE INCH	BOX/ PALLET	PIECE/ BOX	M2/ BOX	M2/ PALLET	SQF/ BOX	SQF/ PALLET	KG/ PALLET	KG/ BOX	KG/ PIECE
20X120 (7 MM)	19,71x119,3	7.76x46.97	33	6	46,56	1,41	501,15	15,19	850	25,06	4,13

All sizes are rectified and without bevel edge finish. Todos los formatos son rectificadas y no biselados. Tiles with random shade and aspect variation. Producto con alta variación cromática y destonificación en composiciones.

All Tests done in Nanoshiba Ochre natural & Nanoshiba Brown non-slip 20x120. Average test result value on September 2016. Consult specific product test result value before supplying. Todas las pruebas realizadas sobre el producto Nanoshiba Ochre Natural y Nanoshiba Brown non-slip 20x120. Valor de media a fecha de Septiembre 2016. Consultar valor de un producto específico antes del suministro.



All sizes are rectified and without bevel edge finish. Todos los formatos son rectificadas y no biselados. Tiles with random shade and aspect variation. Producto con alta variación cromática y destonificación en composiciones.


All Tests done in Nanoshiba Ochre natural & Nanoshiba Brown non-slip 20x120. Average test result value on September 2016. Consult specific product test result value before supplying. Todas las pruebas realizadas sobre el producto Nanoshiba Ochre Natural y Nanoshiba Brown non-slip 20x120. Valor de media a fecha de Septiembre 2016. Consultar valor de un producto específico antes del suministro.


NANOSHIBA 7.0 BEIGE



7mm

	20x120 (19,71 x 119,13 cm - 7.76" x 46.97") 7 mm.
	Nanoshiba 7.0 beige natural 20x120 G-1282
	20x120 (19,71 x 99,17 cm - 7.76" x 39.04") 7 mm.
	Nanoshiba 7.0 beige natural chevron 20x120 G-1556

	Mosaico 2,5x2,5 (29,75 x 29,75 cm - 11.71" x 11.71") 7 mm.
	Nanoshiba 7.0 beige natural mosaico 2,5x2,5 G-1980



	Mosaico circle (30,07 x 34,84 cm - 11.84" x 13.72") 7 mm.
	Nanoshiba 7.0 beige natural mosaico circle G-1980


NATURAL


NANOSHIBA 7.0 ANTHRACITE



7mm








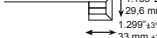
	20x120 (19,71 x 119,13 cm - 7.76" x 46.97") 7 mm.
	Nanoshiba 7.0 anthracite natural 20x120 G-1282
	20x120 (19,71 x 99,17 cm - 7.76" x 39.04") 7 mm.
	Nanoshiba 7.0 anthracite natural chevron 20x120 G-1556

	Mosaico 2,5x2,5 (29,75 x 29,75 cm - 11.71" x 11.71") 7 mm.
	Nanoshiba 7.0 anthracite natural mosaico 2,5x2,5 G-1980

	Mosaico circle (30,07 x 34,84 cm - 11.84" x 13.72") 7 mm.
	Nanoshiba 7.0 anthracite natural mosaico circle G-1980









LAPPATO

NATURAL	DIN R10	CLASS C	DCOF > 0,42	PTV > 24 MODERATE SLIP POTENTIAL	CLASE 1
DIN 51130	DIN 51097	ANSI A137.1 S-9.6.1	BS EN 13036-4	UNE-ENV 12633	

ACCESORIES Complementos	FINISHES Acabados	GROUPS / Grupos
 Nanoshiba 7.0 beige peldaño	 0.291"±2% 7.4 mm ±2%	NATURAL G-383
 Nanoshiba 7.0 beige peldaño ángulo	 0.291"±2% 7.4 mm ±2%	NATURAL G-431
 Nanoshiba 7.0 beige gradone	 1.165"±3% 29.6 mm ±3% 1.299"±3% 33 mm ±3%	NATURAL G-623
 Nanoshiba 7.0 beige gradone ángulo	 1.165"±3% 29.6 mm ±3% 1.299"±3% 33 mm ±3%	NATURAL G-657

PACKING LIST	SIZE CM	SIZE INCH	BOX/ PALLET	PIECE/ BOX	M2/ BOX	M2/ PALLET	SQF/ BOX	SQF/ PALLET	KG/ PALLET	KG/ BOX	KG/ PIECE
20X120 (7 MM)	19,71x119,3	7.76x46.97	33	6	46,56	1,41	501,15	15,19	850	25,06	4,13

NATURAL	DIN R10	CLASS C	DCOF > 0,42	PTV > 24 MODERATE SLIP POTENTIAL	CLASE 1
DIN 51130	DIN 51097	ANSI A137.1 S-9.6.1	BS EN 13036-4	UNE-ENV 12633	

ACCESORIES Complementos	FINISHES Acabados	GROUPS / Grupos
 Nanoshiba 7.0 anthracite peldaño	 0.291"±2% 7.4 mm ±2%	NATURAL G-383
 Nanoshiba 7.0 anthracite peldaño ángulo	 0.291"±2% 7.4 mm ±2%	NATURAL G-431
 Nanoshiba 7.0 anthracite gradone	 1.165"±3% 29.6 mm ±3% 1.299"±3% 33 mm ±3%	NATURAL G-623
 Nanoshiba 7.0 anthracite gradone ángulo	 1.165"±3% 29.6 mm ±3% 1.299"±3% 33 mm ±3%	NATURAL G-657

PACKING LIST	SIZE CM	SIZE INCH	BOX/ PALLET	PIECE/ BOX	M2/ BOX	M2/ PALLET	SQF/ BOX	SQF/ PALLET	KG/ PALLET	KG/ BOX	KG/ PIECE
20X120 (7 MM)	19,71x119,3	7.76x46.97	33	6	46,56	1,41	501,15	15,19	850	25,06	4,13

All sizes are rectified and without bevel edge finish. Todos los formatos son rectificadas y no biselados. Tiles with random shade and aspect variation. Producto con alta variación cromática y destonificación en composiciones.

All Tests done in Nanoshiba Anthracite natural & Nanoshiba Beige non-slip 20x120. Average test result value on September 2016. Consult specific product test result value before supplying. Todas las pruebas realizadas sobre el producto Nanoshiba Anthracite Natural y Nanoshiba Beige non-slip 20x120. Valor de media a fecha de Septiembre 2016. Consultar valor de un producto específico antes del suministro.

All sizes are rectified and without bevel edge finish. Todos los formatos son rectificadas y no biselados. Tiles with random shade and aspect variation. Producto con alta variación cromática y destonificación en composiciones.

All Tests done in Nanoshiba Anthracite natural & Nanoshiba Beige non-slip 20x120. Average test result value on September 2016. Consult specific product test result value before supplying. Todas las pruebas realizadas sobre el producto Nanoshiba Anthracite Natural y Nanoshiba Beige non-slip 20x120. Valor de media a fecha de Septiembre 2016. Consultar valor de un producto específico antes del suministro.



Wood selection

> "La arquitectura es la voluntad de la época traducida a espacio"
Ludwin Mies Van der Rohe

"Architecture is the will of an epoch translated into space"
Ludwig Mies Van der Rohe

ICONIC & NANOICONIC

COLORS

NANOICONIC

COLORS

ROVERE

COLORS


WHITE

GOLD

SILVER

BLACK

WHITE





product: iconic white natural 15x90



ICONIC WHITE



NATURAL


NANOICONIC WHITE CUBIC



CUBIC



45x90 (44,63 x 89,46 cm - 17,57" x 35,22") **11 mm.**
Iconic white natural 45x90 G-1194



15x90 (14,74 x 89,46 cm - 5,80" x 35,22") **11 mm.**
Iconic white natural 15x90 G-1240



30x90 (29,75 x 89,46 cm - 11,71" x 35,22") **5 mm.**
Nanoiconic white cubic 30x90 G-1246



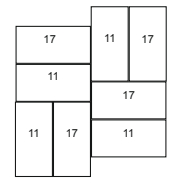
rodapié 7,5x90 (7,3 x 89,46 cm - 2,87" x 35,22") **11 mm.**
Iconic white natural rodapié 7,5x90 G-123



lista 7,5x90 (7,3 x 89,46 cm - 2,87" x 35,22") **11 mm.**
Iconic white natural lista 7,5x90 G-103



Mosaico brick (28,66 x 28,66 cm - 11,28" x 11,28") **11 mm.**
Iconic white natural mosaico brick G-1822



15x90 ramp (14,74 x 89,46 cm - 5,81" x 35,22") **11 mm.**
Iconic white natural lista 15x90 ramp G-1638

NANOICONIC GOLD CUBIC



CUBIC

NANOICONIC SILVER CUBIC




CUBIC



30x90 (29,75 x 89,46 cm - 11,71" x 35,22") **5 mm.**
Nanoiconic gold cubic 30x90 G-1822
Nanoiconic silver cubic 30x90 G-1822



DIN 51130



UNE-EN12633

ACCESORIES Complementos	FINISHES Acabados	GROUPS / Grupos 45X90
Iconic white peldaño	NATURAL	G-303
Iconic white peldaño ángulo	NATURAL	G-315
Iconic white gradone	NATURAL	G-603
Iconic white gradone ángulo	NATURAL	G-623

PACKING LIST	SIZE CM	SIZE INCH	BOX/ PALLET	PIECE/ BOX	M2/ BOX	M2/ PALLET	SQF/ PALLET	SQF/ PALLET	KG/ PALLET	KG/ BOX	KG/ PIECE
45X90 (11 MM)	44,63x89,46	17,57x35,22	27	3	1,20	32,34	348,11	12,89	880	31,74	10,491
15X90 (11 MM)	14,74x89,46	5,80x35,22	36	8	1,05	37,98	408,78	11,36	995	27,002	3,334
30X90 CUBIC (5 MM)	29,75x89,46	11,71x35,22	40	7	1,86	74,52	20,05	802,14	1000	24,428	3,464

PACKING LIST	SIZE CM	SIZE INCH	BOX/ PALLET	PIECE/ BOX	M2/ BOX	M2/ PALLET	SQF/ PALLET	SQF/ PALLET	KG/ PALLET	KG/ BOX	KG/ PIECE
30X90 CUBIC (GOLD/SILVER) (5 MM)	29,75x89,46	11,71x35,22	20	7	1,86	37,26	20,05	401,07	516	24,673	3,499

All sizes are rectified and without bevel edge finish.
Todos los formatos son rectificadas y no biselados.
Tiles with random shade and aspect variation.
Producto con alta variación cromática y destonificación en composiciones.

Test done in iconic beige natural 45x90. Average test result value on November 2013.
Consult specific product test result value before supplying.
Prueba realizada sobre el producto Iconic beige natural 45x90. Valor de media a fecha Noviembre de 2013.
Consultar valor de un producto específico antes del suministro.



All sizes are rectified and without bevel edge finish.
Todos los formatos son rectificadas y no biselados.
Tiles with random shade and aspect variation.
Producto con alta variación cromática y destonificación en composiciones.


Test done in iconic beige natural 45x90. Average test result value on November 2013.
Consult specific product test result value before supplying.
Prueba realizada sobre el producto Iconic beige natural 45x90. Valor de media a fecha Noviembre de 2013.
Consultar valor de un producto específico antes del suministro.


ROVERE BLACK


11 mm




	45x90 (44,63 x 89,46 cm - 17,57" x 35,22") 11 mm. Rovere black decapé 45x90 G-1372
	22,5x90 (22,215 x 89,46 cm - 8,75" x 35,22") 11 mm. Rovere black decapé 22,5x90 G-1426

	rodapié 7,5x90 (7,3 x 89,46 cm - 2,87" x 35,22") 11 mm. Rovere black decapé rodapié 7,5x90 G-131
--	--

	lista 7,5x90 (7,3 x 89,46 cm - 2,87" x 35,22") 11 mm. Rovere black decapé lista 7,5x90 G-117
--	--

	Mosaico 2,5x45 (14,73 x 44,63 cm - 5,79" x 17,57") 11 mm. Rovere black decapé mosaico 2,5x45 G-1732
---	---



	Mosaico link (29,75 x 29,75 cm - 11,71" x 11,71") 11 mm. Rovere black decapé mosaico link G-1780
--	--


DECAPÉ


ROVERE WHITE


11 mm



	45x90 (44,63 x 89,46 cm - 17,57" x 35,22") 11 mm. Rovere white decapé 45x90 G-1372
	22,5x90 (22,215 x 89,46 cm - 8,75" x 35,22") 11 mm. Rovere white decapé 22,5x90 G-1426

	rodapié 7,5x90 (7,3 x 89,46 cm - 2,87" x 35,22") 11 mm. Rovere white decapé rodapié 7,5x90 G-131
---	--

	lista 7,5x90 (7,3 x 89,46 cm - 2,87" x 35,22") 11 mm. Rovere white decapé lista 7,5x90 G-117
---	--

	Mosaico link (29,75 x 29,75 cm - 11,71" x 11,71") 11 mm. Rovere white decapé mosaico link G-1780
---	--









DECAPÉ



DIN 51130



UNE-ENV 12633

ACCESORIES Complementos	FINISHES Acabados	GROUPS / Grupos 45X90
 Rovere black peldaño		DECAPÉ G-323
 Rovere black peldaño ángulo		DECAPÉ G-333
 Rovere black gradone		DECAPÉ G-623
 Rovere black gradone ángulo		DECAPÉ G-645









PACKING LIST	SIZE CM	SIZE INCH	BOX/ PALLET	PIECE/ BOX	M ² / BOX	M ² / PALLET	SQF/ BOX	SQF/ PALLET	KG/ PALLET	KG/ BOX	KG/ PIECE
45X90 (11 MM)	44,63x89,46	17,57x35,22	27	3	32,34	1,20	348,11	12,89	880	31,74	10,491
22,5X90 (11 MM)	22,21x89,46	8,74x35,22	36	5	35,76	0,99	384,97	10,69	906	24,535	4,85



DIN 51130



UNE-ENV 12633

ACCESORIES Complementos	FINISHES Acabados	GROUPS / Grupos 45X90
 Rovere white peldaño		DECAPÉ G-323
 Rovere white peldaño ángulo		DECAPÉ G-333
 Rovere white gradone		DECAPÉ G-623
 Rovere white gradone ángulo		DECAPÉ G-645

PACKING LIST	SIZE CM	SIZE INCH	BOX/ PALLET	PIECE/ BOX	M ² / BOX	M ² / PALLET	SQF/ BOX	SQF/ PALLET	KG/ PALLET	KG/ BOX	KG/ PIECE
45X90 (11 MM)	44,63x89,46	17,57x35,22	27	3	32,34	1,20	348,11	12,89	880	31,74	10,491
22,5X90 (11 MM)	22,21x89,46	8,74x35,22	36	5	35,76	0,99	384,97	10,69	906	24,535	4,85

All sizes are rectified and without bevel edge finish.
Todos los formatos son rectificadas y no biselados.
Tiles with random shade and aspect variation.
Producto con alta variación cromática y destonificación en composiciones.

All sizes are rectified and without bevel edge finish.
Todos los formatos son rectificadas y no biselados.
Tiles with random shade and aspect variation.
Producto con alta variación cromática y destonificación en composiciones.

Test done in rovere white decapé 45x90. Average test result value on August 2008.
Consult specific product test result value before supplying.
Prueba realizada sobre el producto rovere black decapé 45x90. Valor de media a fecha Agosto de 2008.
Consultar valor de un producto específico antes del suministro



“The colours used in architecture must be intense, logical and fertile”

“Los colores usados en arquitectura tiene que ser intensos, logicos y fértiles”

- Antonio Gaudi

COLORS selection

SPECTRUM		COLORS	NANOSPECTRUM	COLORS	NANOFANTASY	COLORS	NANOFANTASY	COLORS	NANOFANTASY & FANTASY	COLORS	NANOCOLORS	COLORS
BLACK	WHITE	OLIVE	BLUE	BROWN	MOSS	GREY	WHITE	GREY	BLACK			



product: Spectrum 7.0 white pulido 90x90



product: Spectrum black pulido 60x60





product: Nanofantasy white sound 30x90 / Nanofantasy white natural 30x90 / Fantasy white natural 45x90



product: Nanofantasy brown & white sound 15x90 / Nanofantasy brown natural 30x90

11 mm



60x60 (59,55 x 59,55 cm - 23.45" x 23.45") 11 mm.

Spectrum white pulido 60x60 G-1516
Spectrum white satinado 60x60 G-1458

30x60 (29,75 x 59,55 cm - 11.71" x 23.45") 11 mm.

Spectrum white pulido 30x60 G-1456
Spectrum white satinado 30x60 G-1364

rodapié 7,5x60 (7,3 x 59,55 cm - 2.87" x 23.45") 11 mm.

Spectrum white satinado rodapié 7,5x60 G-119

lista 7,5x60 (7,3 x 59,55 cm - 2.87" x 23.45") 11 mm.

Spectrum white pulido lista 7,5x60 G-111
Spectrum white satinado lista 7,5x60 G-139

Mosaico link (29,75 x 29,75 cm - 11.71" x 11.71") 11 mm.

Spectrum white satinado mosaico link G-1860

mosaico + preincisión 2,5x2,5(29,75 x 29,75 cm - 11.71" x 11.71") 11 mm.

Spectrum white satinado mosaico+preincisión 2,5x2,5 G-1806

2,5x60 (29,75 x 59,55 cm - 11.71" x 23.45") 11 mm.

Spectrum white satinado preincisión 2,5x60 G-1638


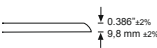

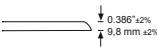

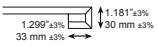

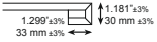
7,5x60 (29,75 x 59,55 cm - 11.71" x 23.45") 11 mm.

Spectrum white satinado preincisión 7,5x60 G-1638

PULIDO




NATURAL
SATINADO
PULIDOCLASE
1

UNE-ENV 12633

ACCESORIES Complementos		FINISHES Acabados	GROUPS / Grupos 30x60
 Spectrum 7.0 white peldaño		PULIDO SATINADO	G-345 G-291
 Spectrum 7.0 white peldaño ángulo		PULIDO SATINADO	G-375 G-319
 Spectrum 7.0 white gradone		PULIDO SATINADO	G-623 G-603
 Spectrum 7.0 white gradone ángulo		PULIDO SATINADO	G-691 G-667

PACKING LIST	SIZE CM	SIZE INCH	BOX/ PALLET	PIECE/ BOX	M2/ PALLET	M2/ BOX	SQF/ PALLET	SQF/ BOX	KG/ PALLET	KG/ BOX	KG/ PIECE
60X60 (11 MM)	59.55x59.55	23.44x23.44	30	3	31.92	1.06	343.54	11.45	796	25.755	8.5
30X60 SATINADO (11 MM)	29.75x59.55	11.71x23.44	40	6	42.52	1.06	457.67	11.44	1050	25.675	4.24
30X60 PULIDO (11 MM)	29.75x59.55	11.71x23.44	40	7	49.61	1.24	533.95	13.35	1085	26.562	3.761

11 mm



60x60 (59,55 x 59,55 cm - 23.45" x 23.45") 11 mm.

Spectrum black pulido 60x60 G-1506
Spectrum black satinado 60x60 G-1452

30x60 (29,75 x 59,55 cm - 11.71" x 23.45") 11 mm.

Spectrum black pulido 30x60 G-1450
Spectrum black satinado 30x60 G-1352

rodapié 7,5x60 (7,3 x 59,55 cm - 2.87" x 23.45") 11 mm.

Spectrum black satinado rodapié 7,5x60 G-117

lista 7,5x60 (7,3 x 59,55 cm - 2.87" x 23.45") 11 mm.

Spectrum black pulido lista 7,5x60 G-109
Spectrum black satinado lista 7,5x60 G-95

Mosaico 2,5x30 (29,75 x 29,75 cm - 11.71" x 11.71") 11 mm.

Spectrum black pulido mosaico 2,5x30 G-1860

Mosaico link (29,75 x 29,75 cm - 11.71" x 11.71") 11 mm.

Spectrum black satinado mosaico link G-1860

mosaico + preincisión 2,5x2,5(29,75 x 29,75 cm - 11.71" x 11.71") 11 mm.

Spectrum black satinado mosaico+preincisión 2,5x2,5 G-1860

2,5x60 (29,75 x 59,55 cm - 11.71" x 23.45") 11 mm.

Spectrum black satinado preincisión 2,5x60 G-1638




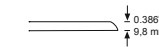

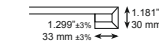

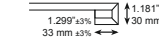
7,5x60 (29,75 x 59,55 cm - 11.71" x 23.45") 11 mm.

Spectrum black satinado preincisión 7,5x60 G-1638

PULIDO

NATURAL
SATINADO
PULIDOCLASE
1


UNE-ENV 12633

ACCESORIES Complementos		FINISHES Acabados	GROUPS / Grupos 30x60
 Spectrum 7.0 black peldaño		PULIDO SATINADO	G-345 G-291
 Spectrum 7.0 black peldaño ángulo		PULIDO SATINADO	G-375 G-319
 Spectrum 7.0 black gradone		PULIDO SATINADO	G-623 G-603
 Spectrum 7.0 black gradone ángulo		PULIDO SATINADO	G-691 G-667


PACKING LIST	SIZE CM	SIZE INCH	BOX/ PALLET	PIECE/ BOX	M2/ PALLET	M2/ BOX	SQF/ PALLET	SQF/ BOX	KG/ PALLET	KG/ BOX	KG/ PIECE
60X60 (11 MM)	59.55x59.55	23.44x23.44	30	3	31.92	1.06	343.54	11.45	796	25.755	8.5
30X60 SATINADO (11 MM)	29.75x59.55	11.71x23.44	40	6	42.52	1.06	457.67	11.44	1050	25.675	4.24
30X60 PULIDO (11 MM)	29.75x59.55	11.71x23.44	40	7	49.61	1.24	533.95	13.35	1085	26.562	3.761

NANOSPECTRUM 7.0 BLUE

7 mm



90x90 (89,46 x 89,46 cm - 35,22" x 35,22") **7 mm.**
 Nanospectrum 7.0 blue pulido 90x90 **G-1584**



lista 7,5x60 (7,3 x 89,46 cm - 2,87" x 35,22") **7 mm.**
 Nanospectrum 7.0 blue pulido lista 7,5x90 **G-147**



ramp decor / field decor **7 mm.**
 Nanospectrum blue ramp decor pulido **G-435**
 Nanospectrum blue field decor pulido **G-375**

flake decor (68,28 x 88,46 cm - 26,88" x 34,82") **7 mm.**
 Nanospectrum blue flake decor **G-1870**

PULIDO




ACCESORIES Complementos	FINISHES Acabados	GROUPS / Grupos 90x90
Nanospectrum 7.0 blue peldaño	PULIDO	G-609
Nanospectrum 7.0 blue peldaño ángulo	PULIDO	G-633
Nanospectrum 7.0 blue gradone	PULIDO	G-779
Nanospectrum 7.0 blue gradone ángulo	PULIDO	G-829

PACKING LIST	SIZE CM	SIZE INCH	BOX/ PALLET	PIECE/ BOX	M2/ PALLET	M2/ BOX	SQF/ PALLET	SQF/ BOX	KG/ PALLET	KG/ BOX	KG/ PIECE
90X90 (7 MM)	89,46x89,46	35,22x35,22	20	2	32,01	1,60	344,58	17,23	610	28,851	14,288

All sizes are rectified and without bevel edge finish.
 Todos los formatos son rectificadas y no biselados.
 Tiles with random shade and aspect variation.
 Producto con alta variación cromática y destonificación en composiciones.

SPECTRUM OLIVE

11 mm



30x60 (29,75 x 59,55 cm - 11,71" x 23,45") **11 mm.**
 Spectrum olive pulido 30x60 **G-1456**



lista 7,5x60 (7,3 x 59,55 cm - 2,87" x 23,45") **11 mm.**
 Spectrum olive pulido lista 7,5x60 **G-111**



Mosaico 2,5x30 (29,75 x 29,75 cm - 11,71" x 11,71") **11 mm.**
 Spectrum olive pulido mosaico 2,5x30 **G-1860**

Mosaico tetris (14,92 x 25,75 cm - 5,87" x 10,14") **11 mm.**
 Spectrum olive pulido mosaico tetris **G-255**

PULIDO



ACCESORIES Complementos	FINISHES Acabados	GROUPS / Grupos 30X60
Spectrum 7.0 olive peldaño	PULIDO	G-345
Spectrum 7.0 olive peldaño ángulo	PULIDO	G-375
Spectrum 7.0 olive gradone	PULIDO	G-623
Spectrum 7.0 olive gradone ángulo	PULIDO	G-691


PACKING LIST	SIZE CM	SIZE INCH	BOX/ PALLET	PIECE/ BOX	M2/ PALLET	M2/ BOX	SQF/ PALLET	SQF/ BOX	KG/ PALLET	KG/ BOX	KG/ PIECE
30X60 PULIDO (11 MM)	29,75x59,55	11,71x23,44	40	7	49,61	1,24	533,95	13,35	1085	26,562	3,761

All sizes are rectified and without bevel edge finish.
 Todos los formatos son rectificadas y no biselados.
 Tiles with random shade and aspect variation.
 Producto con alta variación cromática y destonificación en composiciones.

NANOFANTASY & FANTASY WHITE

5 mm / 11 mm

5 mm



	30x90 (29,75 x 89,46 cm - 11,71" x 35,22") 5 mm. Nanofantasy white sound 30x90 G-1246 Nanofantasy white natural 30x90 G-1224
	15x90 (14,74 x 89,46 cm - 5,80" x 35,22") 5 mm. Nanofantasy white sound 15x90 G-1352 Nanofantasy white natural 15x90 G-1322
	7,5x30 (7,27 x 29,75 cm - 2,86" x 11,71") 5 mm. Nanofantasy white sound lista 7,5x30 G-1466
	45x90 (44,63 x 89,46 cm - 17,57" x 35,22") 11 mm. Fantasy white natural 45x90 G-1330
	rodapié 7,5x90 (7,3 x 89,46 cm - 2,87" x 35,22") 11 mm. Fantasy white natural rodapié 7,5x90 G-131
	lista 7,5x90 (7,3 x 89,46 cm - 2,87" x 35,22") 11 mm. Fantasy white natural lista 7,5x90 G-109
	Mosaico 5x5 (29,75 x 29,75 cm - 11,71" x 11,71") 11 mm. Fantasy white natural mosaico 5x5 G-1688


NATURAL

SOUND

NANOFANTASY BROWN

5 mm

5 mm



	30x90 (29,75 x 89,46 cm - 11,71" x 35,22") 5 mm. Nanofantasy brown sound 30x90 G-1246 Nanofantasy brown natural 30x90 G-1224
	15x90 (14,74 x 89,46 cm - 5,80" x 35,22") 5 mm. Nanofantasy brown sound 15x90 G-1352 Nanofantasy brown natural 15x90 G-1322
	7,5x30 (7,27 x 29,75 cm - 2,86" x 11,71") 5 mm. Nanofantasy brown sound lista 7,5x30 G-1466

NATURAL

SOUND

NATURAL

DIN R10
DIN 51130

PTV >24
MODERATE SLIP POTENTIAL
BS EN 13036-4

CLASE 1
UNE-ENV 12633

ACCESORIES Complementos	FINISHES Acabados	GROUPS / Grupos 45X90
Fantasy white peldaño	NATURAL	G-315
Fantasy white peldaño ángulo	NATURAL	G-323
Fantasy white gradone	NATURAL	G-623
Fantasy white gradone ángulo	NATURAL	G-645

PACKING LIST	SIZE CM	SIZE INCH	BOX/ PALLET	PIECE/ BOX	M2/ BOX	M2/ PALLET	SQF/ BOX	SQF/ PALLET	KG/ BOX	KG/ PALLET	KG/ PIECE
45X90 (11 MM)	44,63x89,46	17,57x35,22	27	3	32,34	1,20	348,11	12,89	880	31,74	10,491
30X90 (5 MM)	29,75x89,46	11,71x35,22	40	8	85,17	2,13	916,73	22,92	1150	28,172	3,499
15X90 (5 MM)	14,77x89,46	5,81x35,22	36	16	76,11	2,11	819,23	22,76	1037	28,17	1,74

NATURAL

DIN R10
DIN 51130

PTV >24
MODERATE SLIP POTENTIAL
BS EN 13036-4

CLASE 1
UNE-ENV 12633

PACKING LIST	SIZE CM	SIZE INCH	BOX/ PALLET	PIECE/ BOX	M2/ BOX	M2/ PALLET	SQF/ BOX	SQF/ PALLET	KG/ BOX	KG/ PALLET	KG/ PIECE
30X90 (5 MM)	29,75x89,46	11,71x35,22	40	8	85,17	2,13	916,73	22,92	1150	28,172	3,499
15X90 (5 MM)	14,77x89,46	5,81x35,22	36	16	76,11	2,11	819,23	22,76	1037	28,17	1,74

All sizes are rectified and without bevel edge finish.
Todos los formatos son rectificadas y no biselados.
Tiles with random shade and aspect variation.
Producto con alta variación cromática y destonificación en composiciones.


Test done in Fantasy white natural 45x90. Average test result value on January 2014.
Consult specific product test result value before supplying.
Prueba realizada sobre el producto Fantasy white natural 45x90. Valor de media a fecha de Enero 2014.
Consultar valor de un producto específico antes del suministro.

All sizes are rectified and without bevel edge finish.
Todos los formatos son rectificadas y no biselados.
Tiles with random shade and aspect variation.
Producto con alta variación cromática y destonificación en composiciones.

Test done in Fantasy white natural 45x90. Average test result value on January 2014.
Consult specific product test result value before supplying.
Prueba realizada sobre el producto Fantasy white natural 45x90. Valor de media a fecha de Enero 2014.
Consultar valor de un producto específico antes del suministro.

NANOFANTASY MOSS


5 mm



NATURAL

NANOFANTASY & FANTASY GREY

5 mm / 11 mm



NATURAL

	30x90 (29,75 x 89,46 cm - 11,71" x 35,22") 5 mm. Nanofantasy grey natural 30x90 G-1224 Nanofantasy moss natural 30x90 G-1224
	15x90 (14,74 x 89,46 cm - 5,80" x 35,22") 5 mm. Nanofantasy grey natural 15x90 G-1322 Nanofantasy moss natural 15x90 G-1322
	45x90 (44,63 x 89,46 cm - 17,57" x 35,22") 11 mm. Fantasy grey natural 45x90 G-1284
	rodapié 7,5x90 (7,3 x 89,46 cm - 2,87" x 35,22") 11 mm. Fantasy grey natural rodapié 7,5x90 G-123
	lista 7,5x90 (7,3 x 89,46 cm - 2,87" x 35,22") 11 mm. Fantasy grey natural lista 7,5x90 G-103
	Mosaico 5x5 (29,75 x 29,75 cm - 11,71" x 11,71") 11 mm. Fantasy grey natural mosaico 5x5 G-1688

NANOCOLORS BLACK

5 mm



NATURAL

	30x60 (29,75 x 59,55 cm - 11,71" x 23,45") 5 mm. Nanocolors black natural 30x60 G-1240
--	---

NANOCOLORS GREY

5 mm



NATURAL

	45x90 (44,63 x 89,46 cm - 17,57" x 35,22") 5 mm. Nanocolors grey natural 45x90 G-1314
	22,5x90 (22,21 x 89,46 cm - 8,75" x 35,22") 5 mm. Nanocolors grey natural 22,5x90 G-1368

NATURAL

DIN R10
DIN 51130

PTV >24
MODERATE SLIP POTENTIAL
BS EN 13036-4

CLASE 1
UNE-ENV 12633

ACCESORIES Complementos	FINISHES Acabados	GROUPS / Grupos 45X90
Fantasy grey peldaño	NATURAL	G-303
Fantasy grey peldaño ángulo	NATURAL	G-315
Fantasy grey gradone	NATURAL	G-603
Fantasy grey gradone ángulo	NATURAL	G-623

PACKING LIST	SIZE CM	SIZE INCH	BOX/ PALLET	PIECE/ BOX	M2/ BOX	M2/ PALLET	SQF/ BOX	SQF/ PALLET	KG/ PALLET	KG/ BOX	KG/ PIECE
45X90 (11 MM)	44,63x89,46	17,57x35,22	27	3	32,34	1,20	348,11	12,89	880	31,74	10,491
30X90 (5 MM)	29,75x89,46	11,71x35,22	40	8	85,17	2,13	916,73	22,92	1150	28,172	3,499
15X90 (5 MM)	14,77x89,46	5,81x35,22	36	16	76,11	2,11	819,23	22,76	1037	28,17	1,74

PACKING LIST	SIZE CM	SIZE INCH	BOX/ PALLET	PIECE/ BOX	M2/ PALLET	M2/ BOX	SQF/ PALLET	SQF/ BOX	KG/ PALLET	KG/ BOX	KG/ PIECE
30X60 (5 MM)	29,75x59,55	11,71x23,44	40	11	77,95	1,95	839,06	20,98	950	23,181	2,086

PACKING LIST	SIZE CM	SIZE INCH	BOX/ PALLET	PIECE/ BOX	M2/ PALLET	M2/ BOX	SQF/ PALLET	SQF/ BOX	KG/ PALLET	KG/ BOX	KG/ PIECE
45X90 (5 MM)	44,63x89,46	17,57x35,22	27	7	75,46	2,79	812,25	30,08	956	34,553	4,898
22,5X90 (5 MM)	22,21x89,46	8,74x35,22	36	12	85,83	2,38	923,92	25,66	1018	27,645	2,28

All sizes are rectified and without bevel edge finish.
Todos los formatos son rectificadas y no biselados.
Tiles with random shade and aspect variation.
Producto con alta variación cromática y destonificación en composiciones.

Test done in Fantasy white natural 45x90. Average test result value on January 2014.
Consult specific product test result value before supplying.
Prueba realizada sobre el producto Fantasy white natural 45x90. Valor de media a fecha de Enero 2014.
Consultar valor de un producto específico antes del suministro.

All sizes are rectified and without bevel edge finish.
Todos los formatos son rectificadas y no biselados.
Tiles with random shade and aspect variation.
Producto con alta variación cromática y destonificación en composiciones.

SOLID 2.0 cm collection

SOLID
2 cm



SIZES 20 mm.

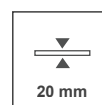


32
COLOURS
COLORES

1
SIZES
FORMATOS

1
FINISH
ACABADO

SOLID 2CM



DIN
R11

CLASS
C

DCOF
> 0.42

PTV
> 36
LOW SLIP
POTENTIAL

CLASE
3

DIN 51130

DIN 51097

ANSI A137.1 S-9.6.1

BS EN 13036-4

UNE-ENV 12633



SOLID
2 cm

NORTH PATCHWORK Solid 2cm. 50x100



SOLID
2 cm

ZINC GREEN Solid 2cm. 50x100



SOLID
2cm

FIRE MULTICOLOR Solid 2cm. 50x100



Fire Multicolor Solid 2 cm



Fire Rosso Solid 2 cm



Emotion Grey Solid 2 cm



Aquarela Solid 2 cm



Materia Beige Solid 2 cm



Materia White Solid 2 cm



Materia Grey Solid 2 cm



Orobico Red Solid 2 cm



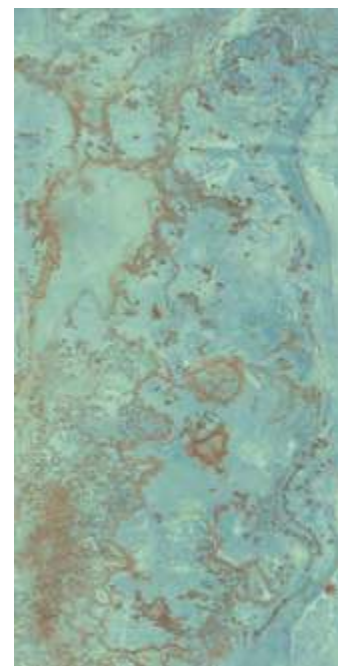
Karacter Multicolor Solid 2 cm



Wind Grey Solid 2 cm



Wind Ivory Solid 2 cm




Zinc Green Solid 2 cm



Concept Anthracite Solid 2 cm



Concept Grey Solid 2 cm



Concept Beige Solid 2 cm



Tatto Black Solid 2 cm



North Grey Solid 2 cm



North Sand Solid 2 cm



North Sand Decor Solid 2 cm



North Patchwork Solid 2 cm



Regeneration Black Solid 2 cm



Regeneration Grey Solid 2 cm



Regeneration White Solid 2 cm



Instinto Taupe Solid 2 cm

SOLID 2CM



Object White Solid 2 cm



Object Grey Solid 2 cm



Sybarum Black Solid 2 cm



Sybarum Beige Solid 2 cm



Junoon Maple Solid 2 cm



Junoon Beige Solid 2 cm



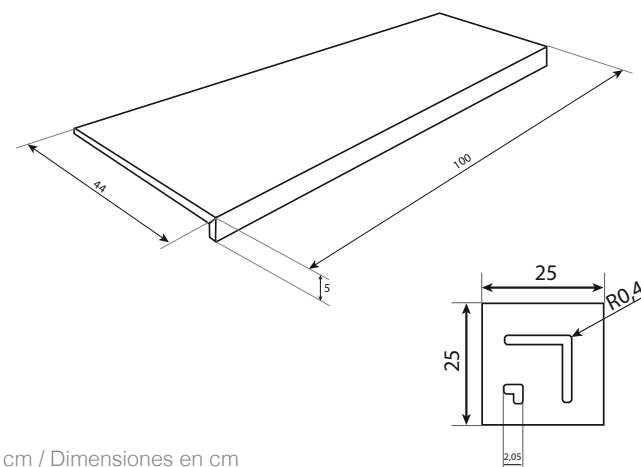
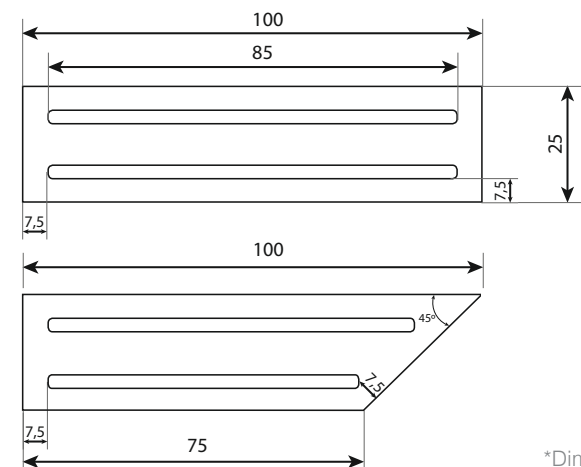
Equinox Grey Solid 2 cm



St. Vincent Solid 2 cm

DIN R11 <small>DIN 51130</small>	CLASS C <small>DIN 51097</small>	DCOF > 0.42 <small>ANSI A137.1 S-9.8.1</small>	PTV > 36 LOW SLIP POTENTIAL <small>BS EN 13036-4</small>	CLASE 3 <small>UNE-ENV 12833</small>
--	--	---	--	--






SPECIAL PIECES MEASUREMENTS / MEDIDAS PIEZA ESPECIAL



*Dimensions in cm / Dimensiones en cm

PRICE LIST

LISTA DE PRECIOS

					
	solid 2cm serie 50x100 (49,75 x 99,55 cm - 19.59" x 39.19")	solid 2 cm serie drain 25x100 (24,51 x 99,55 cm - 9.65" x 39.19")	solid 2 cm serie drain angle 25x25 (24,51 x 24,51 cm - 9.65" x 9.65")	solid 2 cm serie drain diagonal 25x100 (24,51 x 99,55 cm - 9.65" x 39.19")	solid 2 cm serie peldaño "L" 50x100 (44 x 99,55 cm - 17.32" x 39.19")
Fire Rosso solid 2 cm	G-7234	G-6471	G-6187	G-6471	G-6623
Fire Multicolor Solid 2 cm	G-7234	-	-	-	G-6623
Emotion Grey solid 2 cm	G-7234	G-6471	G-6187	G-6471	G-6623
Karakter Multicolor solid 2 cm	G-7234	-	-	-	G-6623
Wind Grey solid 2 cm	G-7234	G-6471	G-6187	G-6471	G-6623
Wind Ivory Solid 2 cm	G-7234	G-6471	G-6187	G-6471	G-6623
Aquarela Red solid 2 cm	G-7234	G-6471	G-6187	G-6471	G-6623
North Grey solid 2 cm	G-7234	G-6471	G-6187	G-6471	G-6623
North Sand Solid 2 cm	G-7234	G-6471	G-6187	G-6471	G-6623
North Sand Decor solid 2 cm	G-7234	-	-	-	G-6623
North Patchwork Solid 2 cm	G-7234	-	-	-	G-6623
Orobico Red solid 2 cm	G-1258	G-471	G-187	G-471	G-623
Zinc Green solid 2 cm	G-1258	G-471	G-187	G-471	G-623
Tattoo Black solid 2 cm	G-1258	G-471	G-187	G-471	G-623
Instinto Taupe solid 2 cm	G-1258	G-471	G-187	G-471	G-623
St.Vincent solid 2 cm	G-1258	G-471	G-187	G-471	G-623
Equinox Grey solid 2 cm	G-1258	G-471	G-187	G-471	G-623
Junoon Beige solid 2 cm	G-1258	G-471	G-187	G-471	G-623
Junoon Maple solid 2 cm	G-1258	G-471	G-187	G-471	G-623
Object White solid 2 cm	G-1258	G-471	G-187	G-471	G-623
Object Grey solid 2 cm	G-1258	G-471	G-187	G-471	G-623
Sybarum Black solid 2 cm	G-1258	G-471	G-187	G-471	G-623
Sybarum Beige solid 2 cm	G-1258	G-471	G-187	G-471	G-623
Materia White solid 2 cm	G-1258	G-471	G-187	G-471	G-623
Materia Grey solid 2 cm	G-1258	G-471	G-187	G-471	G-623
Materia Beige solid 2 cm	G-1258	G-471	G-187	G-471	G-623
Regeneration Black solid 2 cm	G-1258	G-471	G-187	G-471	G-623
Regeneration Grey solid 2 cm	G-1258	G-471	G-187	G-471	G-623
Regeneration White solid 2 cm	G-1258	G-471	G-187	G-471	G-623
Concept Anthracite solid 2 cm	G-1258	G-471	G-187	G-471	G-623
Concept Grey solid 2 cm	G-1258	G-471	G-187	G-471	G-623
Concept Beige solid 2 cm	G-1258	G-471	G-187	G-471	G-623

PACKING LIST

	SIZE CM / SIZE INCH	BOX/PALLET	PIECE/BOX	M ² /BOX	SQF/BOX	M ² /PALLET	SQF/PALLET	KG/PALLET	KG/BOX	KG/PIECE
Base 50x100	49,75 x 99,55 cm - 19.59" x 39.19"	36	1	0,5	0,15	17,83	5,33	880,00	23,89	23,59
Drain 25x100	24,51 x 99,55 cm - 9.65" x 39.19"	36	2	0,49	0,15	17,56	5,25	586,58	23,24	11,62
Drain angle 25x25	24,51 x 24,51 cm - 9.65" x 9.65"	36	8	0,48	0,14	17,29	5,17	843,55	22,28	2,86

ADJUSTABLE SYSTEM / SISTEMA DE ELEVACIÓN : PLOTS

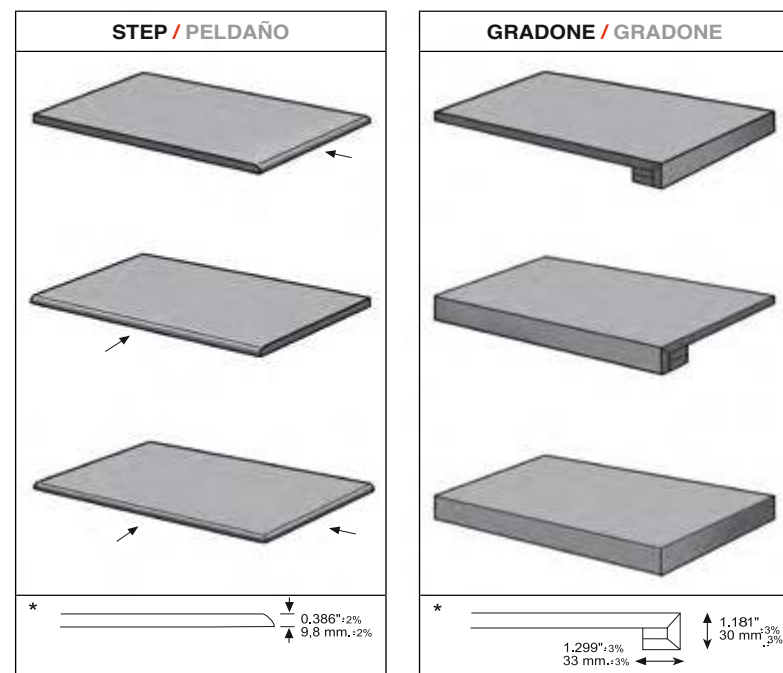


Class	Altura-Heigh	Ref.	Max. Weight
PLOT SNR10	10 mm	G-37	10000 Kg
PLOT SNR15	15 mm	G-37	6000 Kg
PLOT SR 6/10	65-100 mm	G-73	2500 Kg
PLOT SR 10/13	100-130 mm	G-79	2500 Kg
PLOT SR 13/22	130-220 mm	G-85	2200 Kg
PLOT SR 22/31	220-310 mm	G-99	2000 Kg

*Average plot quantity - 6 units / m²
*Cantidad de plots media - 6 units / m²

All sizes are rectified and without bevel edge finish.
Todos los formatos son rectificadas y no biselados.
Tiles with random shade and aspect variation.
Producto con alta variación cromática y destonificación en composiciones.

STEPS / PELDAÑOS



All these products are also available with grooves.
All series have matching steps available in all colours and finishes.
* Angle steps are available in all step types and sizes.

Todos estos productos también se pueden realizar con ranuras por indicación expresa.
Todos los peldaños están disponibles en todas las series citadas
y se fabrican en todos los colores y acabados.

* Los peldaños ángulo están disponibles en todos los tipos de peldaño y formatos citados.

ANCHORING SYSTEM FOR GLUED FAÇADES / SISTEMA DE ANCLAJE PARA FACHADAS PEGADAS



PRICE GROUPS / GRUPOS DE PRECIOS

Hidden anchoring	Groups	
	inox	black
U-8 BASIC HIDDEN	G-27	G-43
U-8 ENDING HIDDEN	G-27	G-43
Z-1 BASIC HIDDEN	G-33	G-51
Z-1 ENDING HIDDEN	G-33	G-51

AVERAGE QUANTITY ANCHORING / M² (variable depending on project)
CANTIDAD MEDIA DE ANCLAJE / M² (variable en función del proyecto)

FORMAT	AVERAGE QUANTITY ANCHORING / M ²
60x120	3,33 units / m ²
30x120	5,55 units / m ²
90x90	2,85 units / m ²
45x90	5,95 units / m ²
30x90	8,02 units / m ²

Visible anchoring	Groups	
	inox	black
U-8 BASIC VISIBLE	G-29	G-45
U-8 ENDING VISIBLE	G-29	G-45
Z-1 BASIC VISIBLE	G-37	G-53
Z-1 ENDING VISIBLE	G-37	G-53

FORMAT	AVERAGE QUANTITY ANCHORING / M ²
22,5x90	10,50 units / m ²
15x90	15,66 units / m ²
60x60	6,10 units / m ²
30x60	12,25 units / m ²
15x60	23,74 units / m ²

TECHNICAL FEATURES / CARACTERÍSTICAS TÉCNICAS

ANCHORING. Stainless steel of AISI 304 alloy / acero inoxidable de aleación AISI 304	
ELECTRICAL PROPERTIES / PROPIEDADES ELÉCTRICAS	
Electrical resistivity / Resistividad eléctrica	70-72
PHYSICAL PROPERTIES / PROPIEDADES FÍSICAS	
Density / Densidad (g cm ⁻³)	7.93
Melting point / Punto de fusión (C°)	1400-1455
MECHANICAL PROPERTIES / PROPIEDADES MECÁNICAS	
Elongation / Alargamiento %	<60
Brinell hardness / Dureza Brinell	160-190
Izod impact / Impacto Izod (J m ⁻¹)	20-136
Elasticity module / Módulo de elasticidad (Gpa)	190-210
Traction resistance / Resistencia a la tracción (Mpa)	460-1100
THERMAL PROPERTIES / PROPIEDADES TÉRMICAS	
Thermal expansion coefficient / Coeficiente de expansión térmica @20-100C (x10 ⁻⁶ K ⁻¹)	18.00
Thermal conductivity / Conductividad térmica a 23 °C (W m ⁻¹ K ⁻¹)	16.30

* For pricing on grooved material for hidden system, please check with our commercial department. En el caso de solicitar material ranurado contactar con el dep. comercial.
The price includes staple, plug and screw. El precio por anclaje incluye también el taco y el tornillo.

TECHNICAL FEATURES / CARACTERÍSTICAS TÉCNICAS

TECHNICAL CHARACTERISTICS CARACTERÍSTICAS TÉCNICAS TECHNISCHE EIGENSCHAFTEN	STANDARD TEST METHOD MÉTODO DE LA NORMA NORM	STANDARD PRESCRIBED VALUES VALOR PRESCRITO POR LA NORMA NORMVORGABE	APAVISA
MEASUREMENTS AND SURFACE APPEARANCE / DIMENSIONES Y ASPECTO SUPERFICIAL / ABMESSUNGEN UND OBERFLÄCHEN			
LENGTH AND WIDTH LONGITUD Y ANCHURA LÄNGE UND BREITE	UNE - EN ISO 10545-2	± 0.6% max.	± 0.2%
THICKNESS ESPESOR STÄRKE	UNE - EN ISO 10545-2	± 5% max.	± 5%
ORTHOGONALITY ORTOGONALIDAD RECHTWINKLIGKEIT	UNE - EN ISO 10545-2	± 0.6% max.	± 0.2%
SURFACE FLATNESS PLANITUD DE SUPERFICIE PLANIMETRIE	UNE - EN ISO 10545-2	± 0.5% max.	± 0.2%
PHYSICAL PROPERTIES / PROPIEDADES FÍSICAS / PHYSISCHE EIGENSCHAFTEN			
WATER ABSORPTION ABSORCIÓN DE AGUA WASSERAUFNAHME	UNE - EN ISO 10545-3	≤ 0.5%	± 0.1%
BENDING RESISTANCE RESISTENCIA A FLEXIÓN BIEGEFESTIGKEIT	UNE - EN ISO 10545-4	≥ 35 N/mm ²	45 N/mm ² ³
RESISTANCE TO DEEP ABRASION RESISTENCIA A LA ABRASIÓN WIDERSTAND GEGEN DEN TIEFENVERSCHLEISS	UNE - EN ISO 10545-6	≤ 175 mm ³	131 mm ³ ⁴
TEMPERATURE SHOCK RESISTANCE RESISTENCIA AL CHOQUE TÉRMICO TEMPERATURESCHOCKBESTÄNDIGKEIT	UNE - EN ISO 10545-9	NO DEFECTS SHOULD BE VISIBLE NO DEBE PRESENTAR DEFECTOS VISIBLES	DURABLE RESISTENTE
FROST RESISTANCE RESISTENCIA A LA HELADA FROSTBESTÄNDIGKEIT	UNE - EN ISO 10545-12	NO SURFACE DEFECTS OR CRACKS SHOULD BE VISIBLE NO DEBE PRESENTAR DEFECTOS O ROTURAS EN LA SUPERFICIE	ANTI - ICE ANTIHIELO
ANTI - SLIP ANTIDESLIZAMIENTO RUTSCHHEMMENDE EIGENSCHAFT	DIN 51130	-	R10 ¹
	DIN 51097	-	-
	UNE - ENV 12633	DRY TEST / ENSAYO EN SECO WET TEST / ENSAYO SOBRE MOJADO	Clase 3 ¹ Clase 1 ¹
	ASTM C 1028-96		≥ 0,6 ≥ 0,6
COLOUR RESISTANCE TO LIGHT RESISTENCIA DEL COLOR A LA LUZ LICHTBESTÄNDIGKEIT	DIN 51094	THERE SHOULD BE NO COLOUR VARIATIONS NO DEBE PRESENTAR VARIACIONES DE COLOR	NO ALTERATIONS NO PRESENTA ALTERACIONES
CHEMICAL PROPERTIES / PROPIEDADES QUÍMICAS / CHEMISCHE EIGENSCHAFTEN			
CHEMICAL RESISTANCE RESISTENCIA QUÍMICA BESTÄNDIGKEIT GEGEN CHEMKALIEN	UNE - EN ISO 10545-13	THERE SHOULD BE NO VISIBLE CHANGES WHEN SUBJECTED TO CHEMICALS NO DEBE PRESENTAR ALTERACIONES VISIBLES A LOS ATAQUES QUÍMICOS	Min - UB
RESISTANCE TO STAINING RESISTENCIA A LAS MANCHAS FLECKENBESTÄNDIGKEIT	UNE - EN ISO 10545-14	THERE SHOULD BE NO VISIBLE CHANGES WHEN SUBJECTED TO CHEMICALS NO DEBE PRESENTAR ALTERACIONES VISIBLES A LOS ATAQUES QUÍMICOS	Mín. 3

¹ Test done in evolution grey striato 60x60. Average test result value. Consult specific product test result value before supplying. Possibility of other tests by request. Every natural finish product can be manufactured on a higher non slip grade by request. / Prueba realizada sobre el producto evolution grey striato 60x60. Valor de media. Consultar valor de un producto específico antes del suministro. Posibilidad de realizar ensayos diferentes. Los productos con acabado mate pueden ser fabricados con un grado de antideslizamiento mayor bajo solicitud expresa.

² Dry Test, according to document DA DB-SUA/3 (Código Técnico de la Edificación) M^o de Fomento. Test done in EVOLUTION GREY LAPPATO 30X60. / Ensayo realizado, según documento DA DB-SUA/3 (Código Técnico de la Edificación) M^o de Fomento, sobre el producto EVOLUTION GREY LAPPATO 30X60.

³ Average value. Test issued in Apavisa internal laboratory on Evolution grey striato 30x60. For any official certification or verification of the values listed, contact the Technical Department through dpto.tecnico@apavisa.com / Valor de media. Prueba realizada en laboratorio interno de Apavisa sobre el producto Evolution grey striato 30x60. Para cualquier certificación oficial o verificación de los valores mencionados contactar con el Departamento Técnico de Apavisa a través de dpto.tecnico@apavisa.com.

⁴ Average value. Test issued in Apavisa internal laboratory on Evolution grey striato 30x60. For any official certification or verification of the values listed, contact the Technical Department through dpto.tecnico@apavisa.com / Valor de media. Prueba realizada en laboratorio interno de Apavisa sobre el producto Evolution grey striato 30x60. Para cualquier certificación oficial o verificación de los valores mencionados contactar con el Departamento Técnico de Apavisa a través de dpto.tecnico@apavisa.com.

APAVISA PORCELÁNICO S.L. assumes no liability for any printing errors. The technical characteristics contained in this catalog are mean values of our products. To carry out any orders that are requested consultations with the technical characteristics of the particular model to APAVISA PORCELÁNICO S.L. All features and specifications are based on information available at the time of printing this folder and may be changed without notice, according to market conditions, technological innovations and/or any other factor, without incurring any liability. / APAVISA PORCELÁNICO S.L. no asume ninguna responsabilidad por posibles errores de impresión. Las características técnicas que constan en el presente catálogo son valores medios de nuestros productos. Para la realización de cualquier pedido se solicita que sean consultadas las características técnicas del modelo en concreto a APAVISA PORCELÁNICO S.L. Todas las características y especificaciones técnicas están basadas en la información disponible en el momento de la impresión de la presente carpeta y podrán ser modificadas sin previo aviso, de acuerdo a las circunstancias del mercado, innovaciones tecnológicas y/o cualquier otro factor, sin incurrir en ningún tipo de responsabilidad.

PACKING LIST BASES LISTA DE EMBALAJES BASES	SIZE CM	SIZE INCH	BOX / PALLET	PIECE / BOX	M2 / BOX	M2 / PALLET	SQF / BOX	SQF / PALLET	KG / PALLET	KG / BOX	KG / PIECE
60X120 (11 MM)	59,55 x 119,3	23.44 x 46.97	50	1	0,71	35,52	7,65	382,35	1000	19,54	19,18
60X120 (7 MM)	59,55 x 119,3	23.44 x 46.97	30	2	1,42	42,63	15,29	458,83	780	25,234	12,437
30X120 (11 MM)	29,67 x 119,3	11.68 x 46.97	36	3	1,06	38,23	11,43	411,49	1029	27,945	9,2
30X120 (7 MM)	29,67 x 119,3	11.68 x 46.97	36	5	1,77	63,71	19,05	685,81	778	20,96	4,123
20X120 (7 MM)	19,71 x 119,3	7.76 x 46.97	33	6	1,41	46,56	15,19	501,15	850	25,06	4,13
15X120 (11 MM)	14,73 x 119,3	5.80 x 46.97	30	6	1,05	31,63	11,35	340,48	841	27,25	4,5
50x100 (SOLID 2CM)(20MM)	49,75x99,55	19.59x39.19	36	1	0,5	17,83	0,15	5,33	880,00	23,89	23,59
90X90 (11 MM)	89,46x89,46	35.22x35.22	36	1	0,80	28,81	8,61	310,12	822	21,91	21,635
90X90 (7 MM)	89,46x89,46	35.22x35.22	20	2	1,60	32,01	17,23	344,58	610	28,851	14,288
45X90 (11 MM)	44,63x89,46	17.57x35.22	27	3	1,20	32,34	12,89	348,11	880	31,74	10,491
45X90 (7 MM)	44,63x89,46	17.57x35.22	27	5	2,00	53,90	21,49	580,18	980	35,442	7,035
45X90 (5 MM)	44,63x89,46	17.57x35.22	27	7	2,79	75,46	30,08	812,25	956	34,553	4,898
22,5X90 (11 MM)	22,21 x 89,46	8.74 x 35.22	36	5	0,99	35,76	10,69	384,97	906	24,535	4,85
22,5X90 (7 MM)	22,21 x 89,46	8.74 x 35.22	36	8	1,59	57,22	17,11	615,95	1041	28,285	3,5
22,5X90 (5 MM)	22,21 x 89,46	8.74 x 35.22	36	12	2,38	85,83	25,66	923,92	1018	27,645	2,28
30X90 (11 MM)	29,69 x 89,46	11.69 x 35.22	38	5	1,33	50,47	14,29	543,21	1404	36,34	7,21
30X90 (5 MM)	29,75 x 89,46	11.71 x 35.22	40	8	2,13	85,17	22,92	916,73	1150	28,172	3,499
30X90 ILLUSION (5 MM)	29,75 x 89,46	11.71 x 35.22	40	7	1,86	74,52	20,05	802,14	1006	24,575	3,485
30X90 ILLUSION (GOLD/SILVER) (5 MM)	29,75 x 89,46	11.71 x 35.22	20	7	1,86	37,26	20,05	401,07	516	24,673	3,499
30X90 OVAL (5 MM)	29,75 x 89,46	11.71 x 35.22	40	7	1,86	74,52	20,05	802,14	1030	25,177	3,571
30X90 OVAL (GOLD/SILVER) (5 MM)	29,75 x 89,46	11.71 x 35.22	20	7	1,86	37,26	20,05	401,07	516	24,673	3,499
30X90 SOUND (5 MM)	29,75 x 89,46	11.71 x 35.22	40	7	1,86	74,52	20,05	802,14	1050	25,674	3,642
30X90 CUBIC (5 MM)	29,75 x 89,46	11.71 x 35.22	40	7	1,86	74,52	20,05	802,14	1000	24,428	3,464
30X90 CUBIC (GOLD/SILVER) (5 MM)	29,75 x 89,46	11.71 x 35.22	20	7	1,86	37,26	20,05	401,07	516	24,673	3,499
15X90 (11 MM)	14,74 x 89,46	5.80 x 35.22	36	8	1,05	37,98	11,36	408,78	995	27,002	3,334
15X90 (5 MM)	14,77 x 89,46	5.81 x 35.22	36	16	2,11	76,11	22,76	819,23	1037	28,17	1,74
15X90 SOUND (5 MM)	14,77 x 89,46	5.81 x 35.22	36	14	1,85	66,59	19,91	716,83	907	24,55	1,73
9X90 (11 MM)	8,77 x 89,46	3.45 x 35.22	35	13	1,02	35,70	10,98	384,25	945	26,33	2
60X60 (11 MM)	59,55 x 59,55	23.44 x 23.44	30	3	1,06	31,92	11,45	343,54	796	25,755	8,5
60X60 (7 MM)	59,55 x 59,55	23.44 x 23.44	30	5	1,77	53,19	19,09	572,57	950	30,898	6,129
BASE HEXAGONAL (11 MM)	51,57 x 59,55	20.30 x 23.44	30	3	0,92	27,64	9,92	297,51	711	22,921	7,537
30X60 NATURAL (11 MM)	29,75 x 59,55	11.71 x 23.44	40	6	1,06	42,52	11,44	457,67	1050	25,675	4,24
30X60 ESTRUCTURADO (11 MM)	29,75 x 59,55	11.71 x 23.44	40	6	1,06	42,52	11,44	457,67	1000	24,427	4,032
30X60 BOCCIARDATO (11 MM)	29,75 x 59,55	11.71 x 23.44	40	6	1,06	42,52	11,44	457,67	1050	25,675	4,24
30X60 RIGATO (11 MM)	29,75x 59,55	11.71x 23.44	40	6	1,06	42,52	11,44	457,67	1038	25,363	4,188
30X60 CORRUGATO (GOLD/SILVER) (11 MM)	29,75x 59,55	11.71x 23.44	20	8	1,42	28,35	15,26	305,11	512	24,427	3,024
30X60 LAPPATO (11 MM)	29,75x 59,55	11.71x 23.44	40	6	1,06	42,52	11,44	457,67	1044	25,519	4,214
30X60 PULIDO (11 MM)	29,75x 59,55	11.71x 23.44	40	7	1,24	49,61	13,35	533,95	1085	26,562	3,761
30X60 GRAFFIATO (11 MM)	29,75x 59,55	11.71x 23.44	40	6	1,06	42,52	11,44	457,67	1050	25,675	4,24
30X60 (7 MM)	29,75x 59,55	11.71x 23.44	40	8	1,42	56,69	15,26	610,23	1000	24,427	3,024
30X60 (5 MM)	29,75x 59,55	11.71x 23.44	40	11	1,95	77,95	20,98	839,06	950	23,181	2,086
30X60 DECOR (5 MM)	29,75x 59,55	11.71x 23.44	40	11	1,95	77,95	20,98	839,06	950	23,181	2,086
30X60 DECOR (GOLD/SILVER) (5 MM)	29,75x 59,55	11.71x 23.44	20	11	1,95	38,98	20,98	419,53	471	22,411	2,016
15X60 (11 MM)	14,73x 59,55	5.80x 23.44	48	9	0,79	37,89	8,50	407,89	886	17,97	1,975
20X60 (11 MM)	19,71x 59,55	7.76x 23.44	36	9	1,06	38,03	11,37	409,34	941	25,51	2,81
20X60 (7 MM)	19,71x 59,55	7.76x 23.44	36	12	1,41	50,71	15,16	545,79	904	24,46	2,02
45X45 (11 MM)	44,63x 44,63	17.57x 17.57	68	5	1,00	67,72	10,72	728,96	1530	22,16	4,389
30X30 (11 MM)	29,75x 29,75	11.71x 11.71	40	13	1,15	46,02	12,38	495,39	1000	24,43	1,868
25X29 (HEXAGON) (9MM) non rectified	25x 29	9.84x 11.42	48	17	0,935	44,88	10,06	483,09	1060	21,767	1,271
PACKING LIST PREINCISION LISTA DE EMBALAJES PREINCISION	SIZE CM	SIZE INCH	BOX / PALLET	PIECE / BOX	M2 / BOX	M2 / PALLET	SQF / BOX	SQF / PALLET	KG / PALLET	KG / BOX	KG / PIECE
PREINCISION 11,25X90 (11 MM)	44,63x 89,46	17.57x 35.22	27	3	1,20	32,34	12,89	348,11	844	30,399	10,003
PREINCISION 10X60 (11 MM)	29,75x 59,55	11.71x 23.44	20	6	1,06	21,26	11,44	228,84	519	24,783	4,083
PREINCISION 7,5X60 (11 MM)	29,75x 59,55	11.71x 23.44	20	6	1,06	21,26	11,44	228,84	519	24,783	4,083
PREINCISION 2,5X60 (11 MM)	29,75x 59,55	11.71x 23.44	20	6	1,06	21,26	11,44	228,84	509	24,285	4
PREINCISION 10X30 (11 MM)	29,75x 29,75	11.71x 11.71	25	9	0,80	19,91	8,57	214,35	436	16,513	1,812
PREINCISION 5X30 (11 MM)	29,75x 29,75	11.71x 11.71	25	9	0,80	19,91	8,57	214,35	436	16,513	1,812
PREINCISION 5X10 (11 MM)	29,75x 29,75	11.71x 11.71	25	9	0,80	19,91	8,57	214,35	436	16,513	1,812
PREINCISION 5X5 (11 MM)	29,75x 29,75	11.71x 11.71	25	9	0,80	19,91	8,57	214,35	436	16,513	1,812

PACKING LIST MOSAICS LISTA DE EMBALAJES MOSAICOS	SIZE CM	SIZE INCH	BOX / PALLET	PIECE / BOX	M2 / BOX	M2 / PALLET	SQF / BOX	SQF / PALLET	KG / PALLET	KG / BOX	KG / PIECE
HEXAGONO DECOR (11 MM)	44,6x51,5	17.56x20.28	20	3	0,69	13,78	7,42	148,34	357	16,7	5,4
MOSAICO BRICK NANOESSENCE (7 MM)	18,44x58	7.26x22.83	20	4	0,43	8,56	4,60	92,10	174	7,539	1,826
MOSAICO BRICK NANOFUSION (7 MM)	46,4x58	18.27x22.83	30	3	0,81	24,22	8,69	260,71	457	14,45	4,65
MOSAICO CIRCLE (7 MM)	30,07x34,84	11.84x13.72	10	4	0,42	4,19	4,51	45,11	68	4,486	1,059
MOSAICO DECOR (7 MM)	29,75x29,75	11.71x11.71	24	10	0,89	21,24	9,53	228,64	463	18,325	1,812
MOSAICO 5X5 (7 MM)	29,75x29,75	11.71x11.71	24	10	0,89	21,24	9,53	228,64	391	15,325	1,512
MOSAICO 2,5X2,5 (7 MM)	29,75x29,75	11.71x11.71	24	10	0,89	21,24	9,53	228,64	463	18,325	1,812
TETRIS (7 MM)	22,21x89,46	8.74x35.22	10	6	1,19	11,92	12,83	128,32	318	29,49	4,85
MIX DECOR NANOCONCEPT (7 MM)	44,63x44,63	17.57x17.57	34	5	1,00	33,86	10,72	364,48	680	19,325	3,815
DECOR RAMP NANOFUSION (7 MM)	59,55x59,55	23.44x23.44	30	4	1,42	42,55	15,27	458,06	773	25,016	6,129
MOSAICO LINK SYBARUM (7 MM)	29,06x59,55	11.44x23.44	40	8	1,38	55,38	14,90	596,08	1002	24,477	3,024
DECOR RAMP SYBARUM (7 MM)	28,5x28,5	11.22x11.22	40	6	0,49	19,49	5,25	209,83	466	11,065	1,81
MOSAICO HEXAGONAL SYBARUM (7 MM)	45,05x25,84	17.74x10.17	40	8	0,93	37,25	10,02	400,97	1002	24,477	3,024
MOSAICO ARROW (7 MM)	44,63x44,63	17.57x17.57	30	5	1,00	29,88	10,72	321,60	549	17,53	3,406
MOSAICO CROSSED (7 MM)	44,63x39,72	17.57x15.64	27	4	0,71	19,15	7,63	206,08	413	14,449	3,406
MOSAICO 7X45 (7 MM)	44,63x44,63	17.57x17.57	30	5	1,00	29,88	10,72	321,60	607	19,465	3,85
MOSAICO DECOR MARBLE (7 MM)	89,46x89,46	35.22x35.22	20	2	1,60	32,01	17,23	344,58	585	27,597	13,661
DECOR RAMP ALCHEMY (7 MM)	59,55x59,55	23.44x23.44	30	3	1,06	31,92	11,45	343,54	582	18,64	6,129
MOSAICO BRICK ALCHEMY (7 MM)	29,75x29,75	11.71x11.71	99	6	0,53	52,57	5,72	565,89	1118	11,065	1,81
MOSAICO LISTAS PELLE (7 MM)	9,8x44,63	3.86x17.57	99	9	0,39	38,97	4,24	419,47	725	7,09	0,77
MOSAICO BRICK PELLE (7 MM)	28,5x28,5	11.22x11.22	99	6	0,49	48,25	5,25	519,34	947	11,61	1,81
DECOR RAMP ALUMINUM (7 MM)	29,7x59,55	11.69x23.44	20	5	0,88	17,69	9,52	190,38	334	15,53	3,056
LISTAS BRICK ALUMINUM (7 MM)	19x58,5	7.48x23.03	18	5	0,56	10,00	5,98	107,68	200	9,855	1,921
MOSAICO BRICK (5 MM)	33,47x38,65	13.18x15.22	10	4	0,52	5,17	5,57	55,70	115	9,194	2,236
MOSAICO 5X5 (5 MM)	29,75x29,75	11.71x11.71	24	7	0,62	14,87	6,67	160,05	278	10,635	1,49
MOSAICO 2,5X2,5 (5 MM)	29,75x29,75	11.71x11.71	24	14	1,24	29,74	13,34	320,10	387	15,15	1,07
MOSAICO SIN FIN 10X30 (5 MM)	9,9x29,75	3.90x11.71	32	21	0,62	19,79	6,66	213,04	210	5,845	0,27
MOSAICO FLAKE (5 MM)	14,73x44,63	5.80x17.57	16	12	0,79	12,62	8,49	135,86	181	9,885	0,8
MOSAICO LINK (5 MM)	14,26x28,75	5.61x11.32	24	10	0,41	9,84	4,41	105,91	225	8,415	0,821
MOSAICO TRAPEZIUM (5 MM)	29,75x29,75	11.71x11.71	24	12	1,06	25,49	11,43	274,37	548	21,895	1,81

CLEANING AND MAINTENANCE TIPS

THE FIRST CLEANING “AFTER INSTALLATION”

The most important cleaning operation is performed immediately after laying the tiles. This involves the complete removal of residues and dirt from the tile placement. An inadequate or late removal of this waste can create a cementitious layer on the tile capable of absorbing all forms of dirt. This may give the impression that the tile gets dirty when the actual problem resides in the surface film of dirt which was not removed immediately after laying. Once the grouting of the tiles is finished, it is important, while the grout is still wet, to carefully remove any excess material immediately. This can be done using a sponge and plenty of clean water, repeating this as many times as necessary. Do not perform the cleaning with metal tools, scrapers or abrasive pads. For stubborn stains, clean with alcohol and lukewarm water and rub with a clean cloth. If they do not disappear, check with the relevant technical department. Once the above mentioned washing is done, another washing should be carried out using basic or alkaline degreasing agents, as acid washing can leave stickiness on the pavement which could help retain dirt. In areas where water is calcareous, it is convenient to dry the surface, in order to prevent the deposition of carbonates which will reduce the surfaces' gleam.

REGULAR MAINTENANCE

Many available cleaning products for general use can be used with our products. For daily cleaning, one can use detergents or degreasing products diluted in warm water, following each product’s instructions. It is important that the cleaner does not have oil, animal fat, or soap base. These components may leave an invisible residue whilst absorbing dirt (lime stratifications detergent or residues). It is also important that the tile receives a thorough rinsing with clean water after the cleaning process is complete.The low water absorption and high standards met by all porcelain tiles ensure a product which is easy to maintain. Our products do not require the use of sealants or waxes. These superficial coatings can really affect the performance of the tile in a negative manner. It is important to note that hydrofluoric acid (HF) and derivatives can irreparably damage the tile.

The general steps for regular cleaning of our ceramic products can be summarized as follows:

- Remove any solid or liquid waste from the tile, sweeping with a soft bristle broom or vacuuming.
- Clean up liquid spills as soon as possible with lukewarm water.
- Apply the recommended amount and dilution of the cleaner for the tile (follow the cleaner manufacturer’s instructions). The wiper must remain in the tile a minimum period of 5 minutes.
- For unpolished tiles, scrub with a nylon sponge or soft bristle brush. A floor machine equipped with a nylon pad or bristle brush can be used for heavily soiled surfaces. For polished tiles, clean with a nonabrasive cloth.
- Remove the dirty cleaning solution and water with a vacuum cleaner or cloth. Rinse the porcelain tile with clean water and remove again with a vacuum cleaner, mop or towel. It is absolutely essential that all detergent residues are removed completely from the tile. Any remaining detergent that dries on the tiles surface can form a coating that can trap dirt and be very difficult to remove. The tile should be rinsed several times to remove all detergent residues.

During use, the cleaning of the tiles should be similar to window cleaning. Ammonia and even bleach type products can be employed, but both must be diluted in water.

In case of special stains and/or particularly resistant, it is advisable to use specific detergents according to the cleaners’ manufacturer. Do not forget that removing any type of stain is easier when it is still fresh.

It is important to always do a pre-test the detergent products result on a small sample of the porcelain.

TILES WITH METALLIC EFFECTS - PVD

This type of tiles require following these recommended guidelines, shown below, for cleaning:

- In general, you can use any non-aggressive and neutral pH product.
- In general, we recommend the use of ammonia-based products (NH3) diluted in water, never directly on the piece.
- You cannot use chemically aggressive products.
- You cannot use products with hydrochloric acid (HCl). The remaining acid products should be used with caution in very diluted concentrations.
- Citric acid and other acidic food products leave stains if left too long to act on the tile. They must be removed as soon as possible.
- The use of powder products of abrasive action is not recommended.

CONSEJOS DE LIMPIEZA Y MANTENIMIENTO

LA PRIMERA LIMPIEZA DESPUÉS DE LA COLOCACIÓN

La operación de limpieza más importante se lleva a cabo inmediatamente “después de la colocación de la baldosa”. Esto implica la eliminación completa de los residuos de lechada y de la suciedad de la colocación de las propias baldosas. Una eliminación inadecuada o tardía de estos residuos puede crear sobre la baldosa una película cementosa capaz de absorber toda forma de suciedad, dando la impresión que se ensucia la baldosa, cuando el problema está en la película superficial de suciedad. Una vez efectuado el rejuntado de las baldosas, es importante cuando el material de rejuntado todavía está fresco, eliminar el material sobrante cuidadosa e inmediatamente, utilizando para ello una esponja y agua limpia abundante, repitiendo esta operación tantas veces como sea necesario. No debe realizarse la limpieza del material con espátulas metálicas ni estropajos abrasivos. En el caso de manchas resistentes, limpiar con alcohol y agua caliente y frotar con un paño limpio. Si no desaparecen, consultar con el departamento técnico correspondiente. Una vez efectuado el lavado mencionado arriba, deberá efectuarse un lavado básico o alcalino utilizando detergentes desengrasantes, ya que el lavado ácido puede dejar una untuosidad sobre el pavimento que podría contribuir a retener la suciedad. En aquellas zonas donde el agua sea calcárea conviene secar la superficie para evitar la deposición de carbonatos que disminuyen el brillo superficial.

EL MANTENIMIENTO REGULAR

Muchos productos de limpieza de uso general que están disponibles son aceptables para el uso en nuestros productos. Se puede emplear para la limpieza diaria detergentes o desengrasantes diluidos en agua caliente, según indicaciones del envase del limpiador. La densidad inherente y baja absorción de agua de todos los productos aseguran un producto que es fácil de mantener.

Es muy importante tener en cuenta que el ácido Fluorhídrico (HF) y derivados pueden dañar irremediablemente la baldosa.

Los pasos generales de limpieza regular para nuestros productos cerámicos se pueden resumir del siguiente modo:

- Retirar cualquier residuo sólido o líquido de la baldosa, barriendo con una escoba de cerdas suaves o pasar la aspiradora.
- Limpilar los derrames líquidos tan pronto como sea posible.
- Aplicar la cantidad y dilución del limpiador recomendadas para la baldosa (ver indicaciones del fabricante del limpiador). El limpiador deberá permanecer en la baldosa un periodo mínimo de tiempo de 5 minutos.
- Para baldosas sin pulir, frotar con una esponja de nylon o un cepillo de cerdas suaves. Para superficies muy sucias puede usarse una máquina de piso equipado con una almohadilla de nylon o con un cepillo de cerdas. Para baldosas pulidas , limpie con un trapo no abrasivo o un paño.
- Retirar la solución de limpieza sucia y el agua con una aspiradora o un trapo. Enjuague la pieza con agua limpia y retire de nuevo con una aspiradora, fregona, o una toalla. Es absolutamente esencial para todos los residuos de detergente que se eliminen por completo de la baldosa. Cualquier resto de detergente que se seque sobre la baldosa puede formar un recubrimiento que puede atrapar la suciedad y será muy difícil de eliminar. La baldosa debe enjuagarse varias veces para eliminar todos los residuos de detergente. Durante su uso, la limpieza de la baldosa debe hacerse de forma similar a la limpieza de cristales. Se puede emplear productos de tipo amoniacal e incluso lejía, ambos diluidos en agua.

En caso de manchas particulares y/o especialmente resistentes, es aconsejable usar detergentes específicos según especificaciones del fabricante del limpiador. No hay que olvidar que la eliminación de cualquier tipo de mancha resulta más fácil cuando ésta todavía está fresca.

Es importante hacer siempre una prueba previa antes de usar los productos detergentes.

BALDOSAS CON EFECTOS METÁLICOS / PVD

En este tipo de baldosas por su especificidad se recomienda seguir las siguientes pautas de limpieza:

- En general, se puede usar cualquier producto no agresivo y con PH neutro.
- En general, se recomienda el uso de productos con base amoniacal (NH3) en concentración rebajada, nunca directamente sobre la pieza.
- No se pueden usar productos agresivos químicamente.
- No se puede usar productos con ácido clorhídrico (HCl). El resto de productos ácidos deben usarse con precaución en concentraciones muy rebajadas.
- El ácido cítrico y otros productos alimentarios ácidos dejarán mancha si se les deja actuar mucho tiempo sobre la baldosa.
- No está recomendado el uso de productos en polvo de acción abrasiva.

FIXING TIPS

CARE TO BE TAKEN DURING THE CONSTRUCTION

Our ceramic products can be considered as a final finish in the construction process, so it is advisable to be laid only when the rest of the building works are complete (structures, masonry, flooring, ceilings...); specially the flooring. This will minimize the collateral damage that sometimes occurs when the product is being placed too soon.When porcelain tiles are placed before the end of the construction, one must take special care to protect the piece until the works are finalized.

PRE-FIXING ISSUES

- Upon receiving porcelain tiles it is essential to check if the tone, size and quality meet the required standards in advance, as well as assuring the lack of any visible surface defects. In case of facing any problems, our technical team will be able to study these when informed before laying the product.
- One must choose the proper tools for laying ceramic products (serrated edged comb, rubber mallet, suction cups, spreaders and clamps for laying, jointing rubber float, ...)
- Mix pieces from different boxes.

SUPPORT BASE PREPARATION

The support base for wall or floor for the tiles must be stable, dry, flat and it must have the adequate consistency. This base must never be too hot nor too cold and should be clean. One must not forget to clean any dust, grease or oil leftovers to facilitate an optimal adhesion.It is convenient to use slightly rough support bases, altering any excessively smooth leveling layer, in order to ensure greater adherence.

ADHESIVE CHOICE

The type of adhesive will be determined by the water absorption of each type of tile. In our case, it is advisable to employ the technique of placing a thin layer of cement adhesive of type C2.For formats larger than 30x30cm, we recommend the double-layer-adhesive. This technique involves the appliace of adhesive on the support base as well as on the tile; this technique is strongly recommended for outdoors.The bonding material must be applied with serrated edged comb to achieve a homogeneous adhesive distribution throughout the laying surface, even in the corners of the tile. A non-uniform adhesive layer will cause tensions on the tile, which will create an “eyebrow” effect. It is advisable to follow the instructions of the adhesives manufacturer, particularly for different cement-based bonding materials.

TILE INSTALLATION

The previous handling of the tiles, especially the rectified, must be done with utmost care to avoid scratches or chipping of the tiles. During the fixing process, the surface shall not be marked by graphite materials (pencils) or permanent markers, especially in the case of polished products to avoid potential cleaning problems. In the placement of tiles the use of at least 2mm spreaders is advisable. For locked placement, it is advisable to fix at a distance from 1/3 of the piece, never at half of the piece. In large format porcelain pieces (over 60cm of any of its sides) it is convenient to use leveling clips to ensure the flatness of the pieces (such as the Raimondi leveling system, although there may be other manufacturers recommended in the market).Ç

JOINTS AND GROUTS

The main functions of installation joints are: to absorb deformations of the support, to increase surface adhesion between the parts and the bonding material, and to improve the impermeability of the surface. It is necessary to respect the indications given below:

- Structural joints:** the construction project already takes into account the existence of these joints in the floor coverings. These must also abide when covering the joint with plastic trims.
- Perimeter joints:** it is always appropriate to provide these joints that isolate the tile and bonding material from any structural movements, avoiding tensions with them. Perimeter joints are normally hidden by the skirting board or the tile itself; they must have a width of 5 to 10 mm, and may be empty or filled with deformable material.
- Expansion joints:** allow deformations due to thermal and hygroscopic variations between tiles between the bonding material and the support base. Usually designed with a width of 5-8 mm and surfaces from 25 m2 (in sections of 5x5 m2) indoor and surfaces from 9 m2 (in sections of 3x3 m2) outdoors. These joints must be well executed, this means that they must be flexible, waterproof, well bonded and must reach the base support.
- Installation joints:** those between tiles. Before grouting these must be empty, without any bonding materials. It is not recommended to fix any floor without joints, advising a minimum joint of 2-3 mm The grout used in installation joints must be applied with a rubber float. The market offers a wide range of grouts, which are suitable for each type of tile and temperature as specified by the manufacturer of the grout, in which the type of product to be used, colors and waiting time before grouting should be recommended. Before grouting, it is advisable to test a small area of the part to determine whether the chosen grout affects or stains the surface of the piece. In this case, one should contact the grout manufacturer. Ask the manufacturer for a suitable cleaner for this type of grip material. A bonding material with a thin granulometry is desirable in order to avoid scratches on the tile during its placement.

CONSEJOS DE COLOCACIÓN

CUIDADOS A SEGUIR DURANTE LA CONSTRUCCIÓN

Nuestros productos se pueden considerar acabados finales en la construcción, por ello es recomendable ser colocados sólo cuando el resto de los trabajos constructivos hayan finalizado (estructuras, mampostería, solados, techos, instalaciones,...) y en especial los productos porcelánicos para suelos. De este modo se minimizarán los daños que pueden experimentar el producto cerámico por haber sido colocados demasiado pronto. Cuando los productos porcelánicos son colocados antes de finalizar la construcción hay que tener especial cuidado para proteger la pieza hasta que se ponga en servicio normal de utilización.

CUESTIONES PREVIAS A LA COLOCACIÓN

- *Al recibir los productos cerámicos es importante previamente comprobar si el tono, calibre y calidad son los requeridos, así como la existencia de defectos superficiales visibles.
- *Hay que elegir las herramientas y útiles adecuados para la colocación de los productos cerámicos (llana metálica dentada, maza de goma, ventosas, crucetas y grapas para la colocación, llana de goma para rejuntar, ...)
- *Hay que mezclar piezas de varias cajas.

PREPARACIÓN DEL SOPORTE

El fondo o soporte para pared o suelo sobre el que se colocarán las baldosas debe estar estable, seco, nivelado o aplomado con la consistencia adecuada, no debiendo estar ni helado ni excesivamente caliente y limpio sin restos de polvo, grasa o aceite. Es conveniente disponer de soportes rugosos alterando los soportes excesivamente lisos o la propia capa de nivelación ligeramente para garantizar mayor adhesión.

ELECCIÓN DEL ADHESIVO

La elección del tipo de adhesivo vendrá determinada por la absorción del agua de cada tipo de baldosa. En nuestro caso, se aconseja emplear la técnica de colocación en capa fina con el uso de Adhesivos Cementosos tipo C2. Para grandes formatos superiores a 30x30cm, se recomienda la técnica de colocación de doble encolado, esto es, aplicar adhesivo sobre el soporte y en la baldosa, en especial en exteriores.

El material de agarre debe aplicarse con una llana dentada para conseguir una distribución del adhesivo homogénea por toda la superficie de colocación incluso en las esquinas de la baldosa, presionando la baldosa sobre el adhesivo todavía fresco. De no ser uniforme la capa de adhesivo provocará tensiones en la baldosa que generan a la larga el efecto “ceja”. Es conveniente seguir las instrucciones del fabricante de adhesivos, en especial para los soportes diferentes de base cementosa.

COLOCACIÓN DE LAS BALDOSAS

La manipulación previa de las baldosas, en especial las rectificadas, ha de realizarse con el máximo cuidado, para evitar despuntados, rayas o desconchados en su superficie. Durante la colocación, no deberá marcarse la superficie de utilización del material con lápices (grafito) o rotuladores indelebles, especialmente en el caso de los productos pulidos para evitar posibles problemas de limpieza de los mismos. En la colocación de las baldosas se recomienda el uso de crucetas de al menos 2 mm. En colocación trabada es aconsejable la colocación a una distancia de 1/3 de la pieza, nunca a la mitad de la pieza. En pavimentos de grandes formatos (mayores de 60 cm en alguno de sus lados) es conveniente el uso de grapas de colocación para garantizar la planitud de las piezas (se recomienda el modelo de la marca RAIMONDI, aunque puede haber otros fabricantes en el mercado).

LAS JUNTAS Y REJUNTADOS

Las principales funciones de las juntas de colocación son: absorber deformaciones del soporte, aumentar la superficie de adherencia entre las piezas y el material de agarre, y mejorar la impermeabilidad de la superficie. Es conveniente respetar las juntas que se indican a continuación:

- ***Juntas estructurales:** el proyecto constructivo ya tiene prevista la existencia de estas juntas en el solado que se deben respetar también al colocar las baldosas y éstas se deben recubrir con materiales deformables.
- ***Juntas perimetrales:** siempre es conveniente prever estas juntas que aíslan la baldosa y al adhesivo de los movimientos de otros elementos estructurales constructivos como paredes-suelos, pilares o puertas-ventanas, evitando tensiones con ello. Normalmente quedan ocultas por el rodapié o la propia baldosa, deben tener una anchura de 5 a 10 mm, y pueden quedar vacías o rellenas de material deformable.
- ***Juntas de dilatación:** permiten las deformaciones por variaciones térmicas e higroscópicas entre baldosas, adhesivo y soporte. Normalmente se diseñan con una anchura mínima de 5 a 8 mm y en superficies a partir de 25 m2 (en paños de 5x5 m2) en interiores y en superficies a partir de 9 m2 (en paños de 3x3 m2) en exteriores. Estas juntas deben estar bien ejecutadas, esto es, ser flexibles, impermeables, bien adheridas y llegar hasta el soporte base.
- ***Juntas de colocación:** son las existentes entre baldosa y baldosa. Antes del rejuntado estas juntas deben estar vacías, por tanto sin materiales de agarre de la construcción. Se desaconseja una colocación a junta unida o a “testa” aconsejándose una junta mínima de 2-3 mm.

El material de rejuntado que se utiliza en las juntas de colocación se debe aplicar con una llana de goma. En el mercado existe una amplia gama de materiales de rejuntado, que se adecua a cada tipo de baldosas y ambiente según especificaciones del fabricante del material de rejuntado en las que se debe recomendar el tipo de producto a emplear, colores y tiempo de espera hasta el comienzo del rejuntado. Antes del rejuntado, es conveniente probar en un área pequeña de la pieza para determinar si la lechada elegida decolora o mancha la superficie de la pieza, en cuyo caso hay que contactar con el fabricante del material de rejuntado. Pedirle al fabricante del rejunte un limpiador adecuado para este tipo de material de agarre. Es conveniente que la granulometría del material de rejuntado sea fina, para evitar posibles rayas en la baldosa en su colocación.



APAVISA
www.apavisa.com

Ctra. Castellón – San Juan de Moró, hm.7,5
12130 SAN JUAN DE MORÓ (Castellón) Spain
Tel. +34 964 701 120 - Export Fax +34 964 701 067 - Fax Nacional 964 701 195
info@apavisa.com

The product may have variations in tone due to the manufacturing process. Ask about specific product before delivery.
Photographs may present color variations with respect to the actual product. Ask about specific product before delivery.
APAVISA PORCELANICO S.L. assumes no liability for any printing errors. The technical characteristics contained in this catalog are mean values of our products. To carry out any orders that are requested consultations with the technical characteristics of the particular model to APAVISA PORCELANICO S.L.
All features and specifications are based on information available at the time of printing this catalog and may be changed without notice, according to market conditions, technological innovations and / or any other factor, without incurring any liability.
APAVISA PORCELANICO S.L. assumes no liability for any printing errors. The technical characteristics contained in this catalog are mean values of our products. To carry out any orders that are requested consultations with the technical characteristics of the particular model to APAVISA PORCELANICO S.L.
All features and specifications are based on information available at the time of printing this catalog and may be changed without notice, according to market conditions, technological innovations and / or any other factor, without incurring any liability.

El producto puede presentar variaciones de tono derivadas de proceso de fabricación. Realizar consulta de un producto específico antes del suministro.
Las fotografías editadas pueden presentar variaciones cromáticas respecto al producto real. Realizar consulta de un producto específico antes del suministro.
APAVISA PORCELANICO S.L. no asume ninguna responsabilidad por posibles errores de impresión. Las características técnicas que constan en el presente catálogo son valores medios de nuestros productos. Para la realización de cualquier pedido se solicita que sean consultadas las características técnicas del modelo en concreto a APAVISA PORCELANICO S.L.
Todas las características y especificaciones técnicas están basadas en la información disponible en el momento de la impresión del presente catalogo y podrán ser modificadas sin previo aviso, de acuerdo a las circunstancias del mercado, innovaciones tecnológicas y/o cualquier otro factor, sin incurrir en ningún tipo de responsabilidad.
APAVISA PORCELANICO S.L. no asume ninguna responsabilidad por posibles errores de impresión. Las características técnicas que constan en el presente catálogo son valores medios de nuestros productos. Para la realización de cualquier pedido se solicita que sean consultadas las características técnicas del modelo en concreto a APAVISA PORCELANICO S.L.
Todas las características y especificaciones técnicas están basadas en la información disponible en el momento de la impresión del presente catalogo y podrán ser modificadas sin previo aviso, de acuerdo a las circunstancias del mercado, innovaciones tecnológicas y/o cualquier otro factor, sin incurrir en ningún tipo de responsabilidad.